



COMUNE DI COSTANZANA

Corso Garibaldi n° 52 – 13033 COSTANZANA

SERVIZIO FINANZIARIO

BILANCIO DI PREVISIONE ESERCIZIO 2010

Il Segretario Comunale
Farana dr. Bartolomeo

Il Responsabile del servizio finanziario
Cavallari Giuseppe

Il Rappresentante Legale
Guasco Gian Luigi

Tipo: ENTRATA

BILANCIO DI PREVISIONE PER L'ANNO 2010

CODICE NUMERO	RISORSA	ACCERTAMENTO Ultimo esercizio chiuso	PREVISIONI DEFINITIVE esercizio in corso	PREVISIONI DI COMPETENZA PER L'ES. DEL PRESENTE BILANCIO			ANNOTAZIONI
	DENOMINAZIONE			VARIAZIONI		SOMME RISULTANTI	
				in aumento	in diminuzione		
	Avanzo di Amministrazione		55.000,00	38.000,00		93.000,00	
	di cui Fondi Vincolati						
	Finanziamento Investimenti		55.000,00	38.000,00		93.000,00	
	Fondo Ammortamento						
	Fondi Non Vincolati						
	TITOLO 1						
	Entrate Tributarie						
	101 CATEGORIA 1						
	Imposte						
1.01.1005	IMPOSTA COMUNALE SUGLI IMMOBILI (I.C.I.)	210.640,32	223.532,98		18.532,98	205.000,00	
1.01.1006	IMPOSTA SULLA PUBBLICITA'	300,00	500,00			500,00	
1.01.1007	COMPARTECIPAZIONE IRPEF	12.255,67	12.250,00	8.595,26		20.845,26	
1.01.1008	ADDIZIONALE ENERGIA ELETTRICA	9.333,57	9.000,00			9.000,00	
1.01.1017	ADDIZIONALE IRPEF	8.760,00	8.760,00			8.760,00	
	TOTALE CATEGORIA 1	241.289,56	254.042,98	8.595,26	18.532,98	244.105,26	
	102 CATEGORIA 2						
	Tasse						
1.02.1022	T.O.S.A.P	3.638,41	3.800,00	200,00		4.000,00	
	TOTALE CATEGORIA 2	3.638,41	3.800,00	200,00		4.000,00	
	103 CATEGORIA 3						
	Tributi speciali ed altre entrate tributarie proprie						
1.03.1041	DIRITTI SULLE PUBBLICHE AFFISSIONI	655,00	500,00			500,00	
1.03.1050	PROVENTI PERMESSI DI COSTRUIRE	2.761,55	2.500,00		2.500,00		
	TOTALE CATEGORIA 3	3.416,55	3.000,00		2.500,00	500,00	

Tipo: ENTRATA

BILANCIO DI PREVISIONE PER L'ANNO 2010

CODICE NUMERO	RISORSA	ACCERTAMENTO Ultimo esercizio chiuso	PREVISIONI DEFINITIVE esercizio in corso	PREVISIONI DI COMPETENZA PER L'ES. DEL PRESENTE BILANCIO			ANNOTAZIONI
	DENOMINAZIONE			VARIAZIONI		SOMME RISULTANTI	
				in aumento	in diminuzione		
	RIEPILOGO TITOLO 1						
101	Categoria 1	241.289,56	254.042,98	8.595,26	18.532,98	244.105,26	
102	Categoria 2	3.638,41	3.800,00	200,00		4.000,00	
103	Categoria 3	3.416,55	3.000,00		2.500,00	500,00	
	TOTALE TITOLO 1	248.344,52	260.842,98	8.795,26	21.032,98	248.605,26	

Tipo: ENTRATA

BILANCIO DI PREVISIONE PER L'ANNO 2010

CODICE NUMERO	RISORSA	ACCERTAMENTO Ultimo esercizio chiuso	PREVISIONI DEFINITIVE esercizio in corso	PREVISIONI DI COMPETENZA PER L'ES. DEL PRESENTE BILANCIO			ANNOTAZIONI
	DENOMINAZIONE			VARIAZIONI		SOMME RISULTANTI	
				in aumento	in diminuzione		
	TITOLO 2						
	Entrate derivanti da contributi e trasferimenti correnti dello Stato, della regione e di altri enti pubblici						
	201 CATEGORIA 1						
	Contributi e trasferimenti correnti dallo Stato						
2.01.2001	TRASFERIMENTO COMPENSATIVO ESCLUSIONE ICI ABITAZIONE PRINCIPALE		35.152,00			35.152,00	
2.01.2003	TRASFERIMENTI ERARIALI - CONTRIBUTO ORDINARIO	73.026,46	77.752,26	8.034,84		85.787,10	
2.01.2004	TRASFERIMENTI ERARIALI - FONDO CONSOLIDATO	14.119,94	14.119,94			14.119,94	
2.01.2005	TRASF.ERARIALI-FONDO SQUILIBRI FISC.LOCALE	3.408,01	3.408,01			3.408,01	
2.01.2006	TRASF.ERARIALI - FONDO SVILUPPO INVESTIMENTI	50.469,38	16.648,34		7.832,51	8.815,83	
2.01.2007	TRASF. ERARIALI - CONTR. SEGR - IVA E DIVERSI (art. 1 comma 703 lett. a Legge n° 296/2006)	44.387,45	4.396,67	1,00		4.397,67	
2.01.2008	CONTRIBUTO STATO FUNZIONI TRASFERITE (CORRENTE/CAPITALE)		490,15			490,15	
2.01.2009	TRASFERIMENTO COMPENSATIVO I.V.A. SU SERVIZI NON COMMERCIALI			3.000,00		3.000,00	
2.01.2010	TRASF.ERARIALI-FONDIO INVESTIMENTI PER COMPEN SAZIONE CAPITALE MUTUI .Ar.94,c.11 L.289/2002	22.330,09	22.422,62	109,82		22.532,44	
	TOTALE CATEGORIA 1	207.741,33	174.389,99	11.145,66	7.832,51	177.703,14	
	202 CATEGORIA 2						
	Contributi e trasferimenti correnti dalla regione						
2.02.2015	CONTRIBUTO REGIONALE SPESE DECENTRAMENTO	825,91	749,26		0,26	749,00	
2.02.2020	CONTRIBUTO REGIONALE SOSTEGNO PICCOLI COMUNI (L.R. N. 15/2007)	6.500,00	4.887,00			4.887,00	
	TOTALE CATEGORIA 2	7.325,91	5.636,26		0,26	5.636,00	
	203 CATEGORIA 3						
	Contributi e trasferimenti dalla regione per funzioni delegate						
2.03.2024	CONTRIBUTO REGIONALE PER TRASPORTO ALUNNI.	3.652,01	4.163,40	336,60		4.500,00	
2.03.2060	CONTRIBUTO REGIONALE SOSTEGNO LOCAZIONE		1.000,00	2.000,00		3.000,00	
	TOTALE CATEGORIA 3	3.652,01	5.163,40	2.336,60		7.500,00	
	205 CATEGORIA 5						
	Contributi e trasferimenti correnti da altri enti del settore pubblico						
2.05.2050	TRASFERIMENTO FONDI SCELTA 5 PER MILLE	578,00	578,00		578,00		
	TOTALE CATEGORIA 5	578,00	578,00		578,00		

Tipo: ENTRATA

BILANCIO DI PREVISIONE PER L'ANNO 2010

CODICE NUMERO	RISORSA		ACCERTAMENTO Ultimo esercizio chiuso	PREVISIONI DEFINITIVE esercizio in corso	PREVISIONI DI COMPETENZA PER L'ES. DEL PRESENTE BILANCIO			ANNOTAZIONI
	DENOMINAZIONE				VARIAZIONI		SOMME RISULTANTI	
					in aumento	in diminuzione		
	RIEPILOGO TITOLO	2						
	201 Categoria	1	207.741,33	174.389,99	11.145,66	7.832,51	177.703,14	
	202 Categoria	2	7.325,91	5.636,26		0,26	5.636,00	
	203 Categoria	3	3.652,01	5.163,40	2.336,60		7.500,00	
	205 Categoria	5	578,00	578,00		578,00		
	TOTALE TITOLO	2	219.297,25	185.767,65	13.482,26	8.410,77	190.839,14	

Tipo: ENTRATA

BILANCIO DI PREVISIONE PER L'ANNO 2010

CODICE NUMERO	RISORSA	ACCERTAMENTO Ultimo esercizio chiuso	PREVISIONI DEFINITIVE esercizio in corso	PREVISIONI DI COMPETENZA PER L'ES. DEL PRESENTE BILANCIO			ANNOTAZIONI
	DENOMINAZIONE			VARIAZIONI		SOMME RISULTANTI	
				in aumento	in diminuzione		
	TITOLO 3						
	Entrate Extratributarie						
	301 CATEGORIA 1						
	Proventi dei servizi pubblici						
3.01.3001	INTROITO DIRITTI DI SEGRETERIA.	3.237,86	4.000,00			4.000,00	
3.01.3002	DIRITTI SEGRETERIA A TOTALE PERTINENZA COMUNALE	1.007,30	1.500,00			1.500,00	
3.01.3004	INTROITO DIRITTI RILASCIO CARTE D'IDENTITA' .	608,88	700,00			700,00	
3.01.3009	SANZIONI AMMINISTRATIVE PER VIOLAZIONE ORDINANZE E REGOLAMENTI		100,00			100,00	
3.01.3017	PROVENTI SERVIZI CIMITERIALI	330,00	1.000,00			1.000,00	
3.01.3018	PROVENTI ILLUMINAZIONE VOTIVA	159,60	160,00			160,00	
3.01.3020	PROVENTI PESO PUBBLICO	2.818,70	2.300,00			2.300,00	
3.01.3047	PROVENTI RETTE CENTRO ANZIANI	378.956,15	473.000,00	13.000,00		486.000,00	
3.01.3048	PROVENTI CONVENZIONE ASL CENTRO ANZIANI	149.423,76	132.000,00	28.000,00		160.000,00	
	TOTALE CATEGORIA 1	536.542,25	614.760,00	41.000,00		655.760,00	
	302 CATEGORIA 2						
	Proventi dei beni dell'ente						
3.02.3062	FITTI DI FONDI RUSTICI		12.300,00	700,00		13.000,00	
3.02.3063	FITTI REALI DI FABBRICATI -	2.341,19	1.368,23	931,77		2.300,00	
3.02.3065	CANONE CONCESSIONE VODAFONE	2.000,00	2.000,00			2.000,00	
3.02.3141	PROVENTI PER UTILIZZO LOCALI CENTRO POLIFUN ZIONALE VIA L'MAGGIO		500,00			500,00	
	TOTALE CATEGORIA 2	4.341,19	16.168,23	1.631,77		17.800,00	
	303 CATEGORIA 3						
	Interessi su anticipazioni e crediti						
3.03.3081	INTERESSI ATTIVI SULLE GIACENZE DI CASSA.	4.996,56	4.000,00		1.500,00	2.500,00	
3.03.3083	INTERESSI ATTIVI SU TITOLI DI PROPRIETA' COMU NALE	190,31	200,00		200,00		
	TOTALE CATEGORIA 3	5.186,87	4.200,00		1.700,00	2.500,00	
	305 CATEGORIA 5						
	Proventi diversi						
3.05.3055	RIMBORSI DA UTENTI SOGGIORNO MARINO ANZIANI	1.926,50	2.250,00	550,00		2.800,00	
3.05.3143	INTROITI E RIMBORSI DIVERSI	1.108,08	3.500,00			3.500,00	

Tipo: ENTRATA

BILANCIO DI PREVISIONE PER L'ANNO 2010

CODICE NUMERO	RISORSA	ACCERTAMENTO Ultimo esercizio chiuso	PREVISIONI DEFINITIVE esercizio in corso	PREVISIONI DI COMPETENZA PER L'ES. DEL PRESENTE BILANCIO			ANNOTAZIONI
	DENOMINAZIONE			VARIAZIONI		SOMME RISULTANTI	
				in aumento	in diminuzione		
3.05.3144	RIMBORSO CONTRIBUTO COMPENSATIVO ULTERIORE DETRAZIONE I.C.I. ABITAZIONE PRINCIPALE	35.715,00					
3.05.3162	RIMBORSO SPESE CONSULTAZIONI ELETTORALI	2.730,63	2.500,00	9.500,00		12.000,00	
3.05.3350	RIMBORSO QUOTE C.C.S.V. - CANILE		2.166,77		2.166,77		
	TOTALE CATEGORIA 5	41.480,21	10.416,77	10.050,00	2.166,77	18.300,00	

Tipo: ENTRATA

BILANCIO DI PREVISIONE PER L'ANNO 2010

CODICE NUMERO	RISORSA		ACCERTAMENTO Ultimo esercizio chiuso	PREVISIONI DEFINITIVE esercizio in corso	PREVISIONI DI COMPETENZA PER L'ES. DEL PRESENTE BILANCIO			ANNOTAZIONI
	DENOMINAZIONE				VARIAZIONI		SOMME RISULTANTI	
					in aumento	in diminuzione		
	RIEPILOGO TITOLO	3						
	301 Categoria	1	536.542,25	614.760,00	41.000,00		655.760,00	
	302 Categoria	2	4.341,19	16.168,23	1.631,77		17.800,00	
	303 Categoria	3	5.186,87	4.200,00		1.700,00	2.500,00	
	305 Categoria	5	41.480,21	10.416,77	10.050,00	2.166,77	18.300,00	
	TOTALE TITOLO	3	587.550,52	645.545,00	52.681,77	3.866,77	694.360,00	

Tipo: ENTRATA

BILANCIO DI PREVISIONE PER L'ANNO 2010

CODICE NUMERO	RISORSA	ACCERTAMENTO Ultimo esercizio chiuso	PREVISIONI DEFINITIVE esercizio in corso	PREVISIONI DI COMPETENZA PER L'ES. DEL PRESENTE BILANCIO			ANNOTAZIONI
	DENOMINAZIONE			VARIAZIONI		SOMME RISULTANTI	
				in aumento	in diminuzione		
	TITOLO 4						
	Entrate derivanti da alienazioni, da trasferimenti di capitale e da riscossione di crediti						
	401 CATEGORIA 1						
	Alienazione di beni patrimoniali						
4.01.4006	PROVENTI PER CONCESSIONI CIMITERIALI	2.851,52	4.500,00			4.500,00	
	TOTALE CATEGORIA 1	2.851,52	4.500,00			4.500,00	
	403 CATEGORIA 3						
	Trasferimenti di capitale dalla regione						
4.03.4008	CONTRIBUTO REGIONALE PER OPERE STRADALI - CAP. 3475		35.000,00		35.000,00		
4.03.4010	CONTRIBUTO REGIONALE PER LAV. MANUTENZ. STRAORD. STRADE - CAP. USCITA 3474	30.000,00					
4.03.4013	CONTRIBUTO REGIONALE ARREDAMENTO CENTRO ANZIANI	20.000,00					
4.03.4018	CONTRIBUTO REGIONALE SISTEMAZIONE PALAZZO COMUNALE		30.000,00		30.000,00		
	TOTALE CATEGORIA 3	50.000,00	65.000,00		65.000,00		
	404 CATEGORIA 4						
	Trasferimenti di capitale da altri enti del settore pubblico						
4.04.4023	TRASFERIMENTO DI CAPITALE PER INTERVENTI CASA DI RIPOSO		25.000,00		25.000,00		
4.04.4024	CONTRIBUTO AMMINISTRAZIONE PROVINCIALE COMPLETAMENTO SISTEMAZIONE MARCIAPIEDI			24.750,00		24.750,00	
	TOTALE CATEGORIA 4	25.000,00	24.750,00	25.000,00	24.750,00	
	405 CATEGORIA 5						
	Trasferimenti di capitale da altri soggetti						
4.05.4030	PROVENTI CONCESSIONE TERRENI USI CIVICI	12.521,61					
4.05.4035	PROVENTI DERIVANTI DA PERMESSI DI COSTRUIRE		2.500,00			2.500,00	
4.05.4050	DISTRIBUZIONE UTILI BILANCIO AMC			715,44		715,44	
	TOTALE CATEGORIA 5	12.521,61	2.500,00	715,44		3.215,44	

Tipo: ENTRATA

BILANCIO DI PREVISIONE PER L'ANNO 2010

CODICE NUMERO	RISORSA		ACCERTAMENTO Ultimo esercizio chiuso	PREVISIONI DEFINITIVE esercizio in corso	PREVISIONI DI COMPETENZA PER L'ES. DEL PRESENTE BILANCIO			ANNOTAZIONI
	DENOMINAZIONE				VARIAZIONI		SOMME RISULTANTI	
					in aumento	in diminuzione		
	RIEPILOGO TITOLO							
	401	Categoria 1	2.851,52	4.500,00			4.500,00	
	402	Categoria 2						
	403	Categoria 3	50.000,00	65.000,00		65.000,00		
	404	Categoria 4		25.000,00	24.750,00	25.000,00	24.750,00	
	405	Categoria 5	12.521,61	2.500,00	715,44		3.215,44	
	406	Categoria 6						
		TOTALE TITOLO	65.373,13	97.000,00	25.465,44	90.000,00	32.465,44	

Tipo: ENTRATA

BILANCIO DI PREVISIONE PER L'ANNO 2010

CODICE NUMERO	RISORSA	ACCERTAMENTO Ultimo esercizio chiuso	PREVISIONI DEFINITIVE esercizio in corso	PREVISIONI DI COMPETENZA PER L'ES. DEL PRESENTE BILANCIO			ANNOTAZIONI
	DENOMINAZIONE			VARIAZIONI		SOMME RISULTANTI	
				in aumento	in diminuzione		
	TITOLO 5						
	Entrate derivanti da accensioni di prestiti						
	503 CATEGORIA 3						
	Assunzione di mutui e prestiti						
5.03.5010	DEVOLUZIONE QUOTA RESIDUALE MUTUI CASSA DD.PP. (posizione 4180300/00 - 4128206/00 - 4245416/01 - 4276011/00)	18.606,80					
5.03.5012	MUTUO LAVORI MANUTENZ. STRAORD. STRADE CAP. USCITA 3474	40.000,00					
5.03.5017	MUTUO PER MANUTENZIONE STRAORDINARIA CHIESA PARROCCHIALE			50.000,00		50.000,00	
5.03.5018	MUTUO PER REALIZZAZIONE AREA ATTREZZATA PER MANIFESTAZIONI		45.000,00		45.000,00		
5.03.5021	MUTUO PER INTERVENTI MANUTENTIVI PALAZZO COMUNALE		50.000,00		50.000,00		
5.03.5022	MUTUO INTERVENTI MANUTENTIVI STRADALI		25.000,00		25.000,00		
5.03.5023	MUTUO LAV. MANUTENZ. STRAORD. CENTRO ANZIANI C.LE - CAP. USCITA 3346		70.000,00		70.000,00		
5.03.5024	MUTUO MANUTENZIONE STRAORDINARIA MARCIAPIEDI 2° LOTTO			70.250,00		70.250,00	
5.03.5025	MUTUO SISTEMAZIONE CIMITERO - CHIESA SAN ROCCO		80.000,00		80.000,00		
5.03.5029	MUTUO RIQUALIFICAZIONE URBANISTICA AREA PALAZZO MUNICIPALE - S. CATERINA			50.000,00		50.000,00	
5.03.5030	MUTUO PER REALIZZAZIONE IMPIANTO FOTOVOLTAICO			90.000,00		90.000,00	
	TOTALE CATEGORIA 3	58.606,80	270.000,00	260.250,00	270.000,00	260.250,00	

Tipo: ENTRATA

BILANCIO DI PREVISIONE PER L'ANNO 2010

CODICE NUMERO	RISORSA		ACCERTAMENTO Ultimo esercizio chiuso	PREVISIONI DEFINITIVE esercizio in corso	PREV.ISIONI DI COMPETENZA PER L'ES. DEL PRESENTE BILANCIO			ANNOTAZIONI
	DENOMINAZIONE				VARIAZIONI		SOMME RISULTANTI	
					in aumento	in diminuzione		
	RIEPILOGO TITOLO	5						
	503 Categoria	3	58.606,80	270.000,00	260.250,00	270.000,00	260.250,00	
	TOTALE TITOLO	5	58.606,80	270.000,00	260.250,00	270.000,00	260.250,00	

Tipo: ENTRATA

BILANCIO DI PREVISIONE PER L'ANNO 2010

CODICE NUMERO	RISORSA	ACCERTAMENTO Ultimo esercizio chiuso	PREVISIONI DEFINITIVE esercizio in corso	PREVISIONI DI COMPETENZA PER L'ES. DEL PRESENTE BILANCIO			ANNOTAZIONI
	DENOMINAZIONE			VARIAZIONI		SOMME RISULTANTI	
				in aumento	in diminuzione		
	RIEPILOGO TITOLO 6						
6.01.0000	RITENUTE PREVIDENZIALI ED ASSISTENZIALI.	5.300,19	20.000,00			20.000,00	
6.02.0000	RITENUTE ERARIALI.	21.387,43	35.000,00	5.000,00		40.000,00	
6.03.0000	ALTRI RITENUTE AL PERSONALE.		3.500,00			3.500,00	
6.04.0000	DEPOSITI CAUZIONALI.	12.847,11	20.000,00	30.000,00		50.000,00	
6.05.0000	RIMBORSO SPESE PER SERVIZI CONTO TERZI.	4.489,00	10.000,00	40.000,00		50.000,00	
6.05.0000	ANTICIPAZIONI PER CONTO DELLO STATO .						
6.06.0000	IMBORSO ANTICIPAZIONE FONDI PER IL SERVIZIO DI ECONOMATO	1.600,00	5.000,00			5.000,00	
6.07.0000	DEPOSITI PER SPESE CONTRATTUALI		2.000,00			2.000,00	
	TOTALE TITOLO 6	45.623,73	95.500,00	75.000,00		170.500,00	

Tipo: ENTRATA

BILANCIO DI PREVISIONE PER L'ANNO 2010

CODICE NUMERO	RISORSA		ACCERTAMENTO Ultimo esercizio chiuso	PREVISIONI DEFINITIVE esercizio in corso	PREVISIONI DI COMPETENZA PER L'ES. DEL PRESENTE BILANCIO			ANNOTAZIONI
	DENOMINAZIONE				VARIAZIONI		SOMME RISULTANTI	
					in aumento	in diminuzione		
	RIEPILOGO DEI TITOLI							
	Titolo	1	248.344,52	260.842,98	8.795,26	21.032,98	248.605,26	
	Titolo	2	219.297,25	185.767,65	13.482,26	8.410,77	190.839,14	
	Titolo	3	587.550,52	645.545,00	52.681,77	3.866,77	694.360,00	
	Titolo	4	65.373,13	97.000,00	25.465,44	90.000,00	32.465,44	
	Titolo	5	58.606,80	270.000,00	260.250,00	270.000,00	260.250,00	
	Titolo	6	45.623,73	95.500,00	75.000,00		170.500,00	
		TOTALE	1.224.795,95	1.554.655,63	435.674,73	393.310,52	1.597.019,84	
	Avanzo di amministrazione			55.000,00	38.000,00		93.000,00	
	TOTALE GENERALE DELL'ENTRATA		1.224.795,95	1.609.655,63	473.674,73	393.310,52	1.690.019,84	

Tipo: SPESA

BILANCIO DI PREVISIONE PER L'ANNO 2010

CODICE NUMERO	INTERVENTO	IMPEGNO Ultimo esercizio chiuso	PREVISIONI DEFINITIVE esercizio in corso	PREVISIONI DI COMPETENZA PER L'ES. DEL PRESENTE BILANCIO			ANNOTAZIONI
	DENOMINAZIONE			VARIAZIONI		SOMME RISULTANTI	
				in aumento	in diminuzione		
	TITOLO 1						
	Spese Correnti						
	01 Funzioni generali di amministrazione, di gestione e di controllo						
	SERVIZIO 0101						
	Organi istituzionali, partecipazione e decentramento						
1.01.01.02	Acquisto di beni di consumo e/o di materie prime	697,30	700,00	600,00		1.300,00	
1.01.01.03	Prestazioni di servizi	10.298,34	15.236,00		66,00	15.170,00	
	TOTALE SERVIZIO 01.01	10.995,64	15.936,00	600,00	66,00	16.470,00	
	SERVIZIO 0102						
	Segreteria generale, personale e organizzazione						
1.01.02.01	Personale	1.707,96	2.800,00	700,00		3.500,00	
1.01.02.03	Prestazioni di servizi		3.000,00			3.000,00	
1.01.02.05	Trasferimenti	36.210,95	40.480,00		2.430,00	38.050,00	
	TOTALE SERVIZIO 01.02	37.918,91	46.280,00	700,00	2.430,00	44.550,00	
	SERVIZIO 0103						
	Gestione economica, finanziaria, programmazione, provveditorato e controllo di gestione						
1.01.03.03	Prestazioni di servizi	80,05	300,00			300,00	
1.01.03.07	Imposte e Tasse	5.944,26	6.611,00	899,00		7.510,00	
	TOTALE SERVIZIO 01.03	6.024,31	6.911,00	899,00		7.810,00	
	SERVIZIO 0104						
	Gestione delle entrate tributarie e servizi fiscali						
1.01.04.05	Trasferimenti	5.519,20	9.000,00		1.000,00	8.000,00	
1.01.04.08	Oneri straordinari della gestione corrente	235,00	1.000,00			1.000,00	
	TOTALE SERVIZIO 01.04	5.754,20	10.000,00		1.000,00	9.000,00	
	SERVIZIO 0105						
	Gestione dei beni demaniali e patrimoniali						
1.01.05.03	Prestazioni di servizi	7.999,95	5.300,00			5.300,00	
1.01.05.05	Trasferimenti		4.544,00		4.544,00		
1.01.05.06	Interessi passivi e oneri finanziari diversi	10.951,30	9.395,00	1.503,52		10.898,52	
	TOTALE SERVIZIO 01.05	18.951,25	19.239,00	1.503,52	4.544,00	16.198,52	

Tipo: SPESA

BILANCIO DI PREVISIONE PER L'ANNO 2010

CODICE NUMERO	INTERVENTO	IMPEGNO Ultimo esercizio chiuso	PREVISIONI DEFINITIVE esercizio in corso	PREVISIONI DI COMPETENZA PER L'ES. DEL PRESENTE BILANCIO			ANNOTAZIONI
	DENOMINAZIONE			VARIAZIONI		SOMME RISULTANTI	
				in aumento	in diminuzione		
	SERVIZIO 0107 Anagrafe, stato civile, elettorale, leva e servizio statistico						
1.01.07.01	Personale	71.445,77	72.829,16	4.490,00		77.319,16	
1.01.07.02	Acquisto di beni di consumo e/o di materie prime	243,00	500,00	500,00		1.000,00	
1.01.07.03	Prestazioni di servizi	912,00	1.500,00	1.500,00		3.000,00	
1.01.07.05	Trasferimenti		289,21	10,79		300,00	
	TOTALE SERVIZIO 01.07	72.600,77	75.118,37	6.500,79		81.619,16	
	SERVIZIO 0108 Altri servizi generali						
1.01.08.01	Personale	2.600,00	3.566,00	173,48		3.739,48	
1.01.08.02	Acquisto di beni di consumo e/o di materie prime	5.286,19	6.000,00			6.000,00	
1.01.08.03	Prestazioni di servizi	17.873,74	21.000,00	2.000,00		23.000,00	
1.01.08.05	Trasferimenti	137.561,69	141.712,00		1.122,00	140.590,00	
1.01.08.08	Oneri straordinari della gestione corrente	16.488,47	3.000,00	2.000,00		5.000,00	
1.01.08.11	Fondo di riserva		7.145,72	89,82		7.235,54	
	TOTALE SERVIZIO 01.08	179.810,09	182.423,72	4.263,30	1.122,00	185.565,02	
	TOTALE FUNZIONE 01	332.055,17	355.908,09	14.466,61	9.162,00	361.212,70	

Tipo: SPESA

BILANCIO DI PREVISIONE PER L'ANNO 2010

CODICE NUMERO	INTERVENTO	IMPEGNO Ultimo esercizio chiuso	PREVISIONI DEFINITIVE esercizio in corso	PREVISIONI DI COMPETENZA PER L'ES. DEL PRESENTE BILANCIO			ANNOTAZIONI
	DENOMINAZIONE			VARIAZIONI		SOMME RISULTANTI	
				in aumento	in diminuzione		
	04 Funzioni di istruzione pubblica						
	SERVIZIO 0401						
	Scuola materna						
1.04.01.05	Trasferimenti	7.830,49	10.000,00			10.000,00	
	TOTALE SERVIZIO 04.01	7.830,49	10.000,00			10.000,00	
	SERVIZIO 0402						
	Istruzione elementare						
1.04.02.02	Acquisto di beni di consumo e/o di materie prime	316,16	1.500,00			1.500,00	
1.04.02.05	Trasferimenti	7.711,12	8.600,00	400,00		9.000,00	
1.04.02.06	Interessi passivi e oneri finanziari diversi	39,88	36,00		4,48	31,52	
	TOTALE SERVIZIO 04.02	8.067,16	10.136,00	400,00	4,48	10.531,52	
	TOTALE FUNZIONE 04	15.897,65	20.136,00	400,00	4,48	20.531,52	

Tipo: SPESA

BILANCIO DI PREVISIONE PER L'ANNO 2010

CODICE NUMERO	INTERVENTO	IMPEGNO Ultimo esercizio chiuso	PREVISIONI DEFINITIVE esercizio in corso	PREVISIONI DI COMPETENZA PER L'ES. DEL PRESENTE BILANCIO			ANNOTAZIONI
	DENOMINAZIONE			VARIAZIONI		SOMME RISULTANTI	
				in aumento	in diminuzione		
	05 Funzioni relative alla cultura ed ai beni culturali						
	SERVIZIO 0502						
	Teatri, attività culturali e servizi diversi nel settore culturale						
1.05.02.02	Acquisto di beni di consumo e/o di materie prime	1.047,96	900,00	100,00		1.000,00	
1.05.02.03	Prestazioni di servizi	1.705,19	3.400,00			3.400,00	
1.05.02.05	Trasferimenti	4.150,00	4.350,00	650,00		5.000,00	
	TOTALE SERVIZIO 05.02	6.903,15	8.650,00	750,00		9.400,00	
	TOTALE FUNZIONE 05	6.903,15	8.650,00	750,00		9.400,00	

Tipo: SPESA

BILANCIO DI PREVISIONE PER L'ANNO 2010

CODICE NUMERO	INTERVENTO	IMPEGNO Ultimo esercizio chiuso	PREVISIONI DEFINITIVE esercizio in corso	PREV.ISIONI DI COMPETENZA PER L'ES. DEL PRESENTE BILANCIO			ANNOTAZIONI
	DENOMINAZIONE			VARIAZIONI		SOMME RISULTANTI	
				in aumento	in diminuzione		
	06 Funzioni nel settore sportivo e ricreativo						
	SERVIZIO 0602						
	Stadio comunale, palazzo dello sport ed altri impianti						
1.06.02.02	Acquisto di beni di consumo e/o di materie prime	2.654,67	1.500,00			1.500,00	
1.06.02.03	Prestazioni di servizi		9.000,00	900,00		9.900,00	
1.06.02.06	Interessi passivi e oneri finanziari diversi			2.194,29		2.194,29	
	TOTALE SERVIZIO 06.02	2.654,67	10.500,00	3.094,29		13.594,29	
	SERVIZIO 0603						
	Manifestazioni diverse nel settore sportivo e ricreativo						
1.06.03.05	Trasferimenti	1.800,00	3.500,00			3.500,00	
	TOTALE SERVIZIO 06.03	1.800,00	3.500,00			3.500,00	
	TOTALE FUNZIONE 06	4.454,67	14.000,00	3.094,29		17.094,29	

Tipo: SPESA

BILANCIO DI PREVISIONE PER L'ANNO 2010

CODICE NUMERO	INTERVENTO	IMPEGNO Ultimo esercizio chiuso	PREVISIONI DEFINITIVE esercizio in corso	PREVISIONI DI COMPETENZA PER L'ES. DEL PRESENTE BILANCIO			ANNOTAZIONI
	DENOMINAZIONE			VARIAZIONI		SOMME RISULTANTI	
				in aumento	in diminuzione		
	08 Funzioni nel campo della viabilità e dei trasporti						
	SERVIZIO 0801						
	Viabilità, circolazione stradale e servizi connessi						
1.08.01.05	Trasferimenti		500,00			500,00	
1.08.01.06	Interessi passivi e oneri finanziari diversi	10.173,87	10.608,00		305,33	10.302,67	
	TOTALE SERVIZIO 08.01	10.173,87	11.108,00		305,33	10.802,67	
	SERVIZIO 0802						
	Illuminazione pubblica e servizi connessi						
1.08.02.03	Prestazioni di servizi	25.828,01	19.000,00	500,00		19.500,00	
1.08.02.05	Trasferimenti		7.700,00	100,00		7.800,00	
1.08.02.06	Interessi passivi e oneri finanziari diversi	817,00	735,00		89,16	645,84	
	TOTALE SERVIZIO 08.02	26.645,01	27.435,00	600,00	89,16	27.945,84	
	TOTALE FUNZIONE 08	36.818,88	38.543,00	600,00	394,49	38.748,51	

Tipo: SPESA

BILANCIO DI PREVISIONE PER L'ANNO 2010

CODICE NUMERO	INTERVENTO	IMPEGNO Ultimo esercizio chiuso	PREVISIONI DEFINITIVE esercizio in corso	PREVISIONI DI COMPETENZA PER L'ES. DEL PRESENTE BILANCIO			ANNOTAZIONI
	DENOMINAZIONE			VARIAZIONI		SOMME RISULTANTI	
				in aumento	in diminuzione		
	09 Funzioni riguardanti la gestione del territorio e dell'ambiente						
	SERVIZIO 0904						
	Servizio idrico integrato						
1.09.04.06	Interessi passivi e oneri finanziari diversi	406,01	366,00		45,05	320,95	
	TOTALE SERVIZIO 09.04	406,01	366,00		45,05	320,95	
	SERVIZIO 0906						
	Parchi e servizi per la tutela ambientale del verde, altri servizi relativi al territorio ed all'ambiente						
1.09.06.03	Prestazioni di servizi			5.000,00		5.000,00	
1.09.06.05	Trasferimenti	5.000,00	5.000,00			5.000,00	
	TOTALE SERVIZIO 09.06	5.000,00	5.000,00	5.000,00		10.000,00	
	TOTALE FUNZIONE 09	5.406,01	5.366,00	5.000,00	45,05	10.320,95	

Tipo: SPESA

BILANCIO DI PREVISIONE PER L'ANNO 2010

CODICE NUMERO	INTERVENTO	IMPEGNO Ultimo esercizio chiuso	PREVISIONI DEFINITIVE esercizio in corso	PREVISIONI DI COMPETENZA PER L'ES. DEL PRESENTE BILANCIO			ANNOTAZIONI
	DENOMINAZIONE			VARIAZIONI		SOMME RISULTANTI	
				in aumento	in diminuzione		
	10 Funzioni nel settore sociale						
	SERVIZIO 1001 Asili nido, servizi per l'infanzia e per i minori						
1.10.01.05	Trasferimenti	5.000,00	6.000,00			6.000,00	
	TOTALE SERVIZIO 10.01	5.000,00	6.000,00			6.000,00	
	SERVIZIO 1002 Servizi di prevenzione e riabilitazione						
1.10.02.05	Trasferimenti	12.465,00	13.456,00	569,00		14.025,00	
	TOTALE SERVIZIO 10.02	12.465,00	13.456,00	569,00		14.025,00	
	SERVIZIO 1003 Strutture residenziali e di ricovero per anziani						
1.10.03.03	Prestazioni di servizi	540.322,05	585.000,00	35.000,00		620.000,00	
1.10.03.06	Interessi passivi e oneri finanziari diversi	1.119,35	1.073,00		50,09	1.022,91	
	TOTALE SERVIZIO 10.03	541.441,40	586.073,00	35.000,00	50,09	621.022,91	
	SERVIZIO 1004 Assistenza, beneficenza pubblica e servizi diversi alla persona						
1.10.04.05	Trasferimenti	5.846,33	8.034,54	1.965,46		10.000,00	
	TOTALE SERVIZIO 10.04	5.846,33	8.034,54	1.965,46		10.000,00	
	SERVIZIO 1005 Servizio necroscopico e cimiteriale						
1.10.05.03	Prestazioni di servizi	704,50	1.000,00			1.000,00	
1.10.05.06	Interessi passivi e oneri finanziari diversi	1.354,67	1.295,00		63,10	1.231,90	
	TOTALE SERVIZIO 10.05	2.059,17	2.295,00		63,10	2.231,90	
	TOTALE FUNZIONE 10	566.811,90	615.858,54	37.534,46	113,19	653.279,81	

Tipo: SPESA

BILANCIO DI PREVISIONE PER L'ANNO 2010

CODICE NUMERO	INTERVENTO	IMPEGNO Ultimo esercizio chiuso	PREVISIONI DEFINITIVE esercizio in corso	PREVISIONI DI COMPETENZA PER L'ES. DEL PRESENTE BILANCIO			ANNOTAZIONI
	DENOMINAZIONE			VARIAZIONI		SOMME RISULTANTI	
				in aumento	in diminuzione		
1.11.02.03	11 Funzioni nel campo dello sviluppo economico						
	SERVIZIO 1102						
	Fiere, mercati e servizi connessi						
	Prestazioni di servizi	1.489,32	2.520,00		520,00	2.000,00	
	TOTALE SERVIZIO 11.02	1.489,32	2.520,00		520,00	2.000,00	
	TOTALE FUNZIONE 11	1.489,32	2.520,00		520,00	2.000,00	

Tipo: SPESA

BILANCIO DI PREVISIONE PER L'ANNO 2010

CODICE NUMERO	INTERVENTO		IMPEGNO Ultimo esercizio chiuso	PREVISIONI DEFINITIVE esercizio in corso	PREVISIONI DI COMPETENZA PER L'ES. DEL PRESENTE BILANCIO			ANNOTAZIONI
	DENOMINAZIONE				VARIAZIONI		SOMME RISULTANTI	
					in aumento	in diminuzione		
	RIEPILOGO TITOLO	1						
	Funzione	01	332.055,17	355.908,09	14.466,61	9.162,00	361.212,70	
	Funzione	04	15.897,65	20.136,00	400,00	4,48	20.531,52	
	Funzione	05	6.903,15	8.650,00	750,00		9.400,00	
	Funzione	06	4.454,67	14.000,00	3.094,29		17.094,29	
	Funzione	08	36.818,88	38.543,00	600,00	394,49	38.748,51	
	Funzione	09	5.406,01	5.366,00	5.000,00	45,05	10.320,95	
	Funzione	10	566.811,90	615.858,54	37.534,46	113,19	653.279,81	
	Funzione	11	1.489,32	2.520,00		520,00	2.000,00	
	TOTALE TITOLO	1	969.836,75	1.060.981,63	61.845,36	10.239,21	1.112.587,78	

Tipo: SPESA

BILANCIO DI PREVISIONE PER L'ANNO 2010

CODICE NUMERO	INTERVENTO	IMPEGNO Ultimo esercizio chiuso	PREVISIONI DEFINITIVE esercizio in corso	PREV.ISIONI DI COMPETENZA PER L'ES. DEL PRESENTE BILANCIO			ANNOTAZIONI
	DENOMINAZIONE			VARIAZIONI		SOMME RISULTANTI	
				in aumento	in diminuzione		
	TITOLO 2						
	Spese in Conto Capitale						
	01 Funzioni generali di amministrazione, di gestione e di controllo						
	SERVIZIO 0103						
	Gestione economica, finanziaria, programmazione, provveditorato e controllo di gestione						
2.01.03.10	Concessioni di crediti e anticipazioni		2.500,00			2.500,00	
	TOTALE SERVIZIO 01.03		2.500,00			2.500,00	
	SERVIZIO 0105						
	Gestione dei beni demaniali e patrimoniali						
2.01.05.01	Acquisizione di beni immobili	62.513,01	110.000,00			110.000,00	
2.01.05.07	Trasferimenti di capitale	30.000,00		8.000,00		8.000,00	
	TOTALE SERVIZIO 01.05	92.513,01	110.000,00	8.000,00		118.000,00	
	SERVIZIO 0108						
	Altri servizi generali						
2.01.08.05	Acquisizione di beni mobili, macchine ed attrezzature tecnico-scientifiche			715,44		715,44	
	TOTALE SERVIZIO 01.08			715,44		715,44	
	TOTALE FUNZIONE 01	92.513,01	112.500,00	8.715,44		121.215,44	

Tipo: SPESA

BILANCIO DI PREVISIONE PER L'ANNO 2010

CODICE NUMERO	INTERVENTO	IMPEGNO Ultimo esercizio chiuso	PREVISIONI DEFINITIVE esercizio in corso	PREVISIONI DI COMPETENZA PER L'ES. DEL PRESENTE BILANCIO			ANNOTAZIONI
	DENOMINAZIONE			VARIAZIONI		SOMME RISULTANTI	
				in aumento	in diminuzione		
2.05.02.01	05 Funzioni relative alla cultura ed ai beni culturali						
	SERVIZIO 0502						
	Teatri, attività culturali e servizi diversi nel settore culturale						
	Acquisizione di beni immobili		70.000,00		55.000,00	15.000,00	
	TOTALE SERVIZIO 05.02		70.000,00		55.000,00	15.000,00	
	TOTALE FUNZIONE 05		70.000,00		55.000,00	15.000,00	

Tipo: SPESA

BILANCIO DI PREVISIONE PER L'ANNO 2010

CODICE NUMERO	INTERVENTO	IMPEGNO Ultimo esercizio chiuso	PREVISIONI DEFINITIVE esercizio in corso	PREV.ISIONI DI COMPETENZA PER L'ES. DEL PRESENTE BILANCIO			ANNOTAZIONI
	DENOMINAZIONE			VARIAZIONI		SOMME RISULTANTI	
				in aumento	in diminuzione		
2.08.01.01	08 Funzioni nel campo della viabilità e dei trasporti						
	SERVIZIO 0801						
	Viabilità, circolazione stradale e servizi connessi						
	Acquisizione di beni immobili	100.000,00	60.000,00	85.000,00		145.000,00	
	TOTALE SERVIZIO 08.01	100.000,00	60.000,00	85.000,00		145.000,00	
	TOTALE FUNZIONE 08	100.000,00	60.000,00	85.000,00		145.000,00	

Tipo: SPESA

BILANCIO DI PREVISIONE PER L'ANNO 2010

CODICE NUMERO	INTERVENTO	IMPEGNO Ultimo esercizio chiuso	PREVISIONI DEFINITIVE esercizio in corso	PREV.ISIONI DI COMPETENZA PER L'ES. DEL PRESENTE BILANCIO			ANNOTAZIONI
	DENOMINAZIONE			VARIAZIONI		SOMME RISULTANTI	
				in aumento	in diminuzione		
	09 Funzioni riguardanti la gestione del territorio e dell'ambiente						
	SERVIZIO 0901						
	Urbanistica e gestione del territorio						
2.09.01.05	Acquisizione di beni mobili, macchine ed attrezzature tecnico-scientifiche			90.000,00		90.000,00	
	TOTALE SERVIZIO 09.01			90.000,00		90.000,00	
	SERVIZIO 0906						
	Parchi e servizi per la tutela ambientale del verde, altri servizi relativi al territorio ed all'ambiente						
2.09.06.01	Acquisizione di beni immobili			10.000,00		10.000,00	
	TOTALE SERVIZIO 09.06			10.000,00		10.000,00	
	TOTALE FUNZIONE 09			100.000,00		100.000,00	

Tipo: SPESA

BILANCIO DI PREVISIONE PER L'ANNO 2010

CODICE NUMERO	INTERVENTO	IMPEGNO Ultimo esercizio chiuso	PREVISIONI DEFINITIVE esercizio in corso	PREVISIONI DI COMPETENZA PER L'ES. DEL PRESENTE BILANCIO			ANNOTAZIONI
	DENOMINAZIONE			VARIAZIONI		SOMME RISULTANTI	
				in aumento	in diminuzione		
	10 Funzioni nel settore sociale						
	SERVIZIO 1003						
	Strutture residenziali e di ricovero per anziani						
2.10.03.01	Acquisizione di beni immobili	10.000,00	95.000,00		95.000,00		
2.10.03.05	Acquisizione di beni mobili, macchine ed attrezzature tecnico-scientifiche	30.000,00					
	TOTALE SERVIZIO 10.03	40.000,00	95.000,00		95.000,00		
	SERVIZIO 1005						
	Servizio necroscopico e cimiteriale						
2.10.05.01	Acquisizione di beni immobili	3.561,12	84.500,00		80.000,00	4.500,00	
	TOTALE SERVIZIO 10.05	3.561,12	84.500,00		80.000,00	4.500,00	
	TOTALE FUNZIONE 10	43.561,12	179.500,00		175.000,00	4.500,00	

Tipo: SPESA

BILANCIO DI PREVISIONE PER L'ANNO 2010

CODICE NUMERO	INTERVENTO		IMPEGNO Ultimo esercizio chiuso	PREVISIONI DEFINITIVE esercizio in corso	PREV.ISIONI DI COMPETENZA PER L'ES. DEL PRESENTE BILANCIO			ANNOTAZIONI
	DENOMINAZIONE				VARIAZIONI		SOMME RISULTANTI	
					in aumento	in diminuzione		
	RIEPILOGO TITOLO	2						
	Funzione	01	92.513,01	112.500,00	8.715,44		121.215,44	
	Funzione	05		70.000,00		55.000,00	15.000,00	
	Funzione	06						
	Funzione	08	100.000,00	60.000,00	85.000,00		145.000,00	
	Funzione	09			100.000,00		100.000,00	
	Funzione	10	43.561,12	179.500,00		175.000,00	4.500,00	
	TOTALE TITOLO	2	236.074,13	422.000,00	193.715,44	230.000,00	385.715,44	

Tipo: SPESA

BILANCIO DI PREVISIONE PER L'ANNO 2010

CODICE NUMERO	INTERVENTO	IMPEGNO Ultimo esercizio chiuso	PREVISIONI DEFINITIVE esercizio in corso	PREVISIONI DI COMPETENZA PER L'ES. DEL PRESENTE BILANCIO			ANNOTAZIONI
	DENOMINAZIONE			VARIAZIONI		SOMME RISULTANTI	
				in aumento	in diminuzione		
3.01.03.03	TITOLO 3						
	Spese per Rimborso di Prestiti						
	01 Funzioni generali di amministrazione, di gestione e di controllo						
	SERVIZIO 0103 Gestione economica, finanziaria, programmazione, provveditorato e controllo di gestione						
	Rimborso di quota capitale di mutui e prestiti	78.995,14	31.174,00		9.957,38	21.216,62	
	TOTALE SERVIZIO 01.03	78.995,14	31.174,00		9.957,38	21.216,62	
	TOTALE FUNZIONE 01	78.995,14	31.174,00		9.957,38	21.216,62	

Tipo: SPESA

BILANCIO DI PREVISIONE PER L'ANNO 2010

CODICE NUMERO	INTERVENTO		IMPEGNO Ultimo esercizio chiuso	PREVISIONI DEFINITIVE esercizio in corso	PREVISIONI DI COMPETENZA PER L'ES. DEL PRESENTE BILANCIO			ANNOTAZIONI
	DENOMINAZIONE				VARIAZIONI		SOMME RISULTANTI	
					in aumento	in diminuzione		
	RIEPILOGO TITOLO	3						
	Funzione	01	78.995,14	31.174,00		9.957,38	21.216,62	
	TOTALE TITOLO	3	78.995,14	31.174,00		9.957,38	21.216,62	

Tipo: SPESA

BILANCIO DI PREVISIONE PER L'ANNO 2010

CODICE NUMERO	INTERVENTO	IMPEGNO Ultimo esercizio chiuso	PREVISIONI DEFINITIVE esercizio in corso	PREV.ISIONI DI COMPETENZA PER L'ES. DEL PRESENTE BILANCIO			ANNOTAZIONI
	DENOMINAZIONE			VARIAZIONI		SOMME RISULTANTI	
				in aumento	in diminuzione		
	RIEPILOGO TITOLO 4						
4.00.00.01	Ritenute previdenziali e assistenziali al personale	5.300,19	20.000,00			20.000,00	
4.00.00.02	Ritenute erariali	21.387,43	35.000,00	5.000,00		40.000,00	
4.00.00.03	Altre ritenute al personale per conto di terzi		3.500,00			3.500,00	
4.00.00.04	Restituzione di depositi cauzionali	12.847,11	20.000,00	30.000,00		50.000,00	
4.00.00.05	Spese per servizi per conto di terzi	4.489,00	10.000,00	40.000,00		50.000,00	
4.00.00.06	Anticipazione di fondi per il servizio economato	1.600,00	5.000,00			5.000,00	
4.00.00.07	Restituzione di depositi per spese contrattuali		2.000,00			2.000,00	
	TOTALE TITOLO 4	45.623,73	95.500,00	75.000,00		170.500,00	

Tipo: SPESA

BILANCIO DI PREVISIONE PER L'ANNO 2010

CODICE NUMERO	INTERVENTO		IMPEGNO Ultimo esercizio chiuso	PREVISIONI DEFINITIVE esercizio in corso	PREVISIONI DI COMPETENZA PER L'ES. DEL PRESENTE BILANCIO			ANNOTAZIONI
	DENOMINAZIONE				VARIAZIONI		SOMME RISULTANTI	
					in aumento	in diminuzione		
	RIEPILOGO DEI TITOLI							
	Titolo	1	969.836,75	1.060.981,63	61.845,36	10.239,21	1.112.587,78	
	Titolo	2	236.074,13	422.000,00	193.715,44	230.000,00	385.715,44	
	Titolo	3	78.995,14	31.174,00		9.957,38	21.216,62	
	Titolo	4	45.623,73	95.500,00	75.000,00		170.500,00	
		TOTALE	1.330.529,75	1.609.655,63	330.560,80	250.196,59	1.690.019,84	
		TOTALE GENERALE DELLA SPESA	1.330.529,75	1.609.655,63	330.560,80	250.196,59	1.690.019,84	

ANNO 2010

SINTESI DELLE ENTRATE

DESCRIZIONE		IMPORTI PARZIALI	IMPORTI TOTALI
1		2	3
Avanzo di amministrazione			93.000,00
TITOLO I	- Entrate tributarie		
	Categoria 1" Imposte.....	244.105,26	
	" 2" Tasse.....	4.000,00	
	" 3" Tributi speciali ed altre entrate tributarie proprie.....	500,00	248.605,26
TITOLO II	- Entrate derivanti da contributi correnti e trasferimenti dello Stato, della Regione e di altri enti pubblici anche in rapporto all'esercizio di funzioni delegate dalla Regione		
	Categoria 1" Contributi e trasferimenti correnti dello Stato.....	177.703,14	
	" 2" Contributi e trasferimenti correnti della Regione.....	5.636,00	
	" 3" Contributi e trasferimenti della Regione per funzioni delegate.....	7.500,00	
	" 4" Contributi e trasferimenti da parte di organismi comunitari e internazionali.....	0,00	
	" 5" Contributi e trasferimenti correnti da altri enti del settore pubblico.....	0,00	190.839,14
TITOLO III	- Entrate extra tributarie		
	Categoria 1" Proventi dei servizi pubblici.....	655.760,00	
	" 2" Proventi dei beni dell'ente.....	17.800,00	
	" 3" Interessi su anticipazioni e crediti.....	2.500,00	
	" 4" Utili netti delle aziende specialie e partecipate, dividendi di società.....	0,00	
	" 5" Proventi diversi.....	18.300,00	694.360,00
TITOLO IV	- Entrate derivanti da alienazioni, da trasferimenti di capitale e da riscossioni di crediti		
	Categoria 1" Alienazione di beni patrimoniali.....	4.500,00	
	" 2" Trasferimenti di capitale dallo Stato.....	0,00	
	" 3" Trasferimenti di capitale dalla Regione.....	0,00	
	" 4" Trasferimenti di capitale da altri enti del settore pubblico.....	24.750,00	
	" 5" Trasferimenti di capitale da altri soggetti.....	3.215,44	
	" 6" Riscossione di crediti.....	0,00	32.465,44
TITOLO V	- Entrate derivanti da accensioni di prestiti		
	Categoria 1" Anticipazioni di cassa.....	0,00	
	" 2" Finanziamenti a breve termine.....	0,00	
	" 3" Assunzione di mutui e prestiti.....	260.250,00	
	" 4" Emissione di prestiti obbligazionari.....	0,00	260.250,00
TITOLO VI	- Entrate da servizi per conto terzi.....		170.500,00
TOTALE GENERALE DELLE ENTRATE			1.690.019,84

ANNO 2010

SINTESI DELLE SPESE

DESCRIZIONE	IMPORTI PARZIALI	IMPORTI TOTALI	DESCRIZIONE	IMPORTI PARZIALI	IMPORTI TOTALI
1	2	3	1	2	3
Disavanzo di amministrazione		0,00	riporto		408.238,51
TITOLO I - SPESE CORRENTI			Funz. nel campo della variabilità dei trasp.		
Funz. gener. di amministrazione, di gest. e di controllo			-Viabilità, circolaz. stradale e serv. connessi	10.802,67	
-Organi istituzionali, partecipazione e decentr.	16.470,00		-Illuminazione pubblica e servizi connessi	27.945,84	
-Segreteria generale, personale e organizzaz.	44.550,00		-Trasporti pubblici locali e servizi connessi	0,00	38.748,51
-Gestione economica, finanziaria, programmaz. provveditorato e controllo di gestione	7.810,00		Funz. riguardanti la gest. del territorio e dell'ambiente		
-Gestione delle entrate tributarie e serv. fiscali	9.000,00		-Urbanistica e gestione del territorio	0,00	
-Gestione dei beni demaniali e patrimoniali	16.198,52		-Edilizia residenziale pubblica locale e piani di edilizia economico-popolare	0,00	
-Ufficio tecnico	0,00		-Servizi di protezione civile	0,00	
-Anagrafe, stato civile, elett., leva e servizio	81.619,16		-Servizio idrico integrato	320,95	
-Altri servizi generali	185.565,02	361.212,70	-Servizio smaltimento rifiuti	0,00	
Funzioni relative alla giustizia			-Parchi e servizi per la tutela ambientale del verde, altri serv. reattivi al territ. ed all'ambiente	10.000,00	10.320,95
-Uffici giudiziari	0,00		Funzioni nel settore sociale		
-Casa circondariale e altri servizi	0,00	0,00	-Asilo nido, servizi per l'infanzia e per i minori	6.000,00	
Funzioni di polizia locale			-Servizi di prevenzione e riabilitazione	14.025,00	
-Polizia municipale	0,00		-Strutture residenziali di ricovero anziani	621.022,91	
-Polizia commerciale	0,00		-Assist., benefic. pubbl. e serv. div. alla persona	10.000,00	
-Polizia amministrativa	0,00	0,00	-Servizio necroscopico e cimiteriale	2.231,90	653.279,81
Funzioni di istruzione pubblica			Funz. nel campo dello svilup. economico		
-Scuola materna	10.000,00		-Affissioni e pubblicità	0,00	
-Istruzione elementare	10.531,52		-Fiere mercati e servizi connessi	2.000,00	
-Istruzione media	0,00		-Mattatoio e servizi connessi	0,00	
-Istruzione secondaria superiore	0,00		-Servizi relativi all'industria	0,00	
-Assist. scolastica, trasp., refez. e altri servizi	0,00	20.531,52	-Servizi relativi al commercio	0,00	
Funz. relative alla cultura e beni culturali			-Servizi relativi all'artigianato	0,00	
-Biblioteche, musei, e pinacoteche	0,00		-Servizi reattivi all'agricoltura	0,00	2.000,00
-Teatri, attività cult. e serv. diversi nel sett. cul.	9.400,00	9.400,00	Funzioni relative a servizi produttivi		
Funzioni nel settore sportivo e ricreativo			-Distribuzione gas	0,00	
-Piscine comunali	0,00		-Centrale del latte	0,00	
-Stadio comunale, palazzo dello sport ed altri	13.594,29		-Distribuzione energia elettrica	0,00	
-Manifest. diverse nel settore sportivo e ricreat.	3.500,00	17.094,29	-Teleriscaldamento	0,00	
Funzioni nel campo turistico			-Farmacie	0,00	
-Servizi turistici	0,00		-Altri servizi produttivi	0,00	0,00
-Manifestazioni turistiche	0,00	0,00			
			TOTALE TITOLO I		1.112.587,78
a riportare		408.238,51	a riportare		1.112.587,78

ANNO 2010

SINTESI DELLE SPESE

DESCRIZIONE	IMPORTI PARZIALI	IMPORTI TOTALI	DESCRIZIONE	IMPORTI PARZIALI	IMPORTI TOTALI
1	2	3	1	2	3
riporto		1.112.587,78	riporto		1.393.803,22
TITOLO II - SPESE IN CONTO CAPITALE			Funz. riguardanti la gest. del territorio e dell'ambiente		
Funzioni generali di ammin., di gest. e di controllo			-Urbanistica e gestione del territorio	90.000,00	
-Organi istituzionali, partecip. e decentramento	0,00		-Edilizia residenziale pubblica locale e piani di edilizia economico-popolare	0,00	
-Segreteria generale, personale e organizzaz.	0,00		-Servizi di protezione civile	0,00	
-Gestione economica, finanziaria, programmaz. provveditorato e controllo di gestione	2.500,00		-Servizio idrico integrato	0,00	
-Gestione delle entrate tributarie e serv. fiscali	0,00		-Servizio smaltimento rifiuti	0,00	
-Gestione dei beni demaniali e patrimoniali	118.000,00		-Parchi e servizi per la tutela ambientale del verde, altri serv. reattivi al territ. ed all'ambiente	10.000,00	100.000,00
-Ufficio tecnico	0,00		Funzioni nel settore sociale		
-Anagrafe, stato civile, elett., leva e servizio	0,00		-Asilo nido, servizi per l'infanzia e per i minori	0,00	
-Altri servizi generali	715,44	121.215,44	-Servizi di prevenzione e riabilitazione	0,00	
Funzioni relative alla giustizia			-Strutture residenziarie di ricovero anziani	0,00	
-Uffici giudiziari	0,00		-Assist., benefic. pubbl. e serv. div. alla persona	0,00	
-Casa circondariale e altri servizi	0,00	0,00	-Servizio necroscopico e cimiteriale	4.500,00	4.500,00
Funzioni di polizia locale			Funz. nel campo dello svilup. economico		
-Polizia municipale	0,00		-Affissioni e pubblicità	0,00	
-Polizia commerciale	0,00		-Fiere mercati e servizi connessi	0,00	
-Polizia amministrativa	0,00	0,00	-Mattatoio e servizi connessi	0,00	
Funzioni di istruzione pubblica			-Servizi relativi all'industria	0,00	
-Scuola materna	0,00		-Servizi relativi al commercio	0,00	
-Istruzione elementare	0,00		-Servizi relativi all'artigianato	0,00	
-Istruzione media	0,00		-Servizi reattivi all'agricoltura	0,00	0,00
-Istruzione secondaria superiore	0,00		Funzioni relative a servizi produttivi		
-Assist. scolastica, trasp., refez. e altri servizi	0,00	0,00	-Distribuzione gas	0,00	
Funz. relative alla cultura ed ai beni cultur.			-Centrale del latte	0,00	
-Biblioteche, musei, e pinacoteche	0,00		-Distribuzione energia elettrica	0,00	
-Teatri, attività cult. e serv. diversi nel sett. cul.	15.000,00	15.000,00	-Teleriscaldamento	0,00	
Funzioni nel settore sportivo e ricreativo			-Farmacie	0,00	
-Piscine comunali	0,00		-Altri servizi produttivi	0,00	0,00
-Stadio comunale, palazzo dello sport ed altri	0,00		TOTALE TITOLO II		385.715,44
-Manifest. diverse nel sett. sportivo e ricreat.	0,00	0,00	TITOLO III - SPESE PER RIMB. PRESTITI		
Funzioni nel campo turistico			Funz. gen. di amministrazione, di gest. e di controllo		
-Servizi turistici	0,00		-Gestione economica, finanziaria, programmaz. provvedimento e controllo di gestione	21.216,62	21.216,62
-Manifestazioni turistiche	0,00	0,00	TOTALE TITOLO III		21.216,62
Funz. nel campo variabilità dei trasporti			TITOLO IV - SPESE PER SERV. C/TERZI		170.500,00
-Viabilità, circolaz. stradale e serv. connessi	145.000,00		TOTALE GENERALE DELLE SPESE		1.690.019,84
-Illuminazione pubblica e servizi connessi	0,00				
-Trasporti pubblici locali e servizi connessi	0,00	145.000,00			
a riportare		1.393.803,22			

QUADRO EQUILIBRI DEL BILANCIO PREVENTIVO 2010

Comune di Costanzana

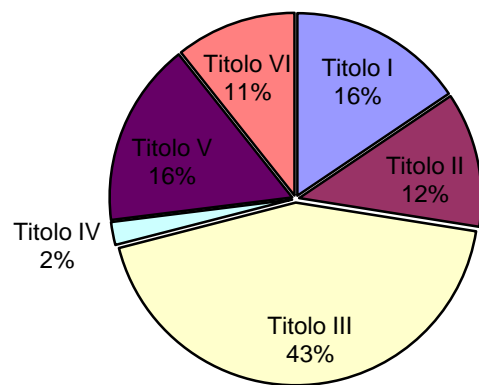
SPESE		ENTRATE				
TITOLI 1	IMPORTO 2	TITOLI I-II-III 3	TITOLO IV 4	TITOLO V 5	AVANZO DI AMMIN. 6	TOTALE ENTRATE 7 = 3 + 4 + 5 + 6
TITOLO I Spese Correnti	1.112.587,78	1.112.587,78	0,00		0,00	1.112.587,78
		(a)	(oneri urbanizzazione a spese manutenzione beni patrimoniali e demaniali)	(quota destinata al finanziamento di debiti fuori bilancio in base a piano di risanamento)		
TITOLO II Spese in Conto Capitale	385.715,44	0,00	32.465,44	260.250,00	93.000,00	385.715,44
		(b)	(al netto del sopra indicato)	(al netto delle anticipazioni di tesoreria)		
TITOLO III Rimborso di prestiti	21.216,62	21.216,62	0,00	0,00		21.216,62
				(solo anticipazioni di tesoreria)		
TOTALI	1.519.519,84	1.133.804,40	32.465,44	260.250,00	93.000,00	1.519.519,84
a) Al netto delle entrate destinate ad investimenti e a rimborso prestiti						
b) Entrate una tantum ed altre entrate destinate ad investimenti						
TOTALE PARTITE DI GIRO			ENTRATA	170.500,00		
			SPESA	170.500,00		

Bilancio di Previsione 2010

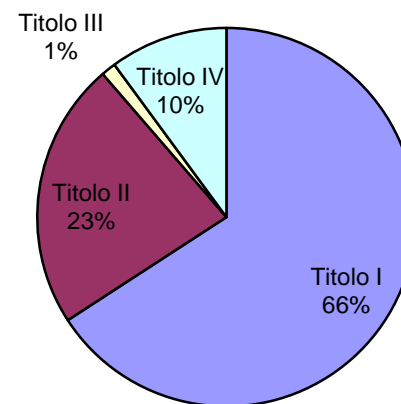
Comune di Costanzana

ENTRATE		Stanziamenti	SPESA		Stanziamenti
Titolo I	- Entrate Tributarie	248.605,26	Titolo I	- Spese correnti.....	1.112.587,78
Titolo II	- Entrate derivanti da contributi e trasferimenti correnti dello Stato, della Regione e di altri enti pubblici, anche in rapporto all'esercizio di funzioni della Regione.....	190.839,14	Titolo II	- Spese in conto capitale.....	385.715,44
Titolo III	- Entrate Extratributarie	694.360,00		Totale spese finali.....	1.498.303,22
Titolo IV	- Entrate derivanti da alienazioni, da trasferimenti di capitale e da riscossione di crediti.....	32.465,44	Titolo III	- Spese per il rimborso di prestiti.....	21.216,62
	Totale Entrate Finali.....	1.166.269,84			
Titolo V	- Entrate derivanti da accensione di prestiti.....	260.250,00			
	TOTALE	1.426.519,84		TOTALE	1.519.519,84
Titolo VI	- Entrate da servizi per conto di terzi.....	170.500,00	Titolo IV	- Spese per servizi per conto di terzi.....	170.500,00
	Totale	1.597.019,84		Totale.....	1.690.019,84
Avanzo di amministrazione.....		93.000,00	Disavanzo di amministrazione.....		0,00
	TOTALE COMPLESSIVO ENTRATE	1.690.019,84		TOTALE COMPLESSIVO SPESE	1.690.019,84

riparto ENTRATE per titoli



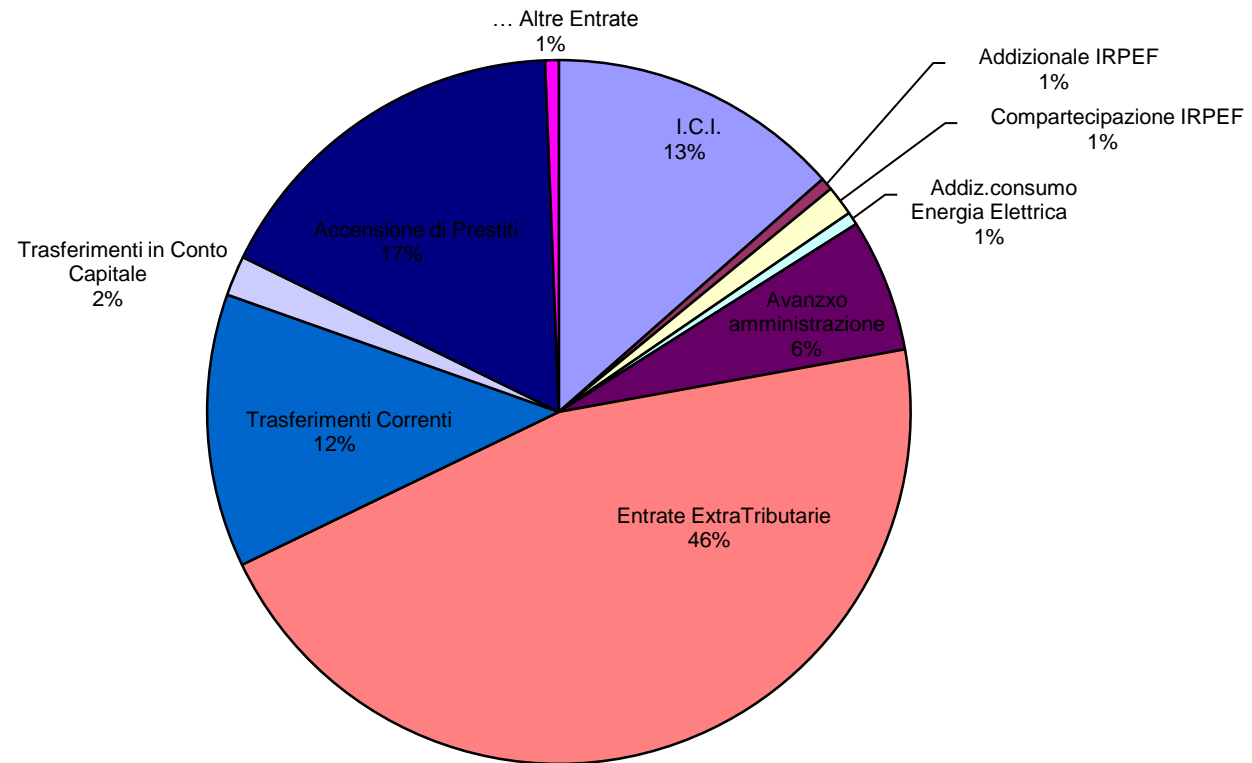
riparto SPESE per titoli



Analisi Economica del Bilancio

entrate		spese	
I.C.I.	205.000,00	Personale	84.558,64
Addizionale IRPEF	8.760,00	Acquisto di beni	12.300,00
Compartecipazione IRPEF	20.845,26	Prestazioni di servizi	710.570,00
Addiz.consumo Energia Elettrica	9.000,00	Trasferimenti correnti	257.765,00
Avanzxo amministrazione	93.000,00	Interessi Passivi	26.648,60
Entrate ExtraTributarie	694.360,00	Imposte e tasse	7.510,00
Trasferimenti Correnti	190.839,14	Spese in Conto Capitale	385.715,44
Trasferimenti in Conto Capitale	27.965,44	Rimborso di Prestiti	21.216,62
Accensione di Prestiti	260.250,00	... Altre Spese	13.235,54
... Altre Entrate	9.500,00		
TOTALE ENTRATE (escluse part.di giro)	1.519.519,84	TOTALE SPESE (escluse part.di giro)	1.519.519,84

Analisi Economica Entrate



Analisi Economica Spese

