



# UNIONE COSER BASSA VERCELLESE

**CARESANA – COSTANZANA – MOTTA DE' CONTI – PERTENGO – PEZZANA – STROPPIANA**

Via F.lli Binelli n° 30 – 13010 Caresana

**SERVIZIO FINANZIARIO**

***BILANCIO DI PREVISIONE  
ESERCIZIO 2009***

**Unione Coser Bassa Verellese**

Tipo: ENTRATA

**BILANCIO DI PREVISIONE PER L'ANNO 2009**

CODICE NUMERO	RISORSA	ACCERTAMENTO  Ultimo esercizio chiuso	PREVISIONI DEFINITIVE esercizio in corso	PREVISIONI DI COMPETENZA PER L'ES. DEL PRESENTE BILANCIO		ANNOTAZIONI	
	DENOMINAZIONE			VARIAZIONI			SOMME RISULTANTI
				in aumento	in diminuzione		
	<b>Avanzo di Amministrazione</b>		195.811,87		149.011,87	46.800,00	
	<b>di cui Fondi Vincolati</b>						
	<b>Finanziamento Investimenti</b>		125.811,87		125.811,87		
	<b>Fondo Ammortamento</b>						
	<b>Fondi Non Vincolati</b>		70.000,00		23.200,00	46.800,00	
	<b>TITOLO 1</b>						
	<b>Entrate Tributarie</b>						
	<b>102 CATEGORIA 2</b>						
	<b>Tasse</b>						
1.02.1100	PROVENTI T.R.S.U.	367.741,47	381.000,00	39.000,00		420.000,00	
1.02.1150	PROVENTI RECUPER EVASIONE TARSU		60.000,00		10.000,00	50.000,00	
	<b>TOTALE CATEGORIA 2 .....</b>	367.741,47	441.000,00	39.000,00	10.000,00	470.000,00	
	<b>103 CATEGORIA 3</b>						
	<b>Tributi speciali ed altre entrate tributarie proprie</b>						
1.03.1300	PROVENTI PERMESSI DI COSTRUIRE		5.000,00	2.500,00		7.500,00	
	<b>TOTALE CATEGORIA 3 .....</b>		5.000,00	2.500,00		7.500,00	

Tipo: ENTRATA

BILANCIO DI PREVISIONE PER L'ANNO 2009

CODICE NUMERO	RISORSA	ACCERTAMENTO  Ultimo esercizio chiuso	PREVISIONI DEFINITIVE esercizio in corso	PREV.ISIONI DI COMPETENZA PER L'ES. DEL PRESENTE BILANCIO		SOMME RISULTANTI	ANNOTAZIONI
	DENOMINAZIONE			VARIAZIONI			
				in aumento	in diminuzione		
	<b>RIEPILOGO TITOLO 1</b>						
102	Categoria 2	367.741,47	441.000,00	39.000,00	10.000,00	470.000,00	
103	Categoria 3		5.000,00	2.500,00		7.500,00	
	<b>TOTALE TITOLO 1</b>	367.741,47	446.000,00	41.500,00	10.000,00	477.500,00	

Tipo: ENTRATA

BILANCIO DI PREVISIONE PER L'ANNO 2009

CODICE NUMERO	RISORSA	ACCERTAMENTO  Ultimo esercizio chiuso	PREVISIONI DEFINITIVE esercizio in corso	PREV.ISIONI DI COMPETENZA PER L'ES. DEL PRESENTE BILANCIO		ANNOTAZIONI	
	DENOMINAZIONE			VARIAZIONI			SOMME RISULTANTI
				in aumento	in diminuzione		
	<b>TITOLO 2</b>						
	<b>Entrate derivanti da contributi e trasferimenti correnti dello Stato, della regione e di altri enti pubblici</b>						
	<b>201 CATEGORIA 1</b>						
	<b>Contributi e trasferimenti correnti dallo Stato</b>						
2.01.2005	RIMBORSO IVA SERVIZI GENERALI	25.000,00	26.000,00			26.000,00	
	<b>TOTALE CATEGORIA 1 .....</b>	25.000,00	26.000,00			26.000,00	
	<b>202 CATEGORIA 2</b>						
	<b>Contributi e trasferimenti correnti dalla regione</b>						
2.02.2010	TRESFERIMENTI CORRENTI DALLA REGIONE	328.583,36	335.580,00	21.420,00		357.000,00	
	<b>TOTALE CATEGORIA 2 .....</b>	328.583,36	335.580,00	21.420,00		357.000,00	
	<b>205 CATEGORIA 5</b>						
	<b>Contributi e trasferimenti correnti da altri enti del settore pubblico</b>						
2.05.2020	TRASFERIM. DALLA PROVINCIA PER CORSO QUALITA' SERVIZI	4.284,00	4.320,00		4.320,00		
	<b>TOTALE CATEGORIA 5 .....</b>	4.284,00	4.320,00		4.320,00		

Tipo: ENTRATA

BILANCIO DI PREVISIONE PER L'ANNO 2009

CODICE NUMERO	RISORSA		ACCERTAMENTO  Ultimo esercizio chiuso	PREVISIONI DEFINITIVE esercizio in corso	PREV.ISIONI DI COMPETENZA PER L'ES. DEL PRESENTE BILANCIO		ANNOTAZIONI	
	DENOMINAZIONE				VARIAZIONI			SOMME RISULTANTI
					in aumento	in diminuzione		
	<b>RIEPILOGO</b>	<b>TITOLO</b>	<b>2</b>					
201	Categoria	1	25.000,00	26.000,00			26.000,00	
202	Categoria	2	328.583,36	335.580,00	21.420,00		357.000,00	
205	Categoria	5	4.284,00	4.320,00		4.320,00		
	<b>TOTALE</b>	<b>TITOLO</b>	<b>2</b>	<b>357.867,36</b>	<b>21.420,00</b>	<b>4.320,00</b>	<b>383.000,00</b>	

**Unione Coser Bassa Verellese**

Tipo: ENTRATA

**BILANCIO DI PREVISIONE PER L'ANNO 2009**

CODICE NUMERO	RISORSA DENOMINAZIONE	ACCERTAMENTO Ultimo esercizio chiuso	PREVISIONI DEFINITIVE esercizio in corso	PREVISIONI DI COMPETENZA PER L'ES. DEL PRESENTE BILANCIO		ANNOTAZIONI	
				VARIAZIONI			SOMME RISULTANTI
				in aumento	in diminuzione		
	<b>TITOLO 3</b>						
	<b>Entrate Extratributarie</b>						
	<b>301 CATEGORIA 1</b>						
	<b>Proventi dei servizi pubblici</b>						
3.01.3001	DIRITTI DI SEGRETERIA E ROGITO	1.188,32	4.000,00		2.000,00		
3.01.3055	PROVENTI SERVIZI CIMITERIALI		2.500,00		2.500,00		
	<b>TOTALE CATEGORIA 1 .....</b>	1.188,32	6.500,00		2.000,00	4.500,00	
	<b>302 CATEGORIA 2</b>						
	<b>Proventi dei beni dell'ente</b>						
3.02.3000	INTERESSI ATTIVI	8.683,11	8.569,13		3.069,13	5.500,00	
	<b>TOTALE CATEGORIA 2 .....</b>	8.683,11	8.569,13		3.069,13	5.500,00	
	<b>305 CATEGORIA 5</b>						
	<b>Proventi diversi</b>						
3.05.3020	QUOTE DI RIPARTO A CARICO COMUNI UNIONE	786.750,00	786.750,00	33.250,00		820.000,00	
3.05.3021	QUOTA RIPARTO SPESA GESTIONE DOCUMENTALE		47.830,00		29.830,00	18.000,00	
3.05.3025	TRASFERIMENTO COMUNI ASSISTENZA SOFTWARE	881,55		5.528,00		5.528,00	
3.05.3028	TRASFERIMENTI PER SERVIZIO POLIZIA (Convenzione Comune Asigliano V.se)	12.500,00	12.500,00			12.500,00	
3.05.3029	TRASFERIMENTO PER GESTIONE CONTABILITA' CASA DI RIPOSO	870,00	2.030,00			2.030,00	
3.05.3030	TRASFERIMENTI GESTIONE GENERALE ICI	33.000,00	33.000,00			33.000,00	
3.05.3035	TRASFERIMENTI MANUTENZIONE IMPIANTI I.P.	45.226,18	47.775,74	1.724,26		49.500,00	
3.05.3038	TRASFERIMENTI STRAORD. COMUNI DI PEZZANA E STROPIANA	4.062,20	5.328,08	661,13		5.989,21	
3.05.3040	RIMBORSO SPESE SERVIZIO CUSTODIA AUTOVEICOLI SEQUESTRATI		13.760,00	1.240,00		15.000,00	
3.05.3045	PROVENTI RACCOLTA DIFFERENZIATA RIFIUTI		12.917,37		3.917,37	9.000,00	
3.05.3050	INTROITI E RIMBORSI DIVERSI	9.818,24	5.000,00		1.000,00	4.000,00	
3.05.3060	RECUPERO QUOTA SERVIZIO MENSA PERSONALE	1.698,77	2.000,00			2.000,00	
3.05.3075	TRASFERIMENTO COMUNI PER SERVIZI PULIZIA	13.071,90	13.700,00	1.300,00		15.000,00	
3.05.3080	PROVENTI PER SANZIONI DI POLIZIA	45.000,00	52.000,00			52.000,00	
3.05.3085	TRASFERIMENTI DALLO STATO - ONERI DEL PERSONALE (art. 1 comma 178 L. 255/2005)		3.593,00	3.593,00		7.186,00	
	<b>TOTALE CATEGORIA 5 .....</b>	952.878,84	1.038.184,19	47.296,39	34.747,37	1.050.733,21	

Tipo: ENTRATA

BILANCIO DI PREVISIONE PER L'ANNO 2009

CODICE NUMERO	RISORSA		ACCERTAMENTO  Ultimo esercizio chiuso	PREVISIONI DEFINITIVE esercizio in corso	PREV.ISIONI DI COMPETENZA PER L'ES. DEL PRESENTE BILANCIO		ANNOTAZIONI	
	DENOMINAZIONE				VARIAZIONI			SOMME RISULTANTI
					in aumento	in diminuzione		
	<b>RIEPILOGO TITOLO</b>	<b>3</b>						
301	Categoria	1	1.188,32	6.500,00		2.000,00	4.500,00	
302	Categoria	2	8.683,11	8.569,13		3.069,13	5.500,00	
305	Categoria	5	952.878,84	1.038.184,19	47.296,39	34.747,37	1.050.733,21	
	<b>TOTALE TITOLO</b>	<b>3</b>	<b>962.750,27</b>	<b>1.053.253,32</b>	<b>47.296,39</b>	<b>39.816,50</b>	<b>1.060.733,21</b>	

Tipo: ENTRATA

BILANCIO DI PREVISIONE PER L'ANNO 2009

CODICE NUMERO	RISORSA DENOMINAZIONE	ACCERTAMENTO Ultimo esercizio chiuso	PREVISIONI DEFINITIVE esercizio in corso	PREVISIONI DI COMPETENZA PER L'ES. DEL PRESENTE BILANCIO			ANNOTAZIONI
				VARIAZIONI		SOMME RISULTANTI	
				in aumento	in diminuzione		
	<b>TITOLO 4</b>						
	<b>Entrate derivanti da alienazioni, da trasferimenti di capitale e da riscossione di crediti</b>						
	<b>401 CATEGORIA 1</b>						
	<b>Alienazione di beni patrimoniali</b>						
4.01.4001	PROVENTI ALIENAZIONE TERRENI AREA DOCUP	103.980,00	113.220,63		113.220,63		
4.01.4002	ALIENAZIONE AUTOVETTURA UFF.TECNICO		3.000,00		3.000,00		
	<b>TOTALE CATEGORIA 1 .....</b>	103.980,00	116.220,63		116.220,63		
	<b>403 CATEGORIA 3</b>						
	<b>Trasferimenti di capitale dalla regione</b>						
4.03.4016	CONTRIBUTO REGIONALE IMPLEMENTAZIONE SERVIZI INFORMATICI UNIONALI		30.000,00		30.000,00		
4.03.4017	CONTRIBUTO REGIONALE IMPLEMENTAZIONE VIDEOSORVEGLIANZA		60.000,00		60.000,00		
	<b>TOTALE CATEGORIA 3 .....</b>		90.000,00		90.000,00		
	<b>404 CATEGORIA 4</b>						
	<b>Trasferimenti di capitale da altri enti del settore pubblico</b>						
4.04.4055	CONTRIBUTO FONDAZIONE CRT RETE WIRELESS		25.000,00		25.000,00		
	<b>TOTALE CATEGORIA 4 .....</b>		25.000,00		25.000,00		
	<b>405 CATEGORIA 5</b>						
	<b>Trasferimenti di capitale da altri soggetti</b>						
4.05.4035	OO.UU. AREA PRODUTTIVA		2.500,00			2.500,00	
4.05.4045	CONTRIBUTO FONDAZIONE CRV CRT ACQUISTO MEZZI PROT.CIVILE		4.000,00		4.000,00		
	<b>TOTALE CATEGORIA 5 .....</b>		6.500,00		4.000,00	2.500,00	

Tipo: ENTRATA

BILANCIO DI PREVISIONE PER L'ANNO 2009

CODICE NUMERO	RISORSA		ACCERTAMENTO  Ultimo esercizio chiuso	PREVISIONI DEFINITIVE esercizio in corso	PREV.ISIONI DI COMPETENZA PER L'ES. DEL PRESENTE BILANCIO		ANNOTAZIONI	
	DENOMINAZIONE				VARIAZIONI			SOMME RISULTANTI
					in aumento	in diminuzione		
	<b>RIEPILOGO TITOLO</b>	<b>4</b>						
401	Categoria	1	103.980,00	116.220,63		116.220,63		
402	Categoria	2						
403	Categoria	3		90.000,00		90.000,00		
404	Categoria	4		25.000,00		25.000,00		
405	Categoria	5		6.500,00		4.000,00	2.500,00	
	<b>TOTALE TITOLO</b>	<b>4</b>	103.980,00	237.720,63		235.220,63	2.500,00	

Tipo: ENTRATA

**BILANCIO DI PREVISIONE PER L'ANNO 2009**

CODICE NUMERO	RISORSA	ACCERTAMENTO  Ultimo esercizio chiuso	PREVISIONI DEFINITIVE esercizio in corso	PREV.ISIONI DI COMPETENZA PER L'ES. DEL PRESENTE BILANCIO		SOMME RISULTANTI	ANNOTAZIONI
	DENOMINAZIONE			VARIAZIONI			
				in aumento	in diminuzione		
	<b>TITOLO 5</b>						
	<b>Entrate derivanti da accensioni di prestiti</b>						
	<b>503 CATEGORIA 3</b>						
	<b>Assunzione di mutui e prestiti</b>						
5.03.5010	MUTUO AUTOMEZZI ED ACCESS. SERV. TECN.MANUTEN	100.000,00	15.250,00		15.250,00		
5.03.5011	CONTRAZIONE MUTUO IMPIANTO VIDEOSORVEGLIANZA			90.000,00		90.000,00	
	<b>TOTALE CATEGORIA 3 .....</b>	100.000,00	15.250,00	90.000,00	15.250,00	90.000,00	

Tipo: ENTRATA

BILANCIO DI PREVISIONE PER L'ANNO 2009

CODICE NUMERO	RISORSA		ACCERTAMENTO  Ultimo esercizio chiuso	PREVISIONI DEFINITIVE esercizio in corso	PREV.ISIONI DI COMPETENZA PER L'ES. DEL PRESENTE BILANCIO		SOMME RISULTANTI	ANNOTAZIONI
	DENOMINAZIONE				VARIAZIONI			
					in aumento	in diminuzione		
	<b>RIEPILOGO TITOLO</b>	<b>5</b>						
503	Categoria	3	100.000,00	15.250,00	90.000,00	15.250,00	90.000,00	
	<b>TOTALE TITOLO</b>	<b>5</b>	100.000,00	15.250,00	90.000,00	15.250,00	90.000,00	

Tipo: ENTRATA

BILANCIO DI PREVISIONE PER L'ANNO 2009

CODICE NUMERO	RISORSA	ACCERTAMENTO  Ultimo esercizio chiuso	PREVISIONI DEFINITIVE esercizio in corso	PREV.ISIONI DI COMPETENZA PER L'ES. DEL PRESENTE BILANCIO		SOMME RISULTANTI	ANNOTAZIONI
	DENOMINAZIONE			VARIAZIONI			
				in aumento	in diminuzione		
	<b>RIEPILOGO TITOLO 6</b>						
6.01.0000	RITENUTE PREVIDENZIALE ED ASSISTENZIALI	38.781,99	50.000,00			50.000,00	
6.02.0000	RITENUTE IRPEF	97.520,35	150.000,00	10.000,00		160.000,00	
6.03.0000	ALTRE RITENUTE AL PERSONALE	10.000,00	10.000,00	2.000,00		12.000,00	
6.04.0000	DEPOSITI CAUZIONALI	1.417,00	4.000,00			4.000,00	
6.05.0000	PROVENTI SERVIZI CONTO TERZI	78.588,13	150.000,00			150.000,00	
6.06.0000	RIMBORSO ANTICIPAZIONE ECONOMATO	1.549,37	5.000,00			5.000,00	
6.07.0000	DEPOSITI PER SPESE CONTRATTUALI						
	<b>TOTALE TITOLO 6</b>	227.856,84	369.000,00	12.000,00		381.000,00	

Tipo: ENTRATA

BILANCIO DI PREVISIONE PER L'ANNO 2009

CODICE NUMERO	RISORSA		ACCERTAMENTO  Ultimo esercizio chiuso	PREVISIONI DEFINITIVE esercizio in corso	PREV.ISIONI DI COMPETENZA PER L'ES. DEL PRESENTE BILANCIO		ANNOTAZIONI	
	DENOMINAZIONE				VARIAZIONI			SOMME RISULTANTI
					in aumento	in diminuzione		
<b>RIEPILOGO DEI TITOLI</b>								
	Titolo	1	367.741,47	446.000,00	41.500,00	10.000,00	477.500,00	
	Titolo	2	357.867,36	365.900,00	21.420,00	4.320,00	383.000,00	
	Titolo	3	962.750,27	1.053.253,32	47.296,39	39.816,50	1.060.733,21	
	Titolo	4	103.980,00	237.720,63		235.220,63	2.500,00	
	Titolo	5	100.000,00	15.250,00	90.000,00	15.250,00	90.000,00	
	Titolo	6	227.856,84	369.000,00	12.000,00		381.000,00	
	<b>TOTALE</b>		2.120.195,94	2.487.123,95	212.216,39	304.607,13	2.394.733,21	
	Avanzo di amministrazione			195.811,87		149.011,87	46.800,00	
	<b>TOTALE GENERALE DELL'ENTRATA</b>		2.120.195,94	2.682.935,82	212.216,39	453.619,00	2.441.533,21	

**Unione Coser Bassa Verellese**

Tipo: SPESA

**BILANCIO DI PREVISIONE PER L'ANNO 2009**

CODICE NUMERO	INTERVENTO	IMPEGNO  Ultimo esercizio chiuso	PREVISIONI DEFINITIVE esercizio in corso	PREVISIONI DI COMPETENZA PER L'ES. DEL PRESENTE BILANCIO		ANNOTAZIONI	
	DENOMINAZIONE			VARIAZIONI			SOMME RISULTANTI
				in aumento	in diminuzione		
	<b>TITOLO 1</b>						
	<b>Spese Correnti</b>						
	<b>01 Funzioni generali di amministrazione, di gestione e di controllo</b>						
	<b>SERVIZIO 0101</b>						
	<b>Organi istituzionali, partecipazione e decentramento</b>						
1.01.01.03	Prestazioni di servizi	58.994,04	69.585,50		195,56	69.389,94	
1.01.01.07	Imposte e Tasse	3.990,14	4.000,00		1.179,45	2.820,55	
	<b>TOTALE SERVIZIO 01.01</b>	62.984,18	73.585,50		1.375,01	72.210,49	
	<b>SERVIZIO 0102</b>						
	<b>Segreteria generale, personale e organizzazione</b>						
1.01.02.01	Personale	81.727,21	85.401,00	5.316,00		90.717,00	
1.01.02.02	Acquisto di beni di consumo e/o di materie prime	1.777,19	2.000,00	200,00		2.200,00	
1.01.02.03	Prestazioni di servizi	33.346,59	40.150,00		3.650,00	36.500,00	
1.01.02.05	Trasferimenti	118,83	250,00		100,00	150,00	
1.01.02.07	Imposte e Tasse	6.011,59	6.050,00	211,00		6.261,00	
1.01.02.08	Oneri straordinari della gestione corrente	1.800,00	2.700,00		1.200,00	1.500,00	
	<b>TOTALE SERVIZIO 01.02</b>	124.781,41	136.551,00	5.727,00	4.950,00	137.328,00	
	<b>SERVIZIO 0103</b>						
	<b>Gestione economica, finanziaria, programmazione, provveditorato e controllo di gestione</b>						
1.01.03.01	Personale	83.041,38	87.900,00	3.441,00		91.341,00	
1.01.03.02	Acquisto di beni di consumo e/o di materie prime	3.898,10	5.000,00			5.000,00	
1.01.03.03	Prestazioni di servizi	28.831,35	33.529,60	4.076,40		37.606,00	
1.01.03.04	Utilizzo di beni di terzi	1.898,34	1.915,00	285,00		2.200,00	
1.01.03.06	Interessi passivi e oneri finanziari diversi	4.911,59	3.000,00		3.000,00		
1.01.03.07	Imposte e Tasse	5.675,05	5.900,00	25,00		5.925,00	
	<b>TOTALE SERVIZIO 01.03</b>	128.255,81	137.244,60	7.827,40	3.000,00	142.072,00	
	<b>SERVIZIO 0104</b>						
	<b>Gestione delle entrate tributarie e servizi fiscali</b>						
1.01.04.01	Personale	30.302,42	40.700,00		5.024,00	35.676,00	
1.01.04.02	Acquisto di beni di consumo e/o di materie prime	2.938,40	3.000,00			3.000,00	
1.01.04.03	Prestazioni di servizi	63.900,22	74.181,08		22.681,08	51.500,00	

**Unione Coser Bassa Verellese**

Tipo: SPESA

**BILANCIO DI PREVISIONE PER L'ANNO 2009**

CODICE NUMERO	INTERVENTO  DENOMINAZIONE	IMPEGNO  Ultimo esercizio chiuso	PREVISIONI  DEFINITIVE esercizio in corso	PREVISIONI DI COMPETENZA PER L'ES. DEL PRESENTE BILANCIO			ANNOTAZIONI
				VARIAZIONI		SOMME RISULTANTI	
				in aumento	in diminuzione		
1.01.04.08	Oneri straordinari della gestione corrente	43,86	1.000,00	1.000,00		2.000,00	
	<b>TOTALE SERVIZIO 01.04</b>	99.243,96	121.581,08	1.000,00	28.018,08	94.563,00	
	<b>SERVIZIO 0105</b> <b>Gestione dei beni demaniali e patrimoniali</b>						
1.01.05.06	Interessi passivi e oneri finanziari diversi	3.639,98	3.587,71		55,53	3.532,18	
	<b>TOTALE SERVIZIO 01.05</b>	3.639,98	3.587,71		55,53	3.532,18	
	<b>SERVIZIO 0106</b> <b>Ufficio tecnico</b>						
1.01.06.01	Personale	123.020,95	136.800,00		4.229,00	132.571,00	
1.01.06.02	Acquisto di beni di consumo e/o di materie prime	11.253,82	7.800,00		1.300,00	6.500,00	
1.01.06.03	Prestazioni di servizi	176.734,51	181.300,00		13.713,04	167.586,96	
1.01.06.05	Trasferimenti	30.000,00	30.000,00	1.000,00		31.000,00	
1.01.06.06	Interessi passivi e oneri finanziari diversi	12.897,33	12.558,01		353,88	12.204,13	
1.01.06.07	Imposte e Tasse	7.863,20	8.600,00		360,00	8.240,00	
1.01.06.08	Oneri straordinari della gestione corrente		2.160,00			2.160,00	
	<b>TOTALE SERVIZIO 01.06</b>	361.769,81	379.218,01	1.000,00	19.955,92	360.262,09	
	<b>SERVIZIO 0108</b> <b>Altri servizi generali</b>						
1.01.08.03	Prestazioni di servizi		45.401,23		26.401,23	19.000,00	
1.01.08.08	Oneri straordinari della gestione corrente			5.000,00		5.000,00	
1.01.08.11	Fondo di riserva		691,45	6.579,39		7.270,84	
	<b>TOTALE SERVIZIO 01.08</b>		46.092,68	11.579,39	26.401,23	31.270,84	
	<b>TOTALE FUNZIONE 01</b>	780.675,15	897.860,58	27.133,79	83.755,77	841.238,60	

Tipo: SPESA

BILANCIO DI PREVISIONE PER L'ANNO 2009

CODICE NUMERO	INTERVENTO	IMPEGNO Ultimo esercizio chiuso	PREVISIONI DEFINITIVE esercizio in corso	PREVISIONI DI COMPETENZA PER L'ES. DEL PRESENTE BILANCIO			ANNOTAZIONI
	DENOMINAZIONE			VARIAZIONI		SOMME RISULTANTI	
				in aumento	in diminuzione		
	<b>03 Funzioni di polizia locale</b>						
	<b>SERVIZIO 0301</b>						
	<b>Polizia municipale</b>						
1.03.01.01	Personale	169.379,94	169.200,00	39.471,00		208.671,00	
1.03.01.02	Acquisto di beni di consumo e/o di materie prime	15.989,61	16.054,00		8.554,00	7.500,00	
1.03.01.03	Prestazioni di servizi	48.086,48	68.606,00	21.340,00		89.946,00	
1.03.01.04	Utilizzo di beni di terzi	6.700,00	7.600,00	400,00		8.000,00	
1.03.01.07	Imposte e Tasse	11.327,12	12.200,00	1.654,00		13.854,00	
	<b>TOTALE SERVIZIO 03.01</b>	<b>251.483,15</b>	<b>273.660,00</b>	<b>62.865,00</b>	<b>8.554,00</b>	<b>327.971,00</b>	
	<b>TOTALE FUNZIONE 03</b>	<b>251.483,15</b>	<b>273.660,00</b>	<b>62.865,00</b>	<b>8.554,00</b>	<b>327.971,00</b>	

Tipo: SPESA

BILANCIO DI PREVISIONE PER L'ANNO 2009

CODICE NUMERO	INTERVENTO	IMPEGNO Ultimo esercizio chiuso	PREVISIONI DEFINITIVE esercizio in corso	PREVISIONI DI COMPETENZA PER L'ES. DEL PRESENTE BILANCIO			ANNOTAZIONI
	DENOMINAZIONE			VARIAZIONI		SOMME RISULTANTI	
				in aumento	in diminuzione		
1.05.02.05	<b>05 Funzioni relative alla cultura ed ai beni culturali</b>						
	<b>SERVIZIO 0502</b>						
	Teatri, attività culturali e servizi diversi nel settore culturale						
	Trasferimenti	4.910,00	5.000,00			5.000,00	
	<b>TOTALE SERVIZIO 05.02</b>	4.910,00	5.000,00			5.000,00	
	<b>TOTALE FUNZIONE 05</b>	4.910,00	5.000,00			5.000,00	

Tipo: SPESA

BILANCIO DI PREVISIONE PER L'ANNO 2009

CODICE NUMERO	INTERVENTO	IMPEGNO Ultimo esercizio chiuso	PREVISIONI DEFINITIVE esercizio in corso	PREV.ISIONI DI COMPETENZA PER L'ES. DEL PRESENTE BILANCIO			ANNOTAZIONI
	DENOMINAZIONE			VARIAZIONI		SOMME RISULTANTI	
				in aumento	in diminuzione		
	<b>08 Funzioni nel campo della viabilità e dei trasporti</b>						
	<b>SERVIZIO 0801</b>						
	<b>Viabilità, circolazione stradale e servizi connessi</b>						
1.08.01.03	Prestazioni di servizi	20.466,76	20.500,00	2.500,00		23.000,00	
	<b>TOTALE SERVIZIO 08.01</b>	20.466,76	20.500,00	2.500,00		23.000,00	
	<b>SERVIZIO 0802</b>						
	<b>Illuminazione pubblica e servizi connessi</b>						
1.08.02.03	Prestazioni di servizi	45.047,70	53.000,00		3.500,00	49.500,00	
	<b>TOTALE SERVIZIO 08.02</b>	45.047,70	53.000,00		3.500,00	49.500,00	
	<b>TOTALE FUNZIONE 08</b>	65.514,46	73.500,00	2.500,00	3.500,00	72.500,00	

Tipo: SPESA

BILANCIO DI PREVISIONE PER L'ANNO 2009

CODICE NUMERO	INTERVENTO	IMPEGNO Ultimo esercizio chiuso	PREVISIONI DEFINITIVE esercizio in corso	PREVISIONI DI COMPETENZA PER L'ES. DEL PRESENTE BILANCIO		ANNOTAZIONI	
	DENOMINAZIONE			VARIAZIONI			SOMME RISULTANTI
				in aumento	in diminuzione		
	<b>09 Funzioni riguardanti la gestione del territorio e dell'ambiente</b>						
	<b>SERVIZIO 0901</b>						
	<b>Urbanistica e gestione del territorio</b>						
1.09.01.03	Prestazioni di servizi			10.000,00		10.000,00	
1.09.01.05	Trasferimenti		1.400,00		223,00	1.177,00	
1.09.01.06	Interessi passivi e oneri finanziari diversi	48.033,03	46.596,99		1.499,64	45.097,35	
	<b>TOTALE SERVIZIO 09.01</b>	48.033,03	47.996,99	10.000,00	1.722,64	56.274,35	
	<b>SERVIZIO 0903</b>						
	<b>Servizio di protezione civile</b>						
1.09.03.03	Prestazioni di servizi			4.000,00		4.000,00	
1.09.03.05	Trasferimenti		2.000,00	4.000,00		6.000,00	
	<b>TOTALE SERVIZIO 09.03</b>		2.000,00	8.000,00		10.000,00	
	<b>SERVIZIO 0905</b>						
	<b>Servizio smaltimento rifiuti</b>						
1.09.05.02	Acquisto di beni di consumo e/o di materie prime		17.000,00		2.000,00	15.000,00	
1.09.05.03	Prestazioni di servizi	463.000,00	515.000,00		20.000,00	495.000,00	
1.09.05.05	Trasferimenti	4.350,00	4.350,00			4.350,00	
1.09.05.06	Interessi passivi e oneri finanziari diversi		2.420,56	1.848,36		4.268,92	
1.09.05.07	Imposte e Tasse	987,96	1.018,00	482,00		1.500,00	
	<b>TOTALE SERVIZIO 09.05</b>	468.337,96	539.788,56	2.330,36	22.000,00	520.118,92	
	<b>SERVIZIO 0906</b>						
	<b>Parchi e servizi per la tutela ambientale del verde, altri servizi relativi al territorio ed all'ambiente</b>						
1.09.06.03	Prestazioni di servizi		13.500,00	15.500,00		29.000,00	
	<b>TOTALE SERVIZIO 09.06</b>		13.500,00	15.500,00		29.000,00	
	<b>TOTALE FUNZIONE 09</b>	516.370,99	603.285,55	35.830,36	23.722,64	615.393,27	

Tipo: SPESA

BILANCIO DI PREVISIONE PER L'ANNO 2009

CODICE NUMERO	INTERVENTO	IMPEGNO Ultimo esercizio chiuso	PREVISIONI DEFINITIVE esercizio in corso	PREVISIONI DI COMPETENZA PER L'ES. DEL PRESENTE BILANCIO			ANNOTAZIONI
	DENOMINAZIONE			VARIAZIONI		SOMME RISULTANTI	
				in aumento	in diminuzione		
1.10.05.03	<b>10 Funzioni nel settore sociale</b>						
	<b>SERVIZIO 1005</b>						
	<b>Servizio necroscopico e cimiteriale</b>						
	Prestazioni di servizi	35.941,15	38.000,00			38.000,00	
	<b>TOTALE SERVIZIO 10.05</b>	35.941,15	38.000,00			38.000,00	
	<b>TOTALE FUNZIONE 10</b>	35.941,15	38.000,00			38.000,00	

Tipo: SPESA

BILANCIO DI PREVISIONE PER L'ANNO 2009

CODICE NUMERO	INTERVENTO		IMPEGNO Ultimo esercizio chiuso	PREVISIONI DEFINITIVE esercizio in corso	PREV.ISIONI DI COMPETENZA PER L'ES. DEL PRESENTE BILANCIO		ANNOTAZIONI	
	DENOMINAZIONE				VARIAZIONI			SOMME RISULTANTI
					in aumento	in diminuzione		
	<b>RIEPILOGO TITOLO 1</b>							
	Funzione	01	780.675,15	897.860,58	27.133,79	83.755,77	841.238,60	
	Funzione	03	251.483,15	273.660,00	62.865,00	8.554,00	327.971,00	
	Funzione	05	4.910,00	5.000,00			5.000,00	
	Funzione	08	65.514,46	73.500,00	2.500,00	3.500,00	72.500,00	
	Funzione	09	516.370,99	603.285,55	35.830,36	23.722,64	615.393,27	
	Funzione	10	35.941,15	38.000,00			38.000,00	
	<b>TOTALE TITOLO 1</b>		<b>1.654.894,90</b>	<b>1.891.306,13</b>	<b>128.329,15</b>	<b>119.532,41</b>	<b>1.900.102,87</b>	

Tipo: SPESA

BILANCIO DI PREVISIONE PER L'ANNO 2009

CODICE NUMERO	INTERVENTO	IMPEGNO Ultimo esercizio chiuso	PREVISIONI DEFINITIVE esercizio in corso	PREV.ISIONI DI COMPETENZA PER L'ES. DEL PRESENTE BILANCIO		ANNOTAZIONI	
	DENOMINAZIONE			VARIAZIONI			SOMME RISULTANTI
				in aumento	in diminuzione		
	<b>TITOLO 2</b>						
	<b>Spese in Conto Capitale</b>						
	<b>01 Funzioni generali di amministrazione, di gestione e di controllo</b>						
	<b>SERVIZIO 0105</b>						
	<b>Gestione dei beni demaniali e patrimoniali</b>						
2.01.05.05	Acquisizione di beni mobili, macchine ed attrezzature tecnico-scientifiche	18.656,80					
2.01.05.06	Incarichi professionali esterni		22.000,00		22.000,00		
	<b>TOTALE SERVIZIO 01.05</b>	18.656,80	22.000,00		22.000,00		
	<b>SERVIZIO 0106</b>						
	<b>Ufficio tecnico</b>						
2.01.06.01	Acquisizione di beni immobili	13.998,00					
2.01.06.05	Acquisizione di beni mobili, macchine ed attrezzature tecnico-scientifiche	131.000,00	8.280,00		1.780,00	6.500,00	
	<b>TOTALE SERVIZIO 01.06</b>	144.998,00	8.280,00		1.780,00	6.500,00	
	<b>SERVIZIO 0107</b>						
	<b>Anagrafe, stato civile, elettorale, leva e servizio statistico</b>						
2.01.07.05	Acquisizione di beni mobili, macchine ed attrezzature tecnico-scientifiche		30.000,00		30.000,00		
	<b>TOTALE SERVIZIO 01.07</b>		30.000,00		30.000,00		
	<b>SERVIZIO 0108</b>						
	<b>Altri servizi generali</b>						
2.01.08.05	Acquisizione di beni mobili, macchine ed attrezzature tecnico-scientifiche		60.000,00		60.000,00		
	<b>TOTALE SERVIZIO 01.08</b>		60.000,00		60.000,00		
	<b>TOTALE FUNZIONE 01</b>	163.654,80	120.280,00		113.780,00	6.500,00	

Tipo: SPESA

BILANCIO DI PREVISIONE PER L'ANNO 2009

CODICE NUMERO	INTERVENTO	IMPEGNO Ultimo esercizio chiuso	PREVISIONI DEFINITIVE esercizio in corso	PREV.ISIONI DI COMPETENZA PER L'ES. DEL PRESENTE BILANCIO		ANNOTAZIONI	
	DENOMINAZIONE			VARIAZIONI			SOMME RISULTANTI
				in aumento	in diminuzione		
2.03.01.05	<b>03 Funzioni di polizia locale</b>						
	<b>SERVIZIO 0301</b>						
	<b>Polizia municipale</b>						
	Acquisizione di beni mobili, macchine ed attrezzature tecnico-scientifiche		62.272,50	27.727,50		90.000,00	
	<b>TOTALE SERVIZIO 03.01</b>		62.272,50	27.727,50		90.000,00	
	<b>TOTALE FUNZIONE 03</b>		62.272,50	27.727,50		90.000,00	

Tipo: SPESA

BILANCIO DI PREVISIONE PER L'ANNO 2009

CODICE NUMERO	INTERVENTO	IMPEGNO Ultimo esercizio chiuso	PREVISIONI DEFINITIVE esercizio in corso	PREVISIONI DI COMPETENZA PER L'ES. DEL PRESENTE BILANCIO			ANNOTAZIONI
	DENOMINAZIONE			VARIAZIONI		SOMME RISULTANTI	
				in aumento	in diminuzione		
2.09.01.01	<b>09 Funzioni riguardanti la gestione del territorio e dell'ambiente</b>						
	<b>SERVIZIO 0901</b> Urbanistica e gestione del territorio						
	Acquisizione di beni immobili	262.336,81					
	<b>TOTALE SERVIZIO 09.01</b>	262.336,81					
2.09.03.05	<b>SERVIZIO 0903</b> Servizio di protezione civile						
	Acquisizione di beni mobili, macchine ed attrezzature tecnico-scientifiche		29.400,00		29.400,00		
	<b>TOTALE SERVIZIO 09.03</b>		29.400,00		29.400,00		
2.09.05.01	<b>SERVIZIO 0905</b> Servizio smaltimento rifiuti						
	Acquisizione di beni immobili			10.000,00		10.000,00	
	2.09.05.07 Trasferimenti di capitale		124.830,00		124.830,00		
	<b>TOTALE SERVIZIO 09.05</b>		124.830,00	10.000,00	124.830,00	10.000,00	
2.09.06.05	<b>SERVIZIO 0906</b> Parchi e servizi per la tutela ambientale del verde, altri servizi relativi al territorio ed all'ambiente						
	Acquisizione di beni mobili, macchine ed attrezzature tecnico-scientifiche		42.000,00		42.000,00		
	<b>TOTALE SERVIZIO 09.06</b>		42.000,00		42.000,00		
	<b>TOTALE FUNZIONE 09</b>	262.336,81	196.230,00	10.000,00	196.230,00	10.000,00	

Tipo: SPESA

BILANCIO DI PREVISIONE PER L'ANNO 2009

CODICE NUMERO	INTERVENTO		IMPEGNO Ultimo esercizio chiuso	PREVISIONI DEFINITIVE esercizio in corso	PREV.ISIONI DI COMPETENZA PER L'ES. DEL PRESENTE BILANCIO		ANNOTAZIONI	
	DENOMINAZIONE				VARIAZIONI			SOMME RISULTANTI
					in aumento	in diminuzione		
	<b>RIEPILOGO TITOLO</b>	<b>2</b>						
	Funzione	01	163.654,80	120.280,00		113.780,00	6.500,00	
	Funzione	03		62.272,50	27.727,50		90.000,00	
	Funzione	09	262.336,81	196.230,00	10.000,00	196.230,00	10.000,00	
	Funzione	10						
	<b>TOTALE TITOLO</b>	<b>2</b>	<b>425.991,61</b>	<b>378.782,50</b>	<b>37.727,50</b>	<b>310.010,00</b>	<b>106.500,00</b>	

Tipo: SPESA

BILANCIO DI PREVISIONE PER L'ANNO 2009

CODICE NUMERO	INTERVENTO	IMPEGNO Ultimo esercizio chiuso	PREVISIONI DEFINITIVE esercizio in corso	PREV.ISIONI DI COMPETENZA PER L'ES. DEL PRESENTE BILANCIO		SOMME RISULTANTI	ANNOTAZIONI
	DENOMINAZIONE			VARIAZIONI			
				in aumento	in diminuzione		
3.01.03.03	<b>TITOLO 3</b>						
	<b>Spese per Rimborso di Prestiti</b>						
	<b>01 Funzioni generali di amministrazione, di gestione e di controllo</b>						
	<b>SERVIZIO 0103</b>						
	<b>Gestione economica, finanziaria, programmazione, provveditorato e controllo di gestione</b>						
	Rimborso di quota capitale di mutui e prestiti	42.019,56	43.847,19	10.083,15		53.930,34	
	<b>TOTALE SERVIZIO 01.03</b>	42.019,56	43.847,19	10.083,15		53.930,34	
	<b>TOTALE FUNZIONE 01</b>	42.019,56	43.847,19	10.083,15		53.930,34	

Tipo: SPESA

BILANCIO DI PREVISIONE PER L'ANNO 2009

CODICE NUMERO	INTERVENTO		IMPEGNO Ultimo esercizio chiuso	PREVISIONI DEFINITIVE esercizio in corso	PREV.ISIONI DI COMPETENZA PER L'ES. DEL PRESENTE BILANCIO		ANNOTAZIONI	
	DENOMINAZIONE				VARIAZIONI			SOMME RISULTANTI
					in aumento	in diminuzione		
	<b>RIEPILOGO TITOLO</b>	<b>3</b>						
	Funzione 01		42.019,56	43.847,19	10.083,15		53.930,34	
	<b>TOTALE TITOLO</b>	<b>3</b>	42.019,56	43.847,19	10.083,15		53.930,34	

Tipo: SPESA

BILANCIO DI PREVISIONE PER L'ANNO 2009

CODICE NUMERO	INTERVENTO	IMPEGNO Ultimo esercizio chiuso	PREVISIONI DEFINITIVE esercizio in corso	PREV.ISIONI DI COMPETENZA PER L'ES. DEL PRESENTE BILANCIO		ANNOTAZIONI	
	DENOMINAZIONE			VARIAZIONI			SOMME RISULTANTI
				in aumento	in diminuzione		
	<b>RIEPILOGO TITOLO 4</b>						
4.00.00.01	Ritenute previdenziali e assistenziali al personale	38.781,99	50.000,00			50.000,00	
4.00.00.02	Ritenute erariali	97.520,35	150.000,00	10.000,00		160.000,00	
4.00.00.03	Altre ritenute al personale per conto di terzi	10.000,00	10.000,00	2.000,00		12.000,00	
4.00.00.04	Restituzione di depositi cauzionali	1.417,00	4.000,00			4.000,00	
4.00.00.05	Spese per servizi per conto di terzi	78.588,13	150.000,00			150.000,00	
4.00.00.06	Anticipazione di fondi per il servizio economato	1.549,37	5.000,00			5.000,00	
4.00.00.07	Restituzione di depositi per spese contrattuali						
	<b>TOTALE TITOLO 4</b>	<b>227.856,84</b>	<b>369.000,00</b>	<b>12.000,00</b>		<b>381.000,00</b>	

Tipo: SPESA

BILANCIO DI PREVISIONE PER L'ANNO 2009

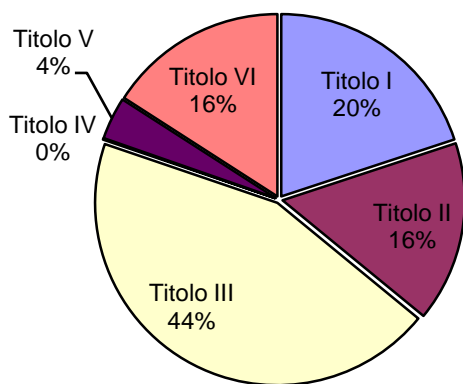
CODICE NUMERO	INTERVENTO		IMPEGNO Ultimo esercizio chiuso	PREVISIONI DEFINITIVE esercizio in corso	PREV.ISIONI DI COMPETENZA PER L'ES. DEL PRESENTE BILANCIO		ANNOTAZIONI	
	DENOMINAZIONE				VARIAZIONI			SOMME RISULTANTI
					in aumento	in diminuzione		
	<b>RIEPILOGO DEI TITOLI</b>							
	Titolo	1	1.654.894,90	1.891.306,13	128.329,15	119.532,41	1.900.102,87	
	Titolo	2	425.991,61	378.782,50	37.727,50	310.010,00	106.500,00	
	Titolo	3	42.019,56	43.847,19	10.083,15		53.930,34	
	Titolo	4	227.856,84	369.000,00	12.000,00		381.000,00	
		<b>TOTALE</b>	2.350.762,91	2.682.935,82	188.139,80	429.542,41	2.441.533,21	
		<b>TOTALE GENERALE DELLA SPESA</b>	2.350.762,91	2.682.935,82	188.139,80	429.542,41	2.441.533,21	

## Bilancio di Previsione 2009

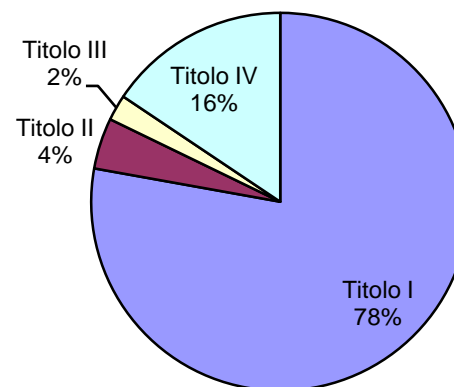
Unione Coser Bassa Vercellese

ENTRATE		Stanziamenti	SPESA		Stanziamenti
Titolo I	- Entrate Tributarie .....	477.500,00	Titolo I	- Spese correnti.....	1.900.102,87
Titolo II	- Entrate derivanti da contributi e trasferimenti correnti dello Stato, della Regione e di altri enti pubblici, anche in rapporto all'esercizio di funzioni della Regione.....	383.000,00	Titolo II	- Spese in conto capitale.....	106.500,00
Titolo III	- Entrate Extratributarie	1.060.733,21		Totale spese finali.....	2.006.602,87
Titolo IV	- Entrate derivanti da alienazioni, da trasferimenti di capitale e da riscossione di crediti.....	2.500,00	Titolo III	- Spese per il rimborso di prestiti.....	53.930,34
	Totale Entrate Finali.....	1.923.733,21			
Titolo V	- Entrate derivanti da accensione di prestiti.....	90.000,00			
	<b>TOTALE</b>	<b>2.013.733,21</b>		<b>TOTALE</b>	<b>2.060.533,21</b>
Titolo VI	- Entrate da servizi per conto di terzi.....	381.000,00	Titolo IV	- Spese per servizi per conto di terzi.....	381.000,00
	Totale .....	2.394.733,21		Totale.....	2.441.533,21
Avanzo di amministrazione.....		46.800,00	Disavanzo di amministrazione.....		0,00
	<b>TOTALE COMPLESSIVO ENTRATE</b>	<b>2.441.533,21</b>		<b>TOTALE COMPLESSIVO SPESE</b>	<b>2.441.533,21</b>

**riparto ENTRATE per titoli**



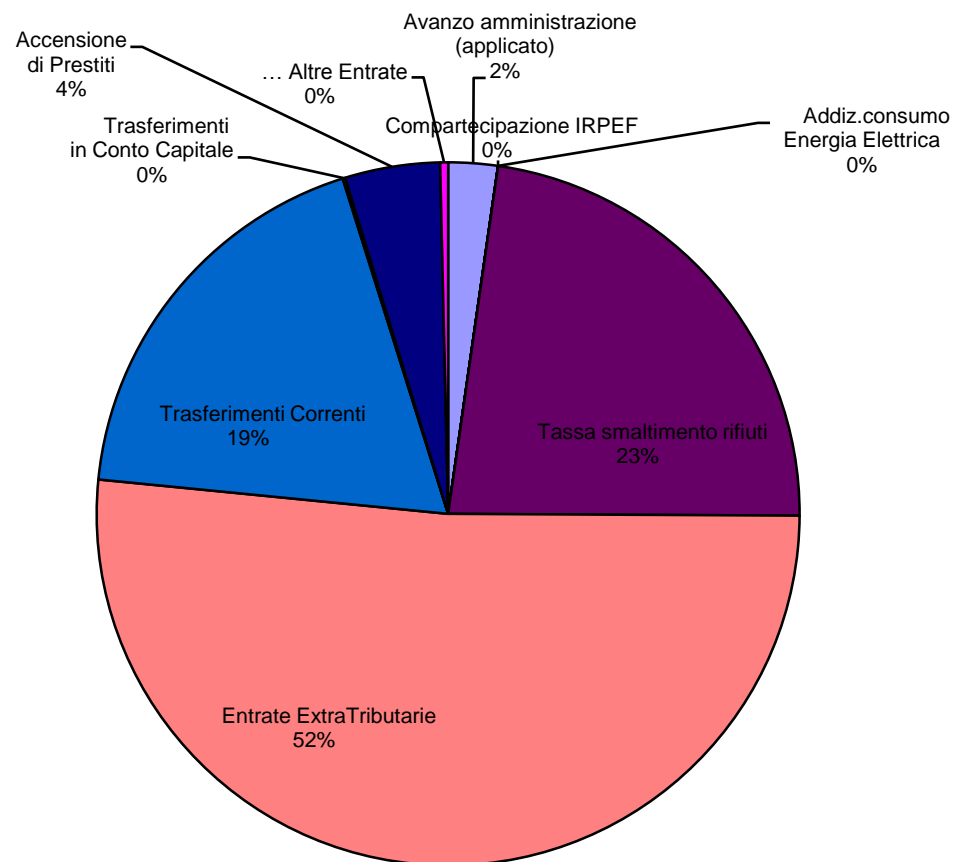
**riparto SPESE per titoli**



## Analisi Economica del Bilancio

entrate		spese	
Avanzo amministrazione (applicato)	46.800,00	Personale	558.976,00
Addizionale IRPEF	0,00	Acquisto di beni	39.200,00
Compartecipazione IRPEF	0,00	Prestazioni di servizi	1.120.028,90
Addiz.consumo Energia Elettrica	0,00	Trasferimenti correnti	47.677,00
Tassa smaltimento rifiuti	470.000,00	Interessi Passivi	65.102,58
Entrate ExtraTributarie	1.060.733,21	Imposte e tasse	40.987,55
Trasferimenti Correnti	383.000,00	Spese in Conto Capitale	106.500,00
Trasferimenti in Conto Capitale	2.500,00	Rimborso di Prestiti	53.930,34
Accensione di Prestiti	90.000,00	... Altre Spese	28.130,84
... Altre Entrate	7.500,00		
<b>TOTALE ENTRATE (escluse part.di giro)</b>	<b>2.060.533,21</b>	<b>TOTALE SPESE (escluse part.di giro)</b>	<b>2.060.533,21</b>

## Analisi Economica Entrate



# Analisi Economica Spese

