



UNIONE COSER BASSA VERCELLESE

CARESANA – COSTANZANA – MOTTA DE' CONTI – PERTENGO – PEZZANA – STROPPIANA

Via F.lli Binelli n° 30 – 13010 Caresana

SERVIZIO FINANZIARIO

**RENDICONTO DI GESTIONE CONTO DEL BILANCIO
ESERCIZIO 2009**

BILANCIO CONSUNTIVO PER L'ANNO 2009

GESTIONE DELLA ENTRATA

Codice	Voce	DESCRIZIONE	RS CP T	Entrate	Entrate	Entrate	Accertamenti	Maggiori o minori Entrate
				iniziali	Riscossioni	Da competenza		
				Residui	Residui	Da residui		
				Competenza	Competenza	Competenza		
T			Totale	Totale	Residui al 31/12	Accert. al 31/12		
		Avanzo di Amministrazione		123.220,00				-123.220,00
		Fondo iniziale di cassa		-57.531,03	-57.531,03		-57.531,03	
		TITOLO: 1						
		Entrate Tributarie						
		CATEGORIA 2						
		Tasse						
1.02.1100	1100	PROVENTI T.R.S.U.	RS	185.630,51	77.332,76	108.297,75	185.630,51	
			CP	420.000,00	378.637,18	38.125,73	416.762,91	-3.237,09
			T		455.969,94	146.423,48	602.393,42	
1.02.1150	1150	PROVENTI RECUPER EVASIONE TARSU	RS	50.000,00				-50.000,00
			CP	50.000,00				-50.000,00
			T					
		TOTALE Categoria 2	RS	235.630,51	77.332,76	108.297,75	185.630,51	-50.000,00
			CP	470.000,00	378.637,18	38.125,73	416.762,91	-53.237,09
			T		455.969,94	146.423,48	602.393,42	
		CATEGORIA 3						
		Tributi speciali ed altre entrate tributarie proprie						
1.03.1300	1300	PROVENTI PERMESSI DI COSTRUIRE	RS					
			CP	7.500,00	4.979,57		4.979,57	-2.520,43
			T		4.979,57		4.979,57	
		TOTALE Categoria 3	RS					
			CP	7.500,00	4.979,57		4.979,57	-2.520,43
			T		4.979,57		4.979,57	

BILANCIO CONSUNTIVO PER L'ANNO 2009

GESTIONE DELLA ENTRATA

Codice	Voce	DESCRIZIONE	RS	Res. Conservati e	Conto Tesoreria	Deter. dei residui	Accertamenti	Maggiori o minori Entrate
				Stanziam. def.	Riscossioni	Res. da riportare		
				di bilancio	Residui	Da residui	Residui	
				CP	Competenza	Competenza	Da competenza	
T	Totale	Totale	Residui al 31/12	Accert. al 31/12				
		RIASSUNTO TITOLO 1						
		Categoria 2	RS	235.630,51	77.332,76	108.297,75	185.630,51	-50.000,00
			CP	470.000,00	378.637,18	38.125,73	416.762,91	-53.237,09
			T		455.969,94	146.423,48	602.393,42	
		Categoria 3	RS					
			CP	7.500,00	4.979,57		4.979,57	-2.520,43
			T		4.979,57		4.979,57	
		TOTALE TITOLO 1	RS	235.630,51	77.332,76	108.297,75	185.630,51	-50.000,00
			CP	477.500,00	383.616,75	38.125,73	421.742,48	-55.757,52
			T		460.949,51	146.423,48	607.372,99	

BILANCIO CONSUNTIVO PER L'ANNO 2009

GESTIONE DELLA ENTRATA

Codice	Voce	DESCRIZIONE	RS	Res. Conservati e	Conto Tesoreria	Deter. dei residui	Accertamenti	Maggiori o minori
				Stanziam. def.	Riscossioni	Res. da riportare		
				di bilancio	Residui	Da residui		
					Competenza	Competenza		
		T	Totale	Totale	Residui al 31/12	Accert. al 31/12		
		TITOLO: 2						
		Entrate derivanti da contributi e trasferimenti correnti dello Stato, della regione e di altri enti pubblici						
		CATEGORIA 1						
		Contributi e trasferimenti correnti dallo Stato						
2.01.2005	2005	RIMBORSO IVA SERVIZI GENERALI	RS	17.234,63	10.220,93	7.121,16	17.342,09	107,46
			CP	26.000,00	23.015,98	24.400,60	47.416,58	21.416,58
			T		33.236,91	31.521,76	64.758,67	
		TOTALE Categoria 1	RS	17.234,63	10.220,93	7.121,16	17.342,09	107,46
			CP	26.000,00	23.015,98	24.400,60	47.416,58	21.416,58
			T		33.236,91	31.521,76	64.758,67	
		CATEGORIA 2						
		Contributi e trasferimenti correnti dalla regione						
2.02.2010	2010	TRESFERIMENTI CORRENTI DALLA REGIONE	RS	331.635,02	331.635,02		331.635,02	
			CP	357.000,00	36.000,00	306.471,52	342.471,52	-14.528,48
			T		367.635,02	306.471,52	674.106,54	
		TOTALE Categoria 2	RS	331.635,02	331.635,02		331.635,02	
			CP	357.000,00	36.000,00	306.471,52	342.471,52	-14.528,48
			T		367.635,02	306.471,52	674.106,54	
		CATEGORIA 5						
		Contributi e trasferimenti correnti da altri enti del settore pubblico						
2.05.2020	2020	TRASFERIM. DALLA PROVINCIA PER CORSO QUALITA' SERVIZI	RS	6.034,30	5.153,60	880,70	6.034,30	
			CP					
			T		5.153,60	880,70	6.034,30	
		TOTALE Categoria 5	RS	6.034,30	5.153,60	880,70	6.034,30	
			CP					
			T		5.153,60	880,70	6.034,30	

BILANCIO CONSUNTIVO PER L'ANNO 2009

GESTIONE DELLA ENTRATA

Codice	Voce	DESCRIZIONE	RS	Res. Conservati e	Conto Tesoreria	Deter. dei residui	Accertamenti	Maggiori o minori Entrate
				Stanziam. def.	Riscossioni	Res. da riportare		
				di bilancio	Residui	Da residui	Residui	
				CP	Competenza	Competenza	Da competenza	
T	Totale	Totale	Residui al 31/12	Accert. al 31/12				
		RIASSUNTO TITOLO 2						
		Categoria 1	RS	17.234,63	10.220,93	7.121,16	17.342,09	107,46
			CP	26.000,00	23.015,98	24.400,60	47.416,58	21.416,58
			T		33.236,91	31.521,76	64.758,67	
		Categoria 2	RS	331.635,02	331.635,02		331.635,02	
			CP	357.000,00	36.000,00	306.471,52	342.471,52	-14.528,48
			T		367.635,02	306.471,52	674.106,54	
		Categoria 5	RS	6.034,30	5.153,60	880,70	6.034,30	
			CP					
			T		5.153,60	880,70	6.034,30	
		TOTALE TITOLO 2	RS	354.903,95	347.009,55	8.001,86	355.011,41	107,46
			CP	383.000,00	59.015,98	330.872,12	389.888,10	6.888,10
			T		406.025,53	338.873,98	744.899,51	

BILANCIO CONSUNTIVO PER L'ANNO 2009

GESTIONE DELLA ENTRATA

Codice	Voce	DESCRIZIONE	RS	Res. Conservati e	Conto Tesoreria	Deter. dei residui	Accertamenti	Maggiori o minori Entrate
				Stanziam. def. di bilancio	Riscossioni	Res. da riportare		
				Residui	Residui	Da residui	Residui	
				CP	Competenza	Competenza	Da competenza	
T	Totale	Totale	Residui al 31/12	Accert. al 31/12				
TITOLO: 3								
Entrate Extratributarie								
CATEGORIA 1								
Proventi dei servizi pubblici								
3.01.3001	3001	DIRITTI DI SEGRETERIA E ROGITO	RS					
			CP	2.000,00	738,30		738,30	-1.261,70
			T		738,30		738,30	
3.01.3055	3055	PROVENTI SERVIZI CIMITERIALI	RS	6.064,59		6.064,59	6.064,59	
			CP	2.500,00				-2.500,00
			T			6.064,59	6.064,59	
		TOTALE Categoria 1	RS	6.064,59		6.064,59	6.064,59	
			CP	4.500,00	738,30		738,30	-3.761,70
			T		738,30	6.064,59	6.802,89	
CATEGORIA 2								
Proventi dei beni dell'ente								
3.02.3000	3000	INTERESSI ATTIVI	RS					
			CP	5.500,00	1.495,68		1.495,68	-4.004,32
			T		1.495,68		1.495,68	
3.02.3010	3010	AFFITTO TERRENI (AMPL. AREA PROD. PEZZANA)	RS					
			CP	3.860,28	3.860,28		3.860,28	
			T		3.860,28		3.860,28	
		TOTALE Categoria 2	RS					
			CP	9.360,28	5.355,96		5.355,96	-4.004,32
			T		5.355,96		5.355,96	
CATEGORIA 5								
Proventi diversi								
3.05.3020	3020	QUOTE DI RIPARTO A CARICO COMUNI UNIONE	RS	632.349,54	325.384,42	306.965,12	632.349,54	
			CP	820.000,00	422.000,00	398.000,00	820.000,00	
			T		747.384,42	704.965,12	1.452.349,54	
3.05.3021	3021	QUOTA RIPARTO SPESA GESTIONE DOCUMENTALE	RS	32.112,00	32.112,00		32.112,00	
			CP	19.000,00		18.502,31	18.502,31	-497,69
			T		32.112,00	18.502,31	50.614,31	
3.05.3025	3025	TRASFERIMENTO COMUNI ASSISTENZA SOFTWARE	RS					
			CP	10.248,00	10.248,00		10.248,00	
			T		10.248,00		10.248,00	

BILANCIO CONSUNTIVO PER L'ANNO 2009

GESTIONE DELLA ENTRATA

Codice	Voce	DESCRIZIONE	RS	Res. Conservati e	Conto Tesoreria	Deter. dei residui	Accertamenti	Maggiori o minori Entrate
				Stanziam. def. di bilancio	Riscossioni	Res. da riportare		
				Residui	Residui	Da residui	Residui	
				CP	Competenza	Competenza	Da competenza	
T	Totale	Totale	Residui al 31/12	Accert. al 31/12				
3.05.3028	3028	TRASFERIMENTI PER SERVIZIO POLIZIA (Convenzione Comune Asigliano V.se)	RS	6.250,00	6.250,00		6.250,00	
			CP	12.500,00				
			T		6.250,00		6.250,00	
3.05.3029	3029	TRASFERIMENTO PER GESTIONE CONTABILITA' CASA DI RIPOSO	RS	870,00		870,00	870,00	
			CP	2.030,00		2.000,00	2.000,00	
			T			2.870,00	2.870,00	
3.05.3030	3030	TRASFERIMENTI GESTIONE GENERALE ICI	RS	33.786,00	33.786,00		33.786,00	
			CP	33.000,00		32.500,00	32.500,00	
			T		33.786,00	32.500,00	66.286,00	
3.05.3035	3035	TRASFERIMENTI MANUTENZIONE IMPIANTI I.P.	RS	18.308,56	18.258,80	0,00	18.258,80	
			CP	49.500,00	30.312,28	18.340,31	48.652,59	
			T		48.571,08	18.340,31	66.911,39	
3.05.3038	3038	TRASFERIMENTI STRAORD. COMUNI DI PEZZANA E STROPPIANA	RS	5.328,08	11.065,48		11.065,48	
			CP	5.989,21		11.782,68	11.782,68	
			T		11.065,48	11.782,68	22.848,16	
3.05.3040	3040	RIMBORSO SPESE SERVIZIO CUSTODIA AUTOVEICOLI SEQUESTRATI	RS	7.545,73		7.545,73	7.545,73	
			CP	15.000,00		8.688,20	8.688,20	
			T			16.233,93	16.233,93	
3.05.3045	3045	PROVENTI RACCOLTA DIFFERENZIATA RIFIUTI	RS	17.917,37		17.917,37	17.917,37	
			CP	9.000,00		5.000,00	5.000,00	
			T			22.917,37	22.917,37	
3.05.3050	3050	INTROITI E RIMBORSI DIVERSI	RS	621,36		579,69	579,69	
			CP	9.580,00	7.558,46	2.790,00	10.348,46	
			T		7.558,46	3.369,69	10.928,15	
3.05.3060	3060	RECUPERO QUOTA SERVIZIO MENSA PERSONALE	RS	431,44	431,44	0,00	431,44	
			CP	2.000,00		462,84	1.220,94	
			T		1.189,54	462,84	1.652,38	
3.05.3075	3075	TRASFERIMENTO COMUNI PER SERVIZI PULIZIA	RS					
			CP	15.000,00	13.203,96		13.203,96	
			T		13.203,96		13.203,96	
3.05.3080	3080	PROVENTI PER SANZIONI DI POLIZIA	RS	114.814,47	12.025,09	102.789,38	114.814,47	
			CP	52.000,00	25.616,95	113.376,66	138.993,61	
			T		37.642,04	216.166,04	253.808,08	
3.05.3085	3085	TRASFERIMENTI DALLO STATO - ONERI DEL PERSONALE (art. 1 comma 178 L. 255/2005)	RS	3.593,00		3.593,00	3.593,00	
			CP	7.186,00	3.593,00		3.593,00	
			T		3.593,00	3.593,00	7.186,00	
		TOTALE Categoria 5	RS	873.927,55	439.313,23	440.260,29	879.573,52	5.645,97
			CP	1.062.033,21	513.290,75	611.443,00	1.124.733,75	
			T		952.603,98	1.051.703,29	2.004.307,27	

BILANCIO CONSUNTIVO PER L'ANNO 2009

GESTIONE DELLA ENTRATA

Codice	Voce	DESCRIZIONE	RS	Res. Conservati e	Conto Tesoreria	Deter. dei residui	Accertamenti	Maggiori o minori Entrate
				Stanziam. def.	Riscossioni	Res. da riportare		
				di bilancio	Residui	Da residui	Residui	
				CP	Competenza	Competenza	Competenza	
T	Totale	Totale	Residui al 31/12	Accert. al 31/12				
		RIASSUNTO TITOLO 3						
		Categoria 1	RS	6.064,59		6.064,59	6.064,59	
			CP	4.500,00	738,30		738,30	-3.761,70
			T		738,30	6.064,59	6.802,89	
		Categoria 2	RS					
			CP	9.360,28	5.355,96		5.355,96	-4.004,32
			T		5.355,96		5.355,96	
		Categoria 5	RS	873.927,55	439.313,23	440.260,29	879.573,52	5.645,97
			CP	1.062.033,21	513.290,75	611.443,00	1.124.733,75	62.700,54
			T		952.603,98	1.051.703,29	2.004.307,27	
		TOTALE TITOLO 3	RS	879.992,14	439.313,23	446.324,88	885.638,11	5.645,97
			CP	1.075.893,49	519.385,01	611.443,00	1.130.828,01	54.934,52
			T		958.698,24	1.057.767,88	2.016.466,12	

BILANCIO CONSUNTIVO PER L'ANNO 2009

GESTIONE DELLA ENTRATA

Codice	Voce	DESCRIZIONE	RS	Res. Conservati e	Conto Tesoreria	Deter. dei residui	Accertamenti	Maggiori o minori Entrate
				Stanziam. def. di bilancio	Riscossioni	Res. da riportare		
				Residui	Residui	Da residui	Residui	
				Competenza	Competenza	Da competenza	Competenza	
T	Totale	Totale	Residui al 31/12	Accert. al 31/12				
		TITOLO: 4						
		Entrate derivanti da alienazioni, da trasferimenti di capitale e da riscossione di crediti						
		CATEGORIA 3						
		Trasferimenti di capitale dalla regione						
4.03.4010	4010	CONTRIBUTO REGIONALE PER MEZZI-MATERIALI PROTEZIONE CIVILE	RS CP T	16.565,00		16.565,00 16.565,00	16.565,00 16.565,00	
4.03.4012	4012	CONTRIBUTO REGIONALE VERIFICA COMPATIBILITA' P.A.I.	RS CP T	19.301,45		19.301,45 19.301,45	19.301,45 19.301,45	
		TOTALE Categoria 3	RS CP T	19.301,45 16.565,00		19.301,45 16.565,00 35.866,45	19.301,45 16.565,00 35.866,45	
		CATEGORIA 4						
		Trasferimenti di capitale da altri enti del settore pubblico						
4.04.4055	4055	CONTRIBUTO FONDAZIONE CRT RETE WIRELESS	RS CP T	25.000,00	25.000,00		25.000,00	
		TOTALE Categoria 4	RS CP T	25.000,00	25.000,00 25.000,00		25.000,00 25.000,00	
		CATEGORIA 5						
		Trasferimenti di capitale da altri soggetti						
4.05.4035	4035	OO.UU. AREA PRODUTTIVA	RS CP T	2.500,00	2.000,00		2.000,00 2.000,00	-500,00
4.05.4045	4045	CONTRIBUTO FONDAZIONE CRV CRT ACQUISTO MEZZI PROT.CIVILE	RS CP T	4.000,00	4.000,00		4.000,00	
		TOTALE Categoria 5	RS CP T	4.000,00 2.500,00	4.000,00 2.000,00 6.000,00		4.000,00 2.000,00 6.000,00	-500,00

BILANCIO CONSUNTIVO PER L'ANNO 2009

GESTIONE DELLA ENTRATA

Codice	Voce	DESCRIZIONE	RS	Res. Conservati e	Conto Tesoreria	Deter. dei residui	Accertamenti	Maggiori o minori Entrate
				Stanziam. def.	Riscossioni	Res. da riportare		
				di bilancio	Residui	Da residui	Residui	
				CP	Competenza	Competenza	Da competenza	
T	Totale	Totale	Residui al 31/12	Accert. al 31/12				
		RIASSUNTO TITOLO 4						
		Categoria 1	RS					
			CP					
			T					
		Categoria 2	RS					
			CP					
			T					
		Categoria 3	RS	19.301,45		19.301,45	19.301,45	
			CP	16.565,00		16.565,00	16.565,00	
			T			35.866,45	35.866,45	
		Categoria 4	RS	25.000,00	25.000,00		25.000,00	
			CP					
			T		25.000,00		25.000,00	
		Categoria 5	RS	4.000,00	4.000,00		4.000,00	
			CP	2.500,00	2.000,00		2.000,00	-500,00
			T		6.000,00		6.000,00	
		TOTALE TITOLO 4	RS	48.301,45	29.000,00	19.301,45	48.301,45	
			CP	19.065,00	2.000,00	16.565,00	18.565,00	-500,00
			T		31.000,00	35.866,45	66.866,45	

BILANCIO CONSUNTIVO PER L'ANNO 2009

GESTIONE DELLA ENTRATA

Codice	Voce	DESCRIZIONE	RS	Res. Conservati e	Conto Tesoreria	Deter. dei residui	Accertamenti	Maggiori o minori Entrate
				Stanziam. def.	Riscossioni	Res. da riportare		
				di bilancio	Residui	Da residui		
				Residui	Competenza	Competenza		
CP	Competenza	Competenza	Da competenza	Competenza				
T	Totale	Totale	Residui al 31/12	Accert. al 31/12				
		TITOLO: 5						
		Entrate derivanti da accensioni di prestiti						
		CATEGORIA 3						
		Assunzione di mutui e prestiti						
5.03.5010	5010	MUTUO AUTOMEZZI ED ACCESS. SERV. TECN.MANUTEN	RS	15.250,00	15.250,00		15.250,00	
			CP					
			T		15.250,00		15.250,00	
5.03.5011	5011	CONTRAZIONE MUTUO IMPIANTO VIDEOSORVEGLIANZA	RS					
			CP	90.000,00				-90.000,00
			T					
5.03.5015	5015	MUTUO PER TERMINALI DI SCARICO AREA PRODUTTIV	RS	16.830,00		16.830,00	16.830,00	
			CP					
			T			16.830,00	16.830,00	
		TOTALE Categoria 3	RS	32.080,00	15.250,00	16.830,00	32.080,00	
			CP	90.000,00				-90.000,00
			T		15.250,00	16.830,00	32.080,00	

BILANCIO CONSUNTIVO PER L'ANNO 2009

GESTIONE DELLA ENTRATA

Codice	Voce	DESCRIZIONE	RS	Res. Conservati e	Conto Tesoreria	Deter. dei residui	Accertamenti	Maggiori o minori Entrate
				Stanziam. def.	Riscossioni	Res. da riportare		
				di bilancio	Residui	Da residui	Residui	
				CP	Competenza	Da competenza	Competenza	
T	Totale	Totale	Residui al 31/12	Accert. al 31/12				
		RIASSUNTO TITOLO 5						
		Categoria 3	RS	32.080,00	15.250,00	16.830,00	32.080,00	
			CP	90.000,00				-90.000,00
			T		15.250,00	16.830,00	32.080,00	
		TOTALE TITOLO 5	RS	32.080,00	15.250,00	16.830,00	32.080,00	
			CP	90.000,00				-90.000,00
			T		15.250,00	16.830,00	32.080,00	

BILANCIO CONSUNTIVO PER L'ANNO 2009

GESTIONE DELLA ENTRATA

Codice	Voce	DESCRIZIONE	RS	Res. Conservati e	Conto Tesoreria	Deter. dei residui	Accertamenti	Maggiori o minori Entrate
				Stanziam. def.	Riscossioni	Res. da riportare		
				di bilancio	Residui	Da residui		
					Competenza	Competenza		
			CP	Competenza	Competenza	Da competenza	Competenza	
			T	Totale	Totale	Residui al 31/12	Accert. al 31/12	
		TITOLO: 6						
		Entrate da servizi per conto di terzi						
		CATEGORIA 1						
		Ritenute previdenziali e assistenziali al personale						
6.01.0000	6001	RITENUTE PREVIDENZIALE ED ASSISTENZIALI	RS CP T	50.000,00	49.544,43 49.544,43		49.544,43 49.544,43	-455,57
		TOTALE Categoria 1	RS CP T	50.000,00	49.544,43 49.544,43		49.544,43 49.544,43	-455,57
		CATEGORIA 2						
		Ritenute erariali						
6.02.0000	6002	RITENUTE IRPEF	RS CP T	39,13 160.000,00	159.555,95 159.555,95	39,13 8,35 47,48	39,13 159.564,30 159.603,43	-435,70
		TOTALE Categoria 2	RS CP T	39,13 160.000,00	159.555,95 159.555,95	39,13 8,35 47,48	39,13 159.564,30 159.603,43	-435,70
		CATEGORIA 3						
		Altre ritenute al personale per conto di terzi						
6.03.0000	6003	ALTRE RITENUTE AL PERSONALE	RS CP T	12.000,00	11.083,28 11.083,28	0,00 0,00	11.083,28 11.083,28	-916,72
		TOTALE Categoria 3	RS CP T	12.000,00	11.083,28 11.083,28	0,00 0,00	11.083,28 11.083,28	-916,72
		CATEGORIA 4						
		Depositi cauzionali						
6.04.0000	6004	DEPOSITI CAUZIONALI	RS CP T	50.000,00	49.000,00 49.000,00	584,25 584,25	49.584,25 49.584,25	-415,75
		TOTALE Categoria 4	RS CP T	50.000,00	49.000,00 49.000,00	584,25 584,25	49.584,25 49.584,25	-415,75

BILANCIO CONSUNTIVO PER L'ANNO 2009

GESTIONE DELLA ENTRATA

Codice	Voce	DESCRIZIONE	RS	Res. Conservati e	Conto Tesoreria	Deter. dei residui	Accertamenti	Maggiori o minori Entrate
				Stanziam. def.	Riscossioni	Res. da riportare		
				di bilancio	Residui	Da residui	Residui	
				CP	Competenza	Competenza	Competenza	
T	Totale	Totale	Residui al 31/12	Accert. al 31/12				
6.05.0000	6005	CATEGORIA 5 Rimborso spese per servizi per conto di terzi PROVENTI SERVIZI CONTO TERZI	RS	97.160,38	31.948,29	65.212,09	97.160,38	-1.464,50
			CP	150.000,00	126.171,73	22.363,77	148.535,50	
			T		158.120,02	87.575,86	245.695,88	
		TOTALE Categoria 5	RS	97.160,38	31.948,29	65.212,09	97.160,38	-1.464,50
			CP	150.000,00	126.171,73	22.363,77	148.535,50	
			T		158.120,02	87.575,86	245.695,88	
6.06.0000	6006	CATEGORIA 6 Rimborso di anticipazione di fondi per il servizio economato RIMBORSO ANTICIPAZIONE ECONOMATO	RS	1.549,37	1.549,37		1.549,37	-3.450,63
			CP	5.000,00		1.549,37	1.549,37	
			T		1.549,37	1.549,37	3.098,74	
		TOTALE Categoria 6	RS	1.549,37	1.549,37		1.549,37	-3.450,63
			CP	5.000,00		1.549,37	1.549,37	
			T		1.549,37	1.549,37	3.098,74	

BILANCIO CONSUNTIVO PER L'ANNO 2009

GESTIONE DELLA ENTRATA

Codice	Voce	DESCRIZIONE	RS	Res. Conservati e	Conto Tesoreria	Deter. dei residui	Accertamenti	Maggiori o minori Entrate
				Stanziam. def. di bilancio	Riscossioni	Res. da riportare		
				Residui	Residui	Da residui	Residui	
				CP	Competenza	Da competenza	Competenza	
T	Totale	Totale	Residui al 31/12	Accert. al 31/12				
		RIASSUNTO TITOLO 6						
		Categoria 1	RS					
			CP	50.000,00	49.544,43		49.544,43	-455,57
			T		49.544,43		49.544,43	
		Categoria 2	RS	39,13		39,13	39,13	
			CP	160.000,00	159.555,95	8,35	159.564,30	-435,70
			T		159.555,95	47,48	159.603,43	
		Categoria 3	RS					
			CP	12.000,00	11.083,28	0,00	11.083,28	-916,72
			T		11.083,28	0,00	11.083,28	
		Categoria 4	RS					
			CP	50.000,00	49.000,00	584,25	49.584,25	-415,75
			T		49.000,00	584,25	49.584,25	
		Categoria 5	RS	97.160,38	31.948,29	65.212,09	97.160,38	
			CP	150.000,00	126.171,73	22.363,77	148.535,50	-1.464,50
			T		158.120,02	87.575,86	245.695,88	
		Categoria 6	RS	1.549,37	1.549,37		1.549,37	
			CP	5.000,00		1.549,37	1.549,37	-3.450,63
			T		1.549,37	1.549,37	3.098,74	
		Categoria 7	RS					
			CP					
			T					
		TOTALE TITOLO 6	RS	98.748,88	33.497,66	65.251,22	98.748,88	
			CP	427.000,00	395.355,39	24.505,74	419.861,13	-7.138,87
			T		428.853,05	89.756,96	518.610,01	

Unione Coser Bassa Vercellese

BILANCIO CONSUNTIVO PER L'ANNO 2009

GESTIONE DELLA ENTRATA

Codice	Voce	DESCRIZIONE	RS	Res. Conservati e	Conto Tesoreria	Deter. dei residui	Accertamenti	Maggiori o minori Entrate
				Stanziam. def.	Riscossioni	Res. da riportare		
				di bilancio	Residui	Da residui	Residui	
				CP	Competenza	Competenza	Competenza	
T	Totale	Totale	Residui al 31/12	Accert. al 31/12				
		RIEPILOGO DEI TITOLI						
		Titolo 1	RS	235.630,51	77.332,76	108.297,75	185.630,51	-50.000,00
			CP	477.500,00	383.616,75	38.125,73	421.742,48	-55.757,52
			T		460.949,51	146.423,48	607.372,99	
		Titolo 2	RS	354.903,95	347.009,55	8.001,86	355.011,41	107,46
			CP	383.000,00	59.015,98	330.872,12	389.888,10	6.888,10
			T		406.025,53	338.873,98	744.899,51	
		Titolo 3	RS	879.992,14	439.313,23	446.324,88	885.638,11	5.645,97
			CP	1.075.893,49	519.385,01	611.443,00	1.130.828,01	54.934,52
			T		958.698,24	1.057.767,88	2.016.466,12	
		Titolo 4	RS	48.301,45	29.000,00	19.301,45	48.301,45	
			CP	19.065,00	2.000,00	16.565,00	18.565,00	-500,00
			T		31.000,00	35.866,45	66.866,45	
		Titolo 5	RS	32.080,00	15.250,00	16.830,00	32.080,00	
			CP	90.000,00				-90.000,00
			T		15.250,00	16.830,00	32.080,00	
		Titolo 6	RS	98.748,88	33.497,66	65.251,22	98.748,88	
			CP	427.000,00	395.355,39	24.505,74	419.861,13	-7.138,87
			T		428.853,05	89.756,96	518.610,01	
		TOTALE	RS	1.649.656,93	941.403,20	664.007,16	1.605.410,36	-44.246,57
			CP	2.472.458,49	1.359.373,13	1.021.511,59	2.380.884,72	-91.573,77
			T		2.300.776,33	1.685.518,75	3.986.295,08	
		avanzo di amministrazione		123.220,00				-123.220,00
		fondo iniziale di cassa		-57.531,03	-57.531,03		-57.531,03	
		TOTALE GENERALE	RS	1.592.125,90	883.872,17	664.007,16	1.547.879,33	-44.246,57
			CP	2.595.678,49	1.359.373,13	1.021.511,59	2.380.884,72	-214.793,77
			T		2.243.245,30	1.685.518,75	3.928.764,05	

BILANCIO CONSUNTIVO PER L'ANNO 2009

GESTIONE DELLA SPESA

Codice	Voce	DESCRIZIONE	RS	Res. Conservati e	Conto Tesoreria	Deter. dei residui	Impegni	Minori residui o economie
				Stanziam. def. di bilancio	Pagamenti	Res. da riportare		
				Residui	Residui	Da residui	Residui	
				CP	Competenza	Da competenza	Competenza	
T	Totale	Totale	Residui al 31/12	Impegni al 31/12				
		TITOLO: 1						
		Spese Correnti						
		FUNZIONE 01						
		Funzioni generali di amministrazione, di gestione e di controllo						
		SERVIZIO 01.01						
		Organi istituzionali, partecipazione e decentramento						
1.01.01.03	30	Prestazioni di servizi	RS	12.732,36	12.718,36		12.718,36	14,00
			CP	64.402,94	46.365,32	13.374,34	59.739,66	4.663,28
			T		59.083,68	13.374,34	72.458,02	
1.01.01.07	70	Imposte e Tasse	RS	400,90	400,90	0,00	400,90	
			CP	2.820,55	2.428,24	387,51	2.815,75	4,80
			T		2.829,14	387,51	3.216,65	
		TOTALE Servizio 01.01	RS	13.133,26	13.119,26	0,00	13.119,26	14,00
			CP	67.223,49	48.793,56	13.761,85	62.555,41	4.668,08
			T		61.912,82	13.761,85	75.674,67	
		SERVIZIO 01.02						
		Segreteria generale, personale e organizzazione						
1.01.02.01	120	Personale	RS	51.027,91	38.561,68	12.466,23	51.027,91	
			CP	98.873,11	55.693,67	42.709,95	98.403,62	469,49
			T		94.255,35	55.176,18	149.431,53	
1.01.02.02	130	Acquisto di beni di consumo e/o di materie prime	RS	187,00	187,00		187,00	
			CP	2.200,00	1.870,10	314,90	2.185,00	15,00
			T		2.057,10	314,90	2.372,00	
1.01.02.03	140	Prestazioni di servizi	RS	20.017,22	10.986,52	7.069,01	18.055,53	1.961,69
			CP	38.300,00	15.220,70	18.107,59	33.328,29	4.971,71
			T		26.207,22	25.176,60	51.383,82	
1.01.02.05	160	Trasferimenti	RS	16,76	16,76		16,76	
			CP	150,00		73,83	73,83	76,17
			T		16,76	73,83	90,59	
1.01.02.07	180	Imposte e Tasse	RS	3.974,26	3.039,24	935,02	3.974,26	
			CP	6.801,25	3.602,01	3.199,24	6.801,25	
			T		6.641,25	4.134,26	10.775,51	
1.01.02.08	190	Oneri straordinari della gestione corrente	RS	3.033,15	2.269,59	763,56	3.033,15	
			CP	800,00	414,20	384,00	798,20	1,80
			T		2.683,79	1.147,56	3.831,35	

BILANCIO CONSUNTIVO PER L'ANNO 2009

GESTIONE DELLA SPESA

Codice	Voce	DESCRIZIONE	RS	Res. Conservati e	Conto Tesoreria	Deter. dei residui	Impegni	Minori residui o economie
				Stanziam. def. di bilancio	Pagamenti	Res. da riportare		
				Residui	Residui	Da residui	Residui	
				CP	Competenza	Competenza	Da competenza	
T	Totale	Totale	Residui al 31/12	Impegni al 31/12				
		TOTALE Servizio 01.02	RS	78.256,30	55.060,79	21.233,82	76.294,61	1.961,69
			CP	147.124,36	76.800,68	64.789,51	141.590,19	5.534,17
			T		131.861,47	86.023,33	217.884,80	
		SERVIZIO 01.03 Gestione economica, finanziaria, programmazione, provveditorato e controllo di gestione						
1.01.03.01	230	Personale	RS	6.774,32	6.774,32		6.774,32	
			CP	93.559,00	82.025,94	10.508,20	92.534,14	1.024,86
			T		88.800,26	10.508,20	99.308,46	
1.01.03.02	240	Acquisto di beni di consumo e/o di materie prime	RS	957,64	957,64		957,64	
			CP	5.000,00	2.738,85	2.240,00	4.978,85	21,15
			T		3.696,49	2.240,00	5.936,49	
1.01.03.03	250	Prestazioni di servizi	RS	7.780,27	7.558,23	83,64	7.641,87	138,40
			CP	37.606,00	26.800,03	10.053,27	36.853,30	752,70
			T		34.358,26	10.136,91	44.495,17	
1.01.03.04	260	Utilizzo di beni di terzi	RS	478,80	478,80		478,80	
			CP	2.830,00	2.193,00	630,00	2.823,00	7,00
			T		2.671,80	630,00	3.301,80	
1.01.03.06	280	Interessi passivi e oneri finanziari diversi	RS					
			CP	5.000,00	839,31	4.160,69	5.000,00	
			T		839,31	4.160,69	5.000,00	
1.01.03.07	290	Imposte e Tasse	RS	1.111,07	1.111,07	0,00	1.111,07	
			CP	6.147,00	4.857,78	1.222,07	6.079,85	67,15
			T		5.968,85	1.222,07	7.190,92	
		TOTALE Servizio 01.03	RS	17.102,10	16.880,06	83,64	16.963,70	138,40
			CP	150.142,00	119.454,91	28.814,23	148.269,14	1.872,86
			T		136.334,97	28.897,87	165.232,84	
		SERVIZIO 01.04 Gestione delle entrate tributarie e servizi fiscali						
1.01.04.01	340	Personale	RS	2.092,13	1.901,41	0,00	1.901,41	190,72
			CP	36.567,00	33.875,74	2.648,66	36.524,40	42,60
			T		35.777,15	2.648,66	38.425,81	
1.01.04.02	350	Acquisto di beni di consumo e/o di materie prime	RS	96,49	96,49		96,49	
			CP	3.000,00	2.997,94		2.997,94	2,06
			T		3.094,43		3.094,43	

BILANCIO CONSUNTIVO PER L'ANNO 2009

GESTIONE DELLA SPESA

Codice	Voce	DESCRIZIONE	RS	Res. Conservati e	Conto Tesoreria	Deter. dei residui	Impegni	Minori residui o economie
				Stanziam. def. di bilancio	Pagamenti	Res. da riportare		
				Residui	Residui	Da residui	Residui	
				CP	Competenza	Da competenza	Competenza	
T	Totale	Totale	Residui al 31/12	Impegni al 31/12				
1.01.04.03	360	Prestazioni di servizi	RS	51.714,00	33.714,00	18.000,00	51.714,00	
			CP	51.500,00	4.007,05	47.492,95	51.500,00	
			T		37.721,05	65.492,95	103.214,00	
1.01.04.07	400	Imposte e Tasse	RS	351,64	347,16	0,00	347,16	4,48
			CP	2.441,00	1.975,06	460,26	2.435,32	5,68
			T		2.322,22	460,26	2.782,48	
1.01.04.08	410	Oneri straordinari della gestione corrente	RS	430,88	430,88		430,88	946,00
			CP	11.000,00	54,00	10.000,00	10.054,00	
			T		484,88	10.000,00	10.484,88	
TOTALE Servizio 01.04			RS	54.685,14	36.489,94	18.000,00	54.489,94	195,20
			CP	104.508,00	42.909,79	60.601,87	103.511,66	996,34
			T		79.399,73	78.601,87	158.001,60	
SERVIZIO 01.05								
Gestione dei beni demaniali e patrimoniali								
1.01.05.04	480	Utilizzo di beni di terzi	RS					
			CP	4.100,00		4.100,00	4.100,00	
			T			4.100,00	4.100,00	
1.01.05.06	500	Interessi passivi e oneri finanziari diversi	RS					
			CP	3.532,18	3.532,18	0,00	3.532,18	
			T		3.532,18	0,00	3.532,18	
TOTALE Servizio 01.05			RS					
			CP	7.632,18	3.532,18	4.100,00	7.632,18	
			T		3.532,18	4.100,00	7.632,18	
SERVIZIO 01.06								
Ufficio tecnico								
1.01.06.01	560	Personale	RS	23.281,79	23.281,79	0,00	23.281,79	8.930,71
			CP	136.917,00	123.475,68	4.510,61	127.986,29	
			T		146.757,47	4.510,61	151.268,08	
1.01.06.02	570	Acquisto di beni di consumo e/o di materie prime	RS	775,61	775,61		775,61	471,48
			CP	6.500,00	5.237,12	791,40	6.028,52	
			T		6.012,73	791,40	6.804,13	
1.01.06.03	580	Prestazioni di servizi	RS	74.739,12	60.398,93	12.988,45	73.387,38	1.351,74
			CP	184.997,48	93.728,99	78.809,95	172.538,94	12.458,54
			T		154.127,92	91.798,40	245.926,32	
1.01.06.04	590	Utilizzo di beni di terzi	RS	1.550,15		1.550,15	1.550,15	
			CP					
			T			1.550,15	1.550,15	

Unione Coser Bassa Verellese

BILANCIO CONSUNTIVO PER L'ANNO 2009

GESTIONE DELLA SPESA

Codice	Voce	DESCRIZIONE	RS	Res. Conservati e	Conto Tesoreria	Deter. dei residui	Impegni	Minori residui o economie
				Stanziam. def. di bilancio	Pagamenti	Res. da riportare		
				Residui	Residui	Da residui	Residui	
				CP	Competenza	Da competenza	Competenza	
T	Totale	Totale	Residui al 31/12	Impegni al 31/12				
1.01.06.05	600	Trasferimenti	RS	60.000,00	2.492,45	57.507,55	60.000,00	
			CP	33.000,00		33.000,00	33.000,00	
			T		2.492,45	90.507,55	93.000,00	
1.01.06.06	610	Interessi passivi e oneri finanziari diversi	RS					
			CP	12.204,13	12.204,13		12.204,13	
			T		12.204,13		12.204,13	
1.01.06.07	620	Imposte e Tasse	RS	1.227,89	1.227,89	0,00	1.227,89	
			CP	8.600,00	7.206,41	1.320,04	8.526,45	73,55
			T		8.434,30	1.320,04	9.754,34	
1.01.06.08	630	Oneri straordinari della gestione corrente	RS	5.000,00		5.000,00	5.000,00	
			CP	2.160,00				2.160,00
			T			5.000,00	5.000,00	
		TOTALE Servizio 01.06	RS	166.574,56	88.176,67	77.046,15	165.222,82	1.351,74
			CP	384.378,61	241.852,33	118.432,00	360.284,33	24.094,28
			T		330.029,00	195.478,15	525.507,15	
		SERVIZIO 01.08						
		Altri servizi generali						
1.01.08.03	800	Prestazioni di servizi	RS	16.759,60	10.929,00	604,21	11.533,21	5.226,39
			CP	19.500,00	14.495,85	4.504,15	19.000,00	500,00
			T		25.424,85	5.108,36	30.533,21	
1.01.08.08	850	Oneri straordinari della gestione corrente	RS					
			CP	5.000,00	4.500,00		4.500,00	500,00
			T		4.500,00		4.500,00	
1.01.08.11	880	Fondo di riserva	RS					
			CP	241,22				241,22
			T					
		TOTALE Servizio 01.08	RS	16.759,60	10.929,00	604,21	11.533,21	5.226,39
			CP	24.741,22	18.995,85	4.504,15	23.500,00	1.241,22
			T		29.924,85	5.108,36	35.033,21	
		TOTALE Funzione 01	RS	346.510,96	220.655,72	116.967,82	337.623,54	8.887,42
			CP	885.749,86	552.339,30	295.003,61	847.342,91	38.406,95
			T		772.995,02	411.971,43	1.184.966,45	

BILANCIO CONSUNTIVO PER L'ANNO 2009

GESTIONE DELLA SPESA

Codice	Voce	DESCRIZIONE	RS	Res. Conservati e	Conto Tesoreria	Deter. dei residui	Impegni	Minori residui o economie
				Stanziam. def. di bilancio	Pagamenti	Res. da riportare		
				Residui	Residui	Da residui	Residui	
				CP	Competenza	Da competenza	Competenza	
T	Totale	Totale	Residui al 31/12	Impegni al 31/12				
		FUNZIONE 03						
		Funzioni di polizia locale						
		SERVIZIO 03.01						
		Polizia municipale						
1.03.01.01	1110	Personale	RS	9.042,87	8.972,34		8.972,34	70,53
			CP	193.203,00	180.347,02	11.692,73	192.039,75	1.163,25
			T		189.319,36	11.692,73	201.012,09	
1.03.01.02	1120	Acquisto di beni di consumo e/o di materie prime	RS	5.990,97	4.876,11	1.008,01	5.884,12	106,85
			CP	7.500,00	4.035,48	2.983,92	7.019,40	480,60
			T		8.911,59	3.991,93	12.903,52	
1.03.01.03	1130	Prestazioni di servizi	RS	16.692,69	11.520,97	2.981,29	14.502,26	2.190,43
			CP	89.946,00	51.767,52	29.976,41	81.743,93	8.202,07
			T		63.288,49	32.957,70	96.246,19	
1.03.01.04	1140	Utilizzo di beni di terzi	RS	33.296,49	88,12	33.208,37	33.296,49	
			CP	8.000,00	907,81	7.052,33	7.960,14	39,86
			T		995,93	40.260,70	41.256,63	
1.03.01.07	1170	Imposte e Tasse	RS	1.809,72	1.805,60	0,00	1.805,60	4,12
			CP	13.854,00	10.225,64	2.717,46	12.943,10	910,90
			T		12.031,24	2.717,46	14.748,70	
		TOTALE Servizio 03.01	RS	66.832,74	27.263,14	37.197,67	64.460,81	2.371,93
			CP	312.503,00	247.283,47	54.422,85	301.706,32	10.796,68
			T		274.546,61	91.620,52	366.167,13	
		TOTALE Funzione 03	RS	66.832,74	27.263,14	37.197,67	64.460,81	2.371,93
			CP	312.503,00	247.283,47	54.422,85	301.706,32	10.796,68
			T		274.546,61	91.620,52	366.167,13	

BILANCIO CONSUNTIVO PER L'ANNO 2009

GESTIONE DELLA SPESA

Codice	Voce	DESCRIZIONE	RS	Res. Conservati e	Conto Tesoreria	Deter. dei residui	Impegni	Minori residui o economie
				Stanziam. def. di bilancio	Pagamenti	Res. da riportare		
				Residui	Residui	Da residui	Residui	
				CP	Competenza	Da competenza	Competenza	
T	Totale	Totale	Residui al 31/12	Impegni al 31/12				
		FUNZIONE 05						
		Funzioni relative alla cultura ed ai beni culturali						
		SERVIZIO 05.02						
		Teatri, attività culturali e servizi diversi nel settore culturale						
1.05.02.05	2140	Trasferimenti	RS	3.062,20	3.062,20		3.062,20	
			CP	5.000,00	4.156,00	844,00	5.000,00	
			T		7.218,20	844,00	8.062,20	
		TOTALE Servizio 05.02	RS	3.062,20	3.062,20		3.062,20	
			CP	5.000,00	4.156,00	844,00	5.000,00	
			T		7.218,20	844,00	8.062,20	
		TOTALE Funzione 05	RS	3.062,20	3.062,20		3.062,20	
			CP	5.000,00	4.156,00	844,00	5.000,00	
			T		7.218,20	844,00	8.062,20	

BILANCIO CONSUNTIVO PER L'ANNO 2009

GESTIONE DELLA SPESA

Codice	Voce	DESCRIZIONE	RS	Res. Conservati e Stanziam. def. di bilancio	Conto Tesoreria	Deter. dei residui	Impegni	Minori residui o economie
				Pagamenti	Res. da riportare			
				Residui	Residui	Da residui	Residui	
				CP	Competenza	Da competenza	Competenza	
T	Totale	Totale	Residui al 31/12	Impegni al 31/12				
		FUNZIONE 08						
		Funzioni nel campo della viabilità e dei trasporti						
		SERVIZIO 08.01						
		Viabilità, circolazione stradale e servizi connessi						
1.08.01.03	2780	Prestazioni di servizi	RS	26.959,10	17.214,18	9.621,76	26.835,94	123,16
			CP	23.000,00		18.664,00	18.664,00	4.336,00
			T		17.214,18	28.285,76	45.499,94	
		TOTALE Servizio 08.01	RS	26.959,10	17.214,18	9.621,76	26.835,94	123,16
			CP	23.000,00		18.664,00	18.664,00	4.336,00
			T		17.214,18	28.285,76	45.499,94	
		SERVIZIO 08.02						
		Illuminazione pubblica e servizi connessi						
1.08.02.03	2890	Prestazioni di servizi	RS	16.290,51	12.629,75	3.586,14	16.215,89	74,62
			CP	49.500,00	40.535,01	8.117,58	48.652,59	847,41
			T		53.164,76	11.703,72	64.868,48	
		TOTALE Servizio 08.02	RS	16.290,51	12.629,75	3.586,14	16.215,89	74,62
			CP	49.500,00	40.535,01	8.117,58	48.652,59	847,41
			T		53.164,76	11.703,72	64.868,48	
		TOTALE Funzione 08	RS	43.249,61	29.843,93	13.207,90	43.051,83	197,78
			CP	72.500,00	40.535,01	26.781,58	67.316,59	5.183,41
			T		70.378,94	39.989,48	110.368,42	

BILANCIO CONSUNTIVO PER L'ANNO 2009

GESTIONE DELLA SPESA

Codice	Voce	DESCRIZIONE	RS	Res. Conservati e	Conto Tesoreria	Deter. dei residui	Impegni	Minori residui o economie
				Stanziam. def. di bilancio	Pagamenti	Res. da riportare		
				Residui	Residui	Da residui	Residui	
				CP	Competenza	Da competenza	Competenza	
T	Totale	Totale	Residui al 31/12	Impegni al 31/12				
		FUNZIONE 09						
		Funzioni riguardanti la gestione del territorio e dell'ambiente						
		SERVIZIO 09.01						
		Urbanistica e gestione del territorio						
1.09.01.03	3110	Prestazioni di servizi	RS	101.202,80	37.648,08	63.554,72	101.202,80	
			CP	10.000,00	8.644,26	851,37	9.495,63	504,37
			T		46.292,34	64.406,09	110.698,43	
1.09.01.05	3130	Trasferimenti	RS	1.177,00		1.177,00	1.177,00	
			CP	1.177,00				1.177,00
			T			1.177,00	1.177,00	
1.09.01.06	3140	Interessi passivi e oneri finanziari diversi	RS					
			CP	45.097,35	45.097,35	0,00	45.097,35	
			T		45.097,35	0,00	45.097,35	
		TOTALE Servizio 09.01	RS	102.379,80	37.648,08	64.731,72	102.379,80	
			CP	56.274,35	53.741,61	851,37	54.592,98	1.681,37
			T		91.389,69	65.583,09	156.972,78	
		SERVIZIO 09.03						
		Servizio di protezione civile						
1.09.03.03	3330	Prestazioni di servizi	RS					
			CP	2.000,00				2.000,00
			T					
1.09.03.05	3350	Trasferimenti	RS	2.000,00				2.000,00
			CP					
			T					
		TOTALE Servizio 09.03	RS	2.000,00				2.000,00
			CP	2.000,00				2.000,00
			T					
		SERVIZIO 09.05						
		Servizio smaltimento rifiuti						
1.09.05.02	3540	Acquisto di beni di consumo e/o di materie prime	RS	4.743,60	783,60	0,00	783,60	3.960,00
			CP	15.000,00	4.118,05	3.579,16	7.697,21	7.302,79
			T		4.901,65	3.579,16	8.480,81	
1.09.05.03	3550	Prestazioni di servizi	RS	183.957,66	180.312,27	3.645,39	183.957,66	
			CP	515.000,00	358.096,13	156.881,97	514.978,10	21,90
			T		538.408,40	160.527,36	698.935,76	

BILANCIO CONSUNTIVO PER L'ANNO 2009

GESTIONE DELLA SPESA

Codice	Voce	DESCRIZIONE	RS	Res. Conservati e	Conto Tesoreria	Deter. dei residui	Impegni	Minori residui o economie
				Stanziam. def. di bilancio	Pagamenti	Res. da riportare		
				Residui	Residui	Da residui	Residui	
				CP	Competenza	Da competenza	Competenza	
T	Totale	Totale	Residui al 31/12	Impegni al 31/12				
1.09.05.05	3570	Trasferimenti	RS	4.009,67	4.009,67		4.009,67	340,33
			CP	4.350,00	4.009,67		4.009,67	
			T		8.019,34		8.019,34	
1.09.05.06	3580	Interessi passivi e oneri finanziari diversi	RS					180,00
			CP	8.805,94	8.625,94		8.625,94	
			T		8.625,94		8.625,94	
1.09.05.07	3590	Imposte e Tasse	RS					1.500,00
			CP	1.500,00				
			T					
		TOTALE Servizio 09.05	RS	192.710,93	185.105,54	3.645,39	188.750,93	3.960,00
			CP	544.655,94	374.849,79	160.461,13	535.310,92	9.345,02
			T		559.955,33	164.106,52	724.061,85	
		SERVIZIO 09.06						
		Parchi e servizi per la tutela ambientale del verde, altri servizi relativi al territorio ed all'ambiente						
1.09.06.03	3660	Prestazioni di servizi	RS	4.480,00	4.480,00		4.480,00	2.658,56
			CP	29.000,00	21.277,44	5.064,00	26.341,44	
			T		25.757,44	5.064,00	30.821,44	
		TOTALE Servizio 09.06	RS	4.480,00	4.480,00		4.480,00	
			CP	29.000,00	21.277,44	5.064,00	26.341,44	2.658,56
			T		25.757,44	5.064,00	30.821,44	
		TOTALE Funzione 09	RS	301.570,73	227.233,62	68.377,11	295.610,73	5.960,00
			CP	631.930,29	449.868,84	166.376,50	616.245,34	15.684,95
			T		677.102,46	234.753,61	911.856,07	

BILANCIO CONSUNTIVO PER L'ANNO 2009

GESTIONE DELLA SPESA

Codice	Voce	DESCRIZIONE	RS	Res. Conservati e	Conto Tesoreria	Deter. dei residui	Impegni	Minori residui o economie
				Stanziam. def. di bilancio	Pagamenti	Res. da riportare		
				Residui	Residui	Da residui	Residui	
				CP	Competenza	Da competenza	Competenza	
T	Totale	Totale	Residui al 31/12	Impegni al 31/12				
		FUNZIONE 10						
		Funzioni nel settore sociale						
		SERVIZIO 10.04						
		Assistenza, beneficenza pubblica e servizi diversi alla persona						
1.10.04.05	4120	Trasferimenti	RS CP T	6.000,00	6.000,00 6.000,00		6.000,00 6.000,00	
		TOTALE Servizio 10.04	RS CP T	6.000,00	6.000,00 6.000,00		6.000,00 6.000,00	
		SERVIZIO 10.05						
		Servizio necroscopico e cimiteriale						
1.10.05.03	4210	Prestazioni di servizi	RS CP T	9.571,75 38.000,00	9.108,60 30.762,00 39.870,60	463,15 6.152,40 6.615,55	9.571,75 36.914,40 46.486,15	1.085,60
		TOTALE Servizio 10.05	RS CP T	9.571,75 38.000,00	9.108,60 30.762,00 39.870,60	463,15 6.152,40 6.615,55	9.571,75 36.914,40 46.486,15	1.085,60
		TOTALE Funzione 10	RS CP T	9.571,75 44.000,00	9.108,60 36.762,00 45.870,60	463,15 6.152,40 6.615,55	9.571,75 42.914,40 52.486,15	1.085,60

BILANCIO CONSUNTIVO PER L'ANNO 2009

GESTIONE DELLA SPESA

Codice	Voce	DESCRIZIONE	RS	Res. Conservati e	Conto Tesoreria	Deter. dei residui	Impegni	Minori residui o economie
				Stanziam. def. di bilancio	Pagamenti	Res. da riportare		
				Residui	Residui	Da residui	Residui	
				CP	Competenza	Competenza	Da competenza	
T	Totale	Totale	Residui al 31/12	Impegni al 31/12				
		RIASSUNTO TITOLO 1						
		Funzione 1	RS	346.510,96	220.655,72	116.967,82	337.623,54	8.887,42
			CP	885.749,86	552.339,30	295.003,61	847.342,91	38.406,95
			T		772.995,02	411.971,43	1.184.966,45	
		Funzione 3	RS	66.832,74	27.263,14	37.197,67	64.460,81	2.371,93
			CP	312.503,00	247.283,47	54.422,85	301.706,32	10.796,68
			T		274.546,61	91.620,52	366.167,13	
		Funzione 5	RS	3.062,20	3.062,20		3.062,20	
			CP	5.000,00	4.156,00	844,00	5.000,00	
			T		7.218,20	844,00	8.062,20	
		Funzione 8	RS	43.249,61	29.843,93	13.207,90	43.051,83	197,78
			CP	72.500,00	40.535,01	26.781,58	67.316,59	5.183,41
			T		70.378,94	39.989,48	110.368,42	
		Funzione 9	RS	301.570,73	227.233,62	68.377,11	295.610,73	5.960,00
			CP	631.930,29	449.868,84	166.376,50	616.245,34	15.684,95
			T		677.102,46	234.753,61	911.856,07	
		Funzione 10	RS	9.571,75	9.108,60	463,15	9.571,75	
			CP	44.000,00	36.762,00	6.152,40	42.914,40	1.085,60
			T		45.870,60	6.615,55	52.486,15	
		TOTALE TITOLO 1	RS	770.797,99	517.167,21	236.213,65	753.380,86	17.417,13
			CP	1.951.683,15	1.330.944,62	549.580,94	1.880.525,56	71.157,59
			T		1.848.111,83	785.794,59	2.633.906,42	

BILANCIO CONSUNTIVO PER L'ANNO 2009

GESTIONE DELLA SPESA

Codice	Voce	DESCRIZIONE	RS	Res. Conservati e	Conto Tesoreria	Deter. dei residui	Impegni	Minori residui o economie
				Stanziam. def. di bilancio	Pagamenti	Res. da riportare		
				Residui	Residui	Da residui	Residui	
				CP	Competenza	Da competenza	Competenza	
T	Totale	Totale	Residui al 31/12	Impegni al 31/12				
		TITOLO: 2						
		Spese in Conto Capitale						
		FUNZIONE 01						
		Funzioni generali di amministrazione, di gestione e di controllo						
		SERVIZIO 01.05						
		Gestione dei beni demaniali e patrimoniali						
2.01.05.05	6170	Acquisizione di beni mobili, macchine ed attrezzature tecnico-scientifiche	RS CP T	180,90 2.000,00	180,90	0,00 2.000,00	180,90 2.000,00	
2.01.05.06	6180	Incarichi professionali esterni	RS CP T	7.929,56	180,90	7.929,56	7.929,56	
		TOTALE Servizio 01.05	RS CP T	8.110,46 2.000,00	180,90 180,90	7.929,56 2.000,00 9.929,56	8.110,46 2.000,00 10.110,46	
		SERVIZIO 01.06						
		Ufficio tecnico						
2.01.06.05	6270	Acquisizione di beni mobili, macchine ed attrezzature tecnico-scientifiche	RS CP T	454,80 6.500,00	454,80 6.122,00 6.576,80	211,00 211,00	454,80 6.333,00 6.787,80	167,00
		TOTALE Servizio 01.06	RS CP T	454,80 6.500,00	454,80 6.122,00 6.576,80	211,00 211,00	454,80 6.333,00 6.787,80	167,00
		SERVIZIO 01.07						
		Anagrafe, stato civile, elettorale, leva e servizio statistico						
2.01.07.05	6370	Acquisizione di beni mobili, macchine ed attrezzature tecnico-scientifiche	RS CP T	15.816,00	7.080,00 7.080,00	8.736,00 8.736,00	15.816,00 15.816,00	
		TOTALE Servizio 01.07	RS CP T	15.816,00	7.080,00 7.080,00	8.736,00 8.736,00	15.816,00 15.816,00	
		SERVIZIO 01.08						
		Altri servizi generali						

BILANCIO CONSUNTIVO PER L'ANNO 2009

GESTIONE DELLA SPESA

Codice	Voce	DESCRIZIONE	RS	Res. Conservati e Stanziamenti def. di bilancio	Conto Tesoreria	Deter. dei residui	Impegni	Minori residui o economie	
				CP	Pagamenti	Res. da riportare			
					Residui	Residui	Da residui		Residui
					Competenza	Competenza	Da competenza		Competenza
T	Totale	Totale	Residui al 31/12	Impegni al 31/12					
2.01.08.05	6470	Acquisizione di beni mobili, macchine ed attrezzature tecnico-scientifiche	RS CP T	60.000,00	59.925,53		59.925,53	74,47	
		TOTALE Servizio 01.08	RS CP T	60.000,00	59.925,53		59.925,53	74,47	
		TOTALE Funzione 01	RS CP T	84.381,26 8.500,00	67.641,23 6.122,00 73.763,23	16.665,56 2.211,00 18.876,56	84.306,79 8.333,00 92.639,79	74,47 167,00	

BILANCIO CONSUNTIVO PER L'ANNO 2009

GESTIONE DELLA SPESA

Codice	Voce	DESCRIZIONE	RS	Res. Conservati e	Conto Tesoreria	Deter. dei residui	Impegni	Minori residui o economie
				Stanziam. def. di bilancio	Pagamenti	Res. da riportare		
				Residui	Residui	Da residui		
				CP	Competenza	Da competenza		
T	Totale	Totale	Residui al 31/12	Impegni al 31/12				
		FUNZIONE 03						
		Funzioni di polizia locale						
		SERVIZIO 03.01						
		Polizia municipale						
2.03.01.05	6770	Acquisizione di beni mobili, macchine ed attrezzature tecnico-scientifiche	RS	1.052,50	1.052,50		1.052,50	
			CP	90.000,00	2.880,00		2.880,00	87.120,00
			T		3.932,50		3.932,50	
		TOTALE Servizio 03.01	RS	1.052,50	1.052,50		1.052,50	
			CP	90.000,00	2.880,00		2.880,00	87.120,00
			T		3.932,50		3.932,50	
		TOTALE Funzione 03	RS	1.052,50	1.052,50		1.052,50	
			CP	90.000,00	2.880,00		2.880,00	87.120,00
			T		3.932,50		3.932,50	

BILANCIO CONSUNTIVO PER L'ANNO 2009

GESTIONE DELLA SPESA

Codice	Voce	DESCRIZIONE	RS	Res. Conservati e	Conto Tesoreria	Deter. dei residui	Impegni	Minori residui o economie
				Stanziam. def. di bilancio	Pagamenti	Res. da riportare		
				Residui	Residui	Da residui	Residui	
				CP	Competenza	Da competenza	Competenza	
T	Totale	Totale	Residui al 31/12	Impegni al 31/12				
		FUNZIONE 09						
		Funzioni riguardanti la gestione del territorio e dell'ambiente						
		SERVIZIO 09.01						
		Urbanistica e gestione del territorio						
2.09.01.01	8530	Acquisizione di beni immobili	RS	11.883,94	8.978,40	0,00	8.978,40	2.905,54
			CP		8.978,40	0,00	8.978,40	
			T					
2.09.01.06	8580	Incarichi professionali esterni	RS					
			CP	38.000,00		37.796,83	37.796,83	203,17
			T			37.796,83	37.796,83	
		TOTALE Servizio 09.01	RS	11.883,94	8.978,40	0,00	8.978,40	2.905,54
			CP	38.000,00		37.796,83	37.796,83	203,17
			T		8.978,40	37.796,83	46.775,23	
		SERVIZIO 09.03						
		Servizio di protezione civile						
2.09.03.05	8770	Acquisizione di beni mobili, macchine ed attrezzature tecnico-scientifiche	RS	14.544,00		14.544,00	14.544,00	
			CP	16.565,00		16.565,00	16.565,00	
			T			31.109,00	31.109,00	
		TOTALE Servizio 09.03	RS	14.544,00		14.544,00	14.544,00	
			CP	16.565,00		16.565,00	16.565,00	
			T			31.109,00	31.109,00	
		SERVIZIO 09.04						
		Servizio idrico integrato						
2.09.04.01	8830	Acquisizione di beni immobili	RS	16.830,00		16.830,00	16.830,00	
			CP					
			T			16.830,00	16.830,00	
		TOTALE Servizio 09.04	RS	16.830,00		16.830,00	16.830,00	
			CP					
			T			16.830,00	16.830,00	
		SERVIZIO 09.05						
		Servizio smaltimento rifiuti						
2.09.05.01	8930	Acquisizione di beni immobili	RS					
			CP	10.000,00	3.600,00	900,00	4.500,00	5.500,00
			T		3.600,00	900,00	4.500,00	

BILANCIO CONSUNTIVO PER L'ANNO 2009

GESTIONE DELLA SPESA

Codice	Voce	DESCRIZIONE	RS CP T	Res. Conservati e Stanziam. def. di bilancio	Conto Tesoreria	Deter. dei residui	Impegni	Minori residui o economie
				Residui	Pagamenti	Res. da riportare		
					Residui	Residui	Da residui	
				Competenza	Competenza	Da competenza	Competenza	
Totale	Totale	Residui al 31/12	Impegni al 31/12					
2.09.05.07	8990	Trasferimenti di capitale	RS CP T	124.830,00		124.830,00	124.830,00	
		TOTALE Servizio 09.05	RS CP T	124.830,00 10.000,00	3.600,00 3.600,00	124.830,00 900,00 125.730,00	124.830,00 4.500,00 129.330,00	5.500,00
		SERVIZIO 09.06 Parchi e servizi per la tutela ambientale del verde, altri servizi relativi al territorio ed all'ambiente						
2.09.06.01	9030	Acquisizione di beni immobili	RS CP T	20.000,00		20.000,00 20.000,00	20.000,00 20.000,00	
2.09.06.05	9070	Acquisizione di beni mobili, macchine ed attrezzature tecnico-scientifiche	RS CP T	38.328,00	35.728,03 35.728,03	2.599,97 2.599,97	38.328,00 38.328,00	
		TOTALE Servizio 09.06	RS CP T	58.328,00	35.728,03 35.728,03	22.599,97 22.599,97	58.328,00 58.328,00	
		TOTALE Funzione 09	RS CP T	226.415,94 64.565,00	44.706,43 3.600,00 48.306,43	178.803,97 55.261,83 234.065,80	223.510,40 58.861,83 282.372,23	2.905,54 5.703,17

BILANCIO CONSUNTIVO PER L'ANNO 2009

GESTIONE DELLA SPESA

Codice	Voce	DESCRIZIONE	RS	Res. Conservati e	Conto Tesoreria	Deter. dei residui	Impegni	Minori residui o economie
				Stanziam. def. di bilancio	Pagamenti	Res. da riportare		
				Residui	Residui	Da residui	Residui	
				Competenza	Competenza	Da competenza	Competenza	
T	Totale	Totale	Residui al 31/12	Impegni al 31/12				
		RIASSUNTO TITOLO 2						
		Funzione 1	RS	84.381,26	67.641,23	16.665,56	84.306,79	74,47
			CP	8.500,00	6.122,00	2.211,00	8.333,00	167,00
			T		73.763,23	18.876,56	92.639,79	
		Funzione 3	RS	1.052,50	1.052,50		1.052,50	
			CP	90.000,00	2.880,00		2.880,00	87.120,00
			T		3.932,50		3.932,50	
		Funzione 9	RS	226.415,94	44.706,43	178.803,97	223.510,40	2.905,54
			CP	64.565,00	3.600,00	55.261,83	58.861,83	5.703,17
			T		48.306,43	234.065,80	282.372,23	
		Funzione 10	RS					
			CP					
			T					
		TOTALE TITOLO 2	RS	311.849,70	113.400,16	195.469,53	308.869,69	2.980,01
			CP	163.065,00	12.602,00	57.472,83	70.074,83	92.990,17
			T		126.002,16	252.942,36	378.944,52	

BILANCIO CONSUNTIVO PER L'ANNO 2009

GESTIONE DELLA SPESA

Codice	Voce	DESCRIZIONE	RS	Res. Conservati e Stanziamenti def. di bilancio	Conto Tesoreria	Deter. dei residui	Impegni	Minori residui o economie
					Pagamenti	Res. da riportare		
				CP	Residui	Residui	Residui	
				T	Competenza	Competenza	Da competenza	
			Totale	Totale	Residui al 31/12	Impegni al 31/12		
		TITOLO: 3 Spese per Rimborso di Prestiti						
		FUNZIONE 01 Funzioni generali di amministrazione, di gestione e di controllo						
		SERVIZIO 01.03 Gestione economica, finanziaria, programmazione, provveditorato e controllo di gestione						
3.01.03.03	11050	Rimborso di quota capitale di mutui e prestiti	RS CP T	53.930,34	53.930,34 53.930,34		53.930,34 53.930,34	
		TOTALE Servizio 01.03	RS CP T	53.930,34	53.930,34 53.930,34		53.930,34 53.930,34	
		TOTALE Funzione 01	RS CP T	53.930,34	53.930,34 53.930,34		53.930,34 53.930,34	

BILANCIO CONSUNTIVO PER L'ANNO 2009

GESTIONE DELLA SPESA

Codice	Voce	DESCRIZIONE	RS	Res. Conservati e Stanziamenti def. di bilancio	Conto Tesoreria	Deter. dei residui	Impegni	Minori residui o economie
				Residui	Pagamenti	Res. da riportare		
				Competenza	Competenza	Da competenza	Residui	
				Totale	Totale	Residui al 31/12	Impegni al 31/12	
		RIASSUNTO TITOLO 3						
		Funzione 1	RS					
			CP	53.930,34	53.930,34		53.930,34	
			T		53.930,34		53.930,34	
		TOTALE TITOLO 3	RS					
			CP	53.930,34	53.930,34		53.930,34	
			T		53.930,34		53.930,34	

BILANCIO CONSUNTIVO PER L'ANNO 2009

GESTIONE DELLA SPESA

Codice	Voce	DESCRIZIONE	RS	Res. Conservati e	Conto Tesoreria	Deter. dei residui	Impegni	Minori residui o economie
				Stanziam. def. di bilancio	Pagamenti	Res. da riportare		
				Residui	Residui	Da residui	Residui	
				CP	Competenza	Da competenza	Competenza	
T	Totale	Totale	Residui al 31/12	Impegni al 31/12				
TITOLO: 4								
Spese per Servizi per Conto di Terzi								
4.00.00.01	13530	Ritenute previdenziali e assistenziali al personale	RS	5.326,58	5.326,58		5.326,58	
			CP	50.000,00	37.999,76	11.544,67	49.544,43	455,57
			T		43.326,34	11.544,67	54.871,01	
4.00.00.02	13540	Ritenute erariali	RS	12.100,65	11.271,65	829,00	12.100,65	
			CP	160.000,00	94.849,02	64.715,28	159.564,30	435,70
			T		106.120,67	65.544,28	171.664,95	
4.00.00.03	13550	Altre ritenute al personale per conto di terzi	RS	2.442,63	1.897,31	545,32	2.442,63	
			CP	12.000,00	9.192,37	1.890,91	11.083,28	916,72
			T		11.089,68	2.436,23	13.525,91	
4.00.00.04	13560	Restituzione di depositi cauzionali	RS	3.360,00	3.360,00		3.360,00	
			CP	50.000,00	584,25	49.000,00	49.584,25	415,75
			T		3.944,25	49.000,00	52.944,25	
4.00.00.05	13570	Spese per servizi per conto di terzi	RS	79.625,18	26.151,15	53.474,03	79.625,18	
			CP	150.000,00	23.019,51	125.515,99	148.535,50	1.464,50
			T		49.170,66	178.990,02	228.160,68	
4.00.00.06	13580	Anticipazione di fondi per il servizio economato	RS					
			CP	5.000,00	1.549,37		1.549,37	3.450,63
			T		1.549,37		1.549,37	

BILANCIO CONSUNTIVO PER L'ANNO 2009

GESTIONE DELLA SPESA

Codice	Voce	DESCRIZIONE	RS	Res. Conservati e Stanziamenti def. di bilancio	Conto Tesoreria	Deter. dei residui	Impegni	Minori residui o economie
				CP	Pagamenti	Res. da riportare		
					T	Residui	Da residui	
				T	Competenza	Competenza	Da competenza	
		RIASSUNTO TITOLO 4						
		TOTALE TITOLO 4	RS	102.855,04	48.006,69	54.848,35	102.855,04	
			CP	427.000,00	167.194,28	252.666,85	419.861,13	7.138,87
			T		215.200,97	307.515,20	522.716,17	

BILANCIO CONSUNTIVO PER L'ANNO 2009

GESTIONE DELLA SPESA

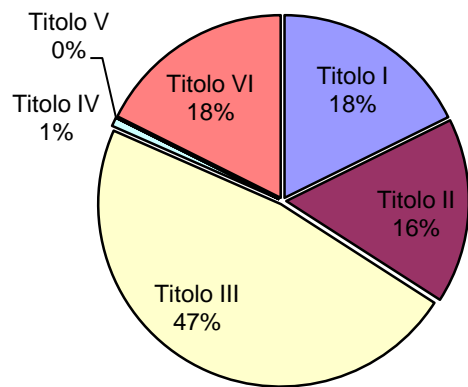
Codice	Voce	DESCRIZIONE	RS	Res. Conservati e	Conto Tesoreria	Deter. dei residui	Impegni	Minori residui o economie
				Stanziam. def. di bilancio	Pagamenti	Res. da riportare		
				Residui	Residui	Da residui	Residui	
				CP	Competenza	Da competenza	Competenza	
T	Totale	Totale	Residui al 31/12	Impegni al 31/12				
		RIEPILOGO DEI TITOLI						
		Titolo 1	RS	770.797,99	517.167,21	236.213,65	753.380,86	17.417,13
			CP	1.951.683,15	1.330.944,62	549.580,94	1.880.525,56	71.157,59
			T		1.848.111,83	785.794,59	2.633.906,42	
		Titolo 2	RS	311.849,70	113.400,16	195.469,53	308.869,69	2.980,01
			CP	163.065,00	12.602,00	57.472,83	70.074,83	92.990,17
			T		126.002,16	252.942,36	378.944,52	
		Titolo 3	RS					
			CP	53.930,34	53.930,34		53.930,34	
			T		53.930,34		53.930,34	
		Titolo 4	RS	102.855,04	48.006,69	54.848,35	102.855,04	
			CP	427.000,00	167.194,28	252.666,85	419.861,13	7.138,87
			T		215.200,97	307.515,20	522.716,17	
		TOTALE	RS	1.185.502,73	678.574,06	486.531,53	1.165.105,59	20.397,14
			CP	2.595.678,49	1.564.671,24	859.720,62	2.424.391,86	171.286,63
			T		2.243.245,30	1.346.252,15	3.589.497,45	
		Disavanzo di Amministrazione		0,00				
		TOTALE GENERALE	RS	1.185.502,73	678.574,06	486.531,53	1.165.105,59	20.397,14
			CP	2.595.678,49	1.564.671,24	859.720,62	2.424.391,86	171.286,63
			T		2.243.245,30	1.346.252,15	3.589.497,45	

Conto del Bilancio 2009

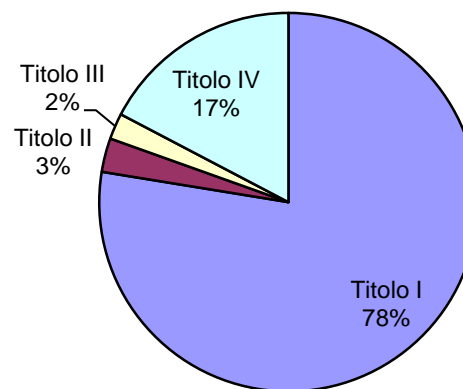
Unione Coser Bassa Vercellese

ENTRATE		Accertato	SPESA		Impegnato
Titolo I	- Entrate Tributarie	421.742,48	Titolo I	- Spese correnti.....	1.880.525,56
Titolo II	- Entrate derivanti da contributi e trasferimenti correnti dello Stato, della Regione e di altri enti pubblici, anche in rapporto all'esercizio di funzioni della Regione.....	389.888,10	Titolo II	- Spese in conto capitale.....	70.074,83
Titolo III	- Entrate Extratributarie	1.130.828,01		Totale spese finali.....	1.950.600,39
Titolo IV	- Entrate derivanti da alienazioni, da trasferimenti di capitale e da riscossione di crediti.....	18.565,00	Titolo III	- Spese per il rimborso di prestiti.....	53.930,34
	Totale Entrate Finali.....	1.961.023,59			
Titolo V	- Entrate derivanti da accensione di prestiti.....	0,00			
	TOTALE	1.961.023,59		TOTALE	2.004.530,73
Titolo VI	- Entrate da servizi per conto di terzi.....	419.861,13	Titolo IV	- Spese per servizi per conto di terzi.....	419.861,13
	Totale	2.380.884,72		Totale.....	2.424.391,86
Avanzo di amministrazione.....		123.220,00	Disavanzo di amministrazione.....		0,00
	TOTALE COMPLESSIVO ENTRATE	2.504.104,72		TOTALE COMPLESSIVO SPESE	2.424.391,86

riparto ENTRATE per titoli



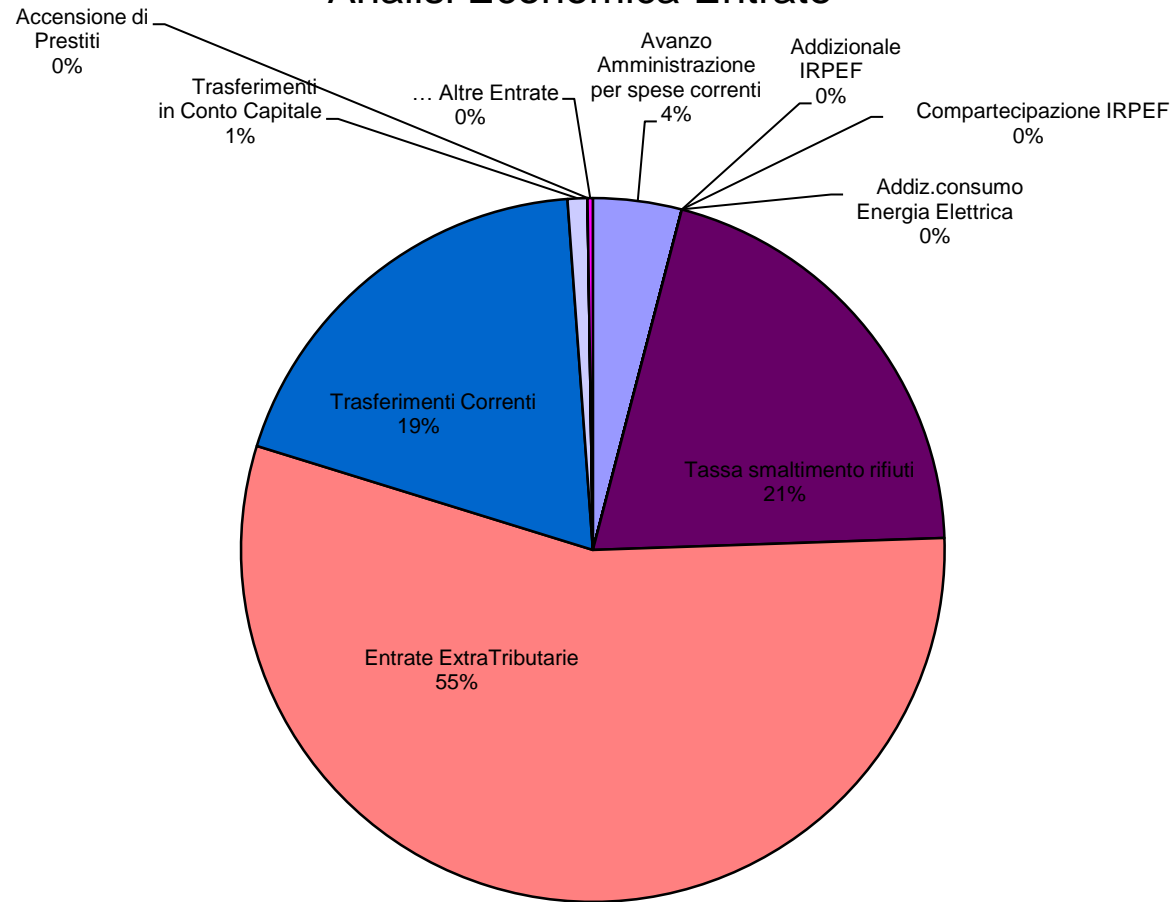
riparto SPESE per titoli



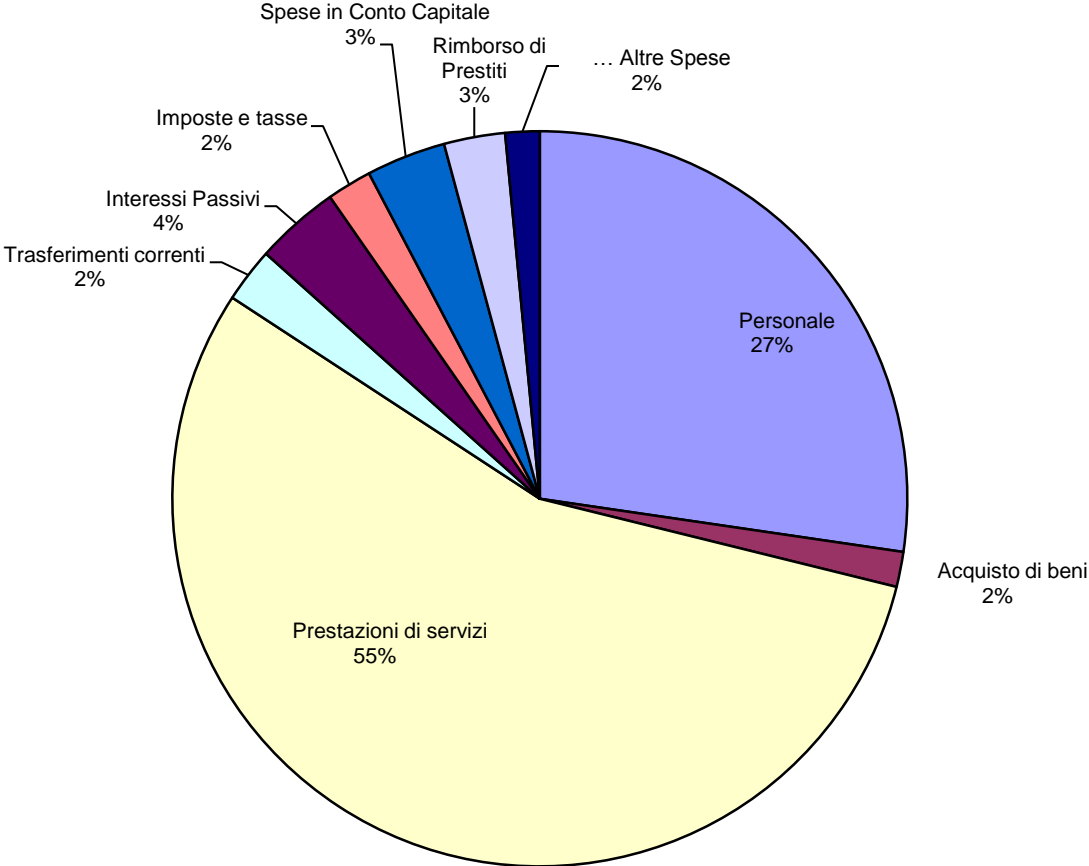
Analisi Economica del Conto

entrate		spese	
Avanzo Amministrazione per spese correnti	83.220,00	Personale	547.488,20
Addizionale IRPEF	0,00	Acquisto di beni	30.906,92
Compartecipazione IRPEF	0,00	Prestazioni di servizi	1.109.750,28
Addiz.consumo Energia Elettrica	0,00	Trasferimenti correnti	48.083,50
Tassa smaltimento rifiuti	416.762,91	Interessi Passivi	74.459,60
Entrate ExtraTributarie	1.130.828,01	Imposte e tasse	39.601,72
Trasferimenti Correnti	389.888,10	Spese in Conto Capitale	70.074,83
Trasferimenti in Conto Capitale	18.565,00	Rimborso di Prestiti	53.930,34
Accensione di Prestiti	0,00	... Altre Spese	30.235,34
... Altre Entrate	4.979,57		
TOTALE ENTRATE (escluse part.di giro)	2.044.243,59	TOTALE SPESE (escluse part.di giro)	2.004.530,73

Analisi Economica Entrate



Analisi Economica Spese



CONTO CONSUNTIVO

QUADRO RIASSUNTIVO DELLA GESTIONE FINANZIARIA			
	GESTIONE		
	RESIDUI	COMPETENZA	TOTALE
Fondo di cassa al 1° gennaio			-57.531,03
RISCOSSIONI	941.403,20	1.359.373,13	2.300.776,33
PAGAMENTI	678.574,06	1.564.671,24	2.243.245,30
FONDO DI CASSA AL 31 DICEMBRE			0,00
PAGAMENTI per azioni esecutive non regolarizzate al 31 dicembre			0,00
DIFFERENZA			0,00
RESIDUI ATTIVI	664.007,16	1.021.511,59	1.685.518,75
RESIDUI PASSIVI	486.531,53	859.720,62	1.346.252,15
DIFFERENZA			339.266,60
AVANZO (+)			339.266,60
	- FONDI VINCOLATI		0,00
	- FONDI PER FINANZIAMENTO		
Risultato di amministrazione	SPESE IN CONTO CAPITALE		0,00
	- FONDI DI AMMORTAMENTO		0,00
	- FONDI NON VINCOLATI		339.266,60

IL SEGRETARIO
MAGGI dr. Paolo

IL RESPONSABILE DEL SERVIZIO FINANZIARIO
CAVALLARI Giuseppe

IL LEGALE RAPPRESENTANTE
GUASCO Gian Luigi