

BILANCIO CONSUNTIVO PER L'ANNO 2007

GESTIONE DELLA ENTRATA

Codice	Voce	DESCRIZIONE		R		C	D	Accertamenti	Maggiori o minori Entrate
				S	e	Riscossioni	R		
				RS	Residui	Residui	Da residui	Residui	
				CP	Competenza	Competenza	Da competenza	Competenza	
T	Totale	Totale	Residui al 31/12	Accert. al 31/12					
		Avanzo di Amministrazione		139.567,18					-139.567,18
		Fondo iniziale di cassa		181.561,57	181.561,57			181.561,57	
		TITOLO: 1							
		Entrate Tributarie							
		CATEGORIA 1							
		Imposte							
1.01.1002	1002	ICI	RS	61.068,94	71.021,53			71.021,53	9.952,59
			CP	163.588,31	106.214,89	57.373,42		163.588,31	
			T		177.236,42	57.373,42		234.609,84	
1.01.1005	1005	COMPARTICIPAZIONE IRPEF	RS						
			CP	17.030,10	17.030,09			17.030,09	-0,01
			T		17.030,09			17.030,09	
1.01.1008	1008	ADDIZIONALE ENERGIA ELETTRICA	RS						
			CP	9.412,00	14.967,76			14.967,76	5.555,76
			T		14.967,76			14.967,76	
1.01.1010	1010	ADDIZIONALE IRPEF	RS	49.561,56	46.767,37	5.954,60		52.721,97	3.160,41
			CP	43.700,00	12.302,24	35.893,40		48.195,64	4.495,64
			T		59.069,61	41.848,00		100.917,61	
1.01.1011	1011	I.C.I. - Recupero evasione anni prec.	RS						
			CP	12.200,00	2.785,19			2.785,19	-9.414,81
			T		2.785,19			2.785,19	
		TOTALE Categoria 1	RS	110.630,50	117.788,90	5.954,60		123.743,50	13.113,00
			CP	245.930,41	153.300,17	93.266,82		246.566,99	636,58
			T		271.089,07	99.221,42		370.310,49	
		CATEGORIA 2							
		Tasse							
1.02.1022	1022	TASSA OCCUPAZIONE SPAZI ED AREE PUBBLICHE	RS	1.064,27	1.064,27			1.064,27	
			CP	4.000,00	2.696,25	9,18		2.705,43	-1.294,57
			T		3.760,52	9,18		3.769,70	
1.02.1023	1023	PROVENTI DA ONERI DI URBANIZZAZIONE	RS						
			CP	75.000,00	101.282,68			101.282,68	26.282,68
			T		101.282,68			101.282,68	

BILANCIO CONSUNTIVO PER L'ANNO 2007

GESTIONE DELLA ENTRATA

Codice	Voce	DESCRIZIONE	RS	Res. Conservati e	Conto Tesoreria	Deter. dei residui	Accertamenti	Maggiori o minori Entrate
				Stanziam. def.	Riscossioni	Res. da riportare		
				di bilancio	Residui	Da residui		
				Residui	Competenza	Competenza		
CP	Competenza	Competenza	Da competenza	Competenza				
T	Totale	Totale	Residui al 31/12	Accert. al 31/12				
		TOTALE Categoria 2	RS	1.064,27	1.064,27		1.064,27	
			CP	79.000,00	103.978,93	9,18	103.988,11	24.988,11
			T		105.043,20	9,18	105.052,38	
		CATEGORIA 3						
		Tributi speciali ed altre entrate tributarie proprie						
1.03.1041	1041	DIRITTI SULLE PUBBLICHE AFFISSIONI	RS	254,00	254,00		254,00	
			CP	500,00	254,00	254,00	508,00	8,00
			T		508,00	254,00	762,00	
		TOTALE Categoria 3	RS	254,00	254,00		254,00	
			CP	500,00	254,00	254,00	508,00	8,00
			T		508,00	254,00	762,00	

BILANCIO CONSUNTIVO PER L'ANNO 2007

GESTIONE DELLA ENTRATA

Codice	Voce	DESCRIZIONE	RS	Res. Conservati e Stanziam. def. di bilancio	Conto Tesoreria	Deter. dei residui	Accertamenti	Maggiori o minori Entrate
				Residui	Riscossioni	Res. da riportare		
				CP	Residui	Residui	Da residui	Residui
				T	Competenza	Competenza	Da competenza	Competenza
			Totale	Totale	Residui al 31/12	Accert. al 31/12		
RIASSUNTO TITOLO 1								
	Categoria 1		RS	110.630,50	117.788,90	5.954,60	123.743,50	13.113,00
			CP	245.930,41	153.300,17	93.266,82	246.566,99	636,58
			T		271.089,07	99.221,42	370.310,49	
	Categoria 2		RS	1.064,27	1.064,27		1.064,27	
			CP	79.000,00	103.978,93	9,18	103.988,11	24.988,11
			T		105.043,20	9,18	105.052,38	
	Categoria 3		RS	254,00	254,00		254,00	
			CP	500,00	254,00	254,00	508,00	8,00
			T		508,00	254,00	762,00	
	TOTALE TITOLO 1		RS	111.948,77	119.107,17	5.954,60	125.061,77	13.113,00
			CP	325.430,41	257.533,10	93.530,00	351.063,10	25.632,69
			T		376.640,27	99.484,60	476.124,87	

BILANCIO CONSUNTIVO PER L'ANNO 2007

GESTIONE DELLA ENTRATA

Codice	Voce	DESCRIZIONE	RS	Res. Conservati e	Conto Tesoreria	Deter. dei residui	Accertamenti	Maggiori o minori Entrate
				Stanziam. def.	Riscossioni	Res. da riportare		
				di bilancio	Residui	Da residui	Residui	
				CP	Competenza	Competenza	Competenza	
T	Totale	Totale	Residui al 31/12	Accert. al 31/12				
		TITOLO: 2						
		Entrate derivanti da contributi e trasferimenti correnti dello Stato, della regione e di altri enti pubblici						
		CATEGORIA 1						
		Contributi e trasferimenti correnti dallo Stato						
2.01.2003	2003	TRASFERIMENTI ERARIALI - CONTRIBUTO ORDINARIO	RS					
			CP	112.813,87	112.813,86	0,01	112.813,87	
			T		112.813,86	0,01	112.813,87	
2.01.2004	2004	TRASFERIMENTI ERARIALI - FONDO CONSOLIDATO	RS					
			CP	16.510,00	16.507,11		16.507,11	-2,89
			T		16.507,11		16.507,11	
2.01.2005	2005	TRASFERIMENTI ERARIALI-FONDO SQUILIBRI FISC.LOCALE (art. 1 c. 696 L. 296/2006)	RS	2.073,39		2.073,39	2.073,39	
			CP	2.045,48	2.045,48		2.045,48	
			T		2.045,48	2.073,39	4.118,87	
2.01.2006	2006	TRASFERIMENTI ERARIALI - FONDO SVILUPPO INVESTIMENTI	RS					
			CP	40.137,00	40.136,98	0,00	40.136,98	-0,02
			T		40.136,98	0,00	40.136,98	
2.01.2007	2007	TRASFERIMENTI ERARIALI - ALTRI CONTRIB.(SEGR.COM.LI IVA)	RS					
			CP	8.164,08	5.787,50	3.324,56	9.112,06	947,98
			T		5.787,50	3.324,56	9.112,06	
2.01.2008	2008	CONTR.STATO PER SERV.MENSA AL PERSONALE INSEGNANTE	RS					
			CP	1.100,00		1.806,95	1.806,95	706,95
			T			1.806,95	1.806,95	
2.01.2010	2010	TRASFERIMENTI ERARIALI-FONDO INVESTIMENTI PER COMPENSAZIONE CAPITALE MUTUI-ART.94,c.11,L.289/2002	RS					
			CP	22.297,62	22.297,62		22.297,62	
			T		22.297,62		22.297,62	
		TOTALE Categoria 1	RS	2.073,39		2.073,39	2.073,39	
			CP	203.068,05	199.588,55	5.131,52	204.720,07	1.652,02
			T		199.588,55	7.204,91	206.793,46	
		CATEGORIA 3						
		Contributi e trasferimenti dalla regione per funzioni delegate						
2.03.2021	2021	CONTR.REGIONALE PER ASSIST. SCUOLA MATERNA .	RS	595,08	595,08		595,08	
			CP	258,00		641,94	641,94	383,94
			T		595,08	641,94	1.237,02	
2.03.2023	2023	CONTRIBUTO REGIONALE PER REFEZIONE SCOLASTICA .	RS	278,32	278,32		278,32	
			CP	413,00		336,94	336,94	-76,06
			T		278,32	336,94	615,26	

BILANCIO CONSUNTIVO PER L'ANNO 2007

GESTIONE DELLA ENTRATA

Codice	Voce	DESCRIZIONE	RS	Res. Conservati e	Conto Tesoreria	Deter. dei residui	Accertamenti	Maggiori o minori Entrate
				Stanziam. def.	Riscossioni	Res. da riportare		
				di bilancio	Residui	Da residui	Residui	
				CP	Competenza	Competenza	Da competenza	
T	Totale	Totale	Residui al 31/12	Accert. al 31/12				
2.03.2024	2024	CONTRIBUTO REGIONALE PER TRASPORTO ALUNNI.	RS	3.280,50	3.280,50		3.280,50	26,37
			CP	3.295,00		3.321,37	3.321,37	
			T		3.280,50	3.321,37	6.601,87	
		TOTALE Categoria 3	RS	4.153,90	4.153,90		4.153,90	334,25
			CP	3.966,00		4.300,25	4.300,25	
			T		4.153,90	4.300,25	8.454,15	
2.05.2050	2050	CATEGORIA 5 Contributi e trasferimenti correnti da altri enti del settore pubblico TRASFERIMENTO SCELTA 5*1000	RS					
			CP	809,28		809,28	809,28	
			T			809,28	809,28	
		TOTALE Categoria 5	RS					
			CP	809,28		809,28	809,28	
			T			809,28	809,28	

BILANCIO CONSUNTIVO PER L'ANNO 2007

GESTIONE DELLA ENTRATA

Codice	Voce	DESCRIZIONE	RS	Res. Conservati e	Conto Tesoreria	Deter. dei residui	Accertamenti	Maggiori o minori Entrate
				Stanziam. def.	Riscossioni	Res. da riportare		
				di bilancio	Residui	Da residui	Residui	
				CP	Competenza	Competenza	Da competenza	
T	Totale	Totale	Residui al 31/12	Accert. al 31/12				
		RIASSUNTO TITOLO 2						
		Categoria 1	RS	2.073,39		2.073,39	2.073,39	
			CP	203.068,05	199.588,55	5.131,52	204.720,07	1.652,02
			T		199.588,55	7.204,91	206.793,46	
		Categoria 3	RS	4.153,90	4.153,90		4.153,90	
			CP	3.966,00		4.300,25	4.300,25	334,25
			T		4.153,90	4.300,25	8.454,15	
		Categoria 5	RS					
			CP	809,28		809,28	809,28	
			T		0,00	809,28	809,28	
		TOTALE TITOLO 2	RS	6.227,29	4.153,90	2.073,39	6.227,29	
			CP	207.843,33	199.588,55	10.241,05	209.829,60	1.986,27
			T		203.742,45	12.314,44	216.056,89	

BILANCIO CONSUNTIVO PER L'ANNO 2007

GESTIONE DELLA ENTRATA

Codice	Voce	DESCRIZIONE	RS	Res. Conservati e	Conto Tesoreria	Deter. dei residui	Accertamenti	Maggiori o minori Entrate
				Stanziam. def.	Riscossioni	Res. da riportare		
				di bilancio	Residui	Da residui	Residui	
				CP	Competenza	Competenza	Da competenza	
T	Totale	Totale	Residui al 31/12	Accert. al 31/12				
		TITOLO: 3						
		Entrate Extratributarie						
		CATEGORIA 1						
		Proventi dei servizi pubblici						
3.01.3001	3001	INTROITO DIRITTI DI SEGRETERIA.	RS	36,14	36,14		36,14	
			CP	4.000,00	1.933,59	62,93	1.996,52	-2.003,48
			T		1.969,73	62,93	2.032,66	
3.01.3002	3002	DIRITTI SEGRETERIA A TOTALE PERTINENZA COMUNALE	RS	810,86	810,86		810,86	
			CP	3.500,00	2.057,88	726,81	2.784,69	-715,31
			T		2.868,74	726,81	3.595,55	
3.01.3004	3004	INTROITO DIRITTI RILASCIO CARTE D'IDENTITA'.	RS	180,60	180,60		180,60	
			CP	1.100,00	897,84	283,80	1.181,64	81,64
			T		1.078,44	283,80	1.362,24	
3.01.3005	3005	DIRITTI PESO PUBBLICO	RS	1.211,20	1.211,20		1.211,20	
			CP	3.600,00	2.947,20	1.379,20	4.326,40	726,40
			T		4.158,40	1.379,20	5.537,60	
3.01.3012	3012	PROVENTI SERVIZIO DOPOSCUOLA	RS					
			CP	2.300,00	2.867,00		2.867,00	567,00
			T		2.867,00		2.867,00	
3.01.3013	3013	PROVENTI PER REFEZIONE SCOLASTICA.	RS					
			CP	22.300,00	24.420,00		24.420,00	2.120,00
			T		24.420,00		24.420,00	
3.01.3018	3018	PROVENTI SERVIZI CIMITERIALI	RS	1.212,37	1.749,97		1.749,97	537,60
			CP	2.800,00	1.190,00	1.190,00	2.380,00	-420,00
			T		2.939,97	1.190,00	4.129,97	
		TOTALE Categoria 1	RS	3.451,17	3.988,77		3.988,77	537,60
			CP	39.600,00	36.313,51	3.642,74	39.956,25	356,25
			T		40.302,28	3.642,74	43.945,02	
		CATEGORIA 2						
		Proventi dei beni dell'ente						
3.02.3063	3063	FITTI REALI DI FABBRICATI -	RS	1.823,04	523,04	1.300,00	1.823,04	
			CP	6.650,00	4.591,12	2.117,72	6.708,84	58,84
			T		5.114,16	3.417,72	8.531,88	
3.02.3066	3066	FITTI REALI DI FONDI RUSTICI	RS					
			CP	155,00	119,36		119,36	-35,64
			T		119,36		119,36	

Comune di Pezzana

BILANCIO CONSUNTIVO PER L'ANNO 2007

GESTIONE DELLA ENTRATA

Codice	Voce	DESCRIZIONE	RS	Res. Conservati e	Conto Tesoreria	Deter. dei residui	Accertamenti	Maggiori o minori Entrate
				Stanziam. def.	Riscossioni	Res. da riportare		
				di bilancio	Residui	Da residui		
				CP	Competenza	Da competenza		
T	Totale	Totale	Residui al 31/12	Accert. al 31/12				
3.02.3074	3074	PROV.CONCESSIONE GESTIONE CAMPO CALCIO	RS CP T	6.460,00 1.000,00	500,00 500,00	5.960,00 1.000,00 6.960,00	6.460,00 1.000,00 7.460,00	
		TOTALE Categoria 2	RS CP T	8.283,04 7.805,00	1.023,04 4.710,48 5.733,52	7.260,00 3.117,72 10.377,72	8.283,04 7.828,20 16.111,24	23,20
		CATEGORIA 3 Interessi su anticipazioni e crediti						
3.03.3081	3081	INTERESSI ATTIVI SULLE GIACENZE DI CASSA.	RS CP T	234,49 1.500,00	234,49 3.743,57 3.978,06		234,49 3.743,57 3.978,06	2.243,57
		TOTALE Categoria 3	RS CP T	234,49 1.500,00	234,49 3.743,57 3.978,06		234,49 3.743,57 3.978,06	2.243,57
		CATEGORIA 5 Proventi diversi						
3.05.3100	3100	RIMBORSO MUTUI ATO	RS CP T					
				1.543,00	1.491,09 1.491,09	0,01 0,01	1.491,10 1.491,10	-51,90
3.05.3143	3143	PROVENTI DIVERSI	RS CP T	420,68 4.000,00	320,68 2.308,00 2.628,68	100,00 1.843,70 1.943,70	420,68 4.151,70 4.572,38	151,70
3.05.3146	3146	RIMBORSO SPESE ELETTORALI	RS CP T					
				5.000,00		2.730,34 2.730,34	2.730,34 2.730,34	-2.269,66
3.05.3155	3155	PROVENTI CONCESSIONI CIMITERIALI	RS CP T	774,68 5.500,00		774,68	774,68 7.545,00 8.319,68	2.045,00
		TOTALE Categoria 5	RS CP T	1.195,36 16.043,00	320,68 11.344,09 11.664,77	874,68 4.574,05 5.448,73	1.195,36 15.918,14 17.113,50	-124,86

BILANCIO CONSUNTIVO PER L'ANNO 2007

GESTIONE DELLA ENTRATA

Codice	Voce	DESCRIZIONE	RS	Res. Conservati e Stanziam. def. di bilancio	Conto Tesoreria	Deter. dei residui	Accertamenti	Maggiori o minori Entrate
				Residui	Riscossioni	Res. da riportare		
				CP	Residui	Residui	Da residui	Residui
				T	Competenza	Competenza	Da competenza	Competenza
			Totale	Totale	Residui al 31/12	Accert. al 31/12		
RIASSUNTO TITOLO 3								
	Categoria 1		RS	3.451,17	3.988,77		3.988,77	537,60
			CP	39.600,00	36.313,51	3.642,74	39.956,25	356,25
			T		40.302,28	3.642,74	43.945,02	
	Categoria 2		RS	8.283,04	1.023,04	7.260,00	8.283,04	
			CP	7.805,00	4.710,48	3.117,72	7.828,20	23,20
			T		5.733,52	10.377,72	16.111,24	
	Categoria 3		RS	234,49	234,49		234,49	
			CP	1.500,00	3.743,57		3.743,57	2.243,57
			T		3.978,06		3.978,06	
	Categoria 5		RS	1.195,36	320,68	874,68	1.195,36	
			CP	16.043,00	11.344,09	4.574,05	15.918,14	-124,86
			T		11.664,77	5.448,73	17.113,50	
		TOTALE TITOLO 3	RS	13.164,06	5.566,98	8.134,68	13.701,66	537,60
			CP	64.948,00	56.111,65	11.334,51	67.446,16	2.498,16
			T		61.678,63	19.469,19	81.147,82	

BILANCIO CONSUNTIVO PER L'ANNO 2007

GESTIONE DELLA ENTRATA

Codice	Voce	DESCRIZIONE	RS CP T	Res. Conservati e Stanzamenti def. di bilancio	Conto Tesoreria	Deter. dei residui	Accertamenti	Maggiori o minori Entrate
				Residui	Riscossioni	Res. da riportare		
					Competenza	Competenza	Da residui	
				Totale	Totale	Residui al 31/12	Accert. al 31/12	
		TITOLO: 4 Entrate derivanti da alienazioni, da trasferimenti di capitale e da riscossione di crediti						
		CATEGORIA 1 Alienazione di beni patrimoniali						
4.01.4005	4005	ALIENAZIONE BENI MOBILI	RS CP T	1.000,00	1.000,00 1.000,00		1.000,00 1.000,00	
		TOTALE Categoria 1	RS CP T	1.000,00	1.000,00 1.000,00		1.000,00 1.000,00	
		CATEGORIA 2 Trasferimenti di capitale dallo stato						
4.02.4021	4021	CONTR.DELLO STATO PER OPERE PUBBLICHE-FONDO O RD.INVEST.	RS CP T	1.691,98				-1.691,98
		TOTALE Categoria 2	RS CP T	1.691,98				-1.691,98
		CATEGORIA 3 Trasferimenti di capitale dalla regione						
4.03.4056	4056	CONTRIBUTO REGIONALE SISTEMAZIONE STRADE	RS CP T	23.547,17 30.000,00		23.547,17 30.000,00	23.547,17 30.000,00	
4.03.4058	4058	CONTRIBUTO REGIONALE FOGNATURA	RS CP T	60.000,00	60.000,00 60.000,00	53.547,17	53.547,17 60.000,00	
		TOTALE Categoria 3	RS CP T	83.547,17 30.000,00	60.000,00 60.000,00	23.547,17 30.000,00 53.547,17	83.547,17 30.000,00 113.547,17	
		CATEGORIA 4 Trasferimenti di capitale da altri enti del settore pubblico						
4.04.4066	4066	CONTRIBUTO AMM.NE PROV.LE 3° LOTTO FABBRICATO POLIFUNZIONALE	RS CP T	140.000,00		140.000,00 140.000,00	140.000,00 140.000,00	

BILANCIO CONSUNTIVO PER L'ANNO 2007

GESTIONE DELLA ENTRATA

Codice	Voce	DESCRIZIONE	RS CP T	Res. Conservati e Stanziam. def. di bilancio	Conto Tesoreria	Deter. dei residui	Accertamenti	Maggiori o minori Entrate
				Residui	Riscossioni	Res. da riportare		
					Competenza	Residui	Da residui	
				Totale	Competenza	Da competenza	Competenza	
		TOTALE Categoria 4	RS CP T	140.000,00		140.000,00 140.000,00	140.000,00 140.000,00	
		CATEGORIA 5 Trasferimenti di capitale da altri soggetti						
4.05.4035	4035	PROVENTI DERIVANTI DALLE CONCESSIONI EDILIZIE	RS CP T	159,12 25.000,00	159,12 21.230,53 21.389,65		159,12 21.230,53 21.389,65	-3.769,47
4.05.4080	4080	CONTRIBUTO DISMISSIONE LOCALI TELECOM	RS CP T	4.000,00		4.000,00 4.000,00	4.000,00 4.000,00	
		TOTALE Categoria 5	RS CP T	159,12 29.000,00	159,12 21.230,53 21.389,65	4.000,00 4.000,00	159,12 25.230,53 25.389,65	-3.769,47

BILANCIO CONSUNTIVO PER L'ANNO 2007

GESTIONE DELLA ENTRATA

Codice	Voce	DESCRIZIONE	RS	Res. Conservati e Stanziam. def. di bilancio	Conto Tesoreria	Deter. dei residui	Accertamenti	Maggiori o minori Entrate
					Riscossioni	Res. da riportare		
				CP	Residui	Residui	Residui	
				T	Competenza	Competenza	Da competenza	
			Totale	Totale	Residui al 31/12	Accert. al 31/12		
		RIASSUNTO TITOLO 4						
		Categoria 1	RS					
			CP	1.000,00	1.000,00		1.000,00	
			T		1.000,00		1.000,00	
		Categoria 2	RS	1.691,98				-1.691,98
			CP					
			T					
		Categoria 3	RS	83.547,17	60.000,00	23.547,17	83.547,17	
			CP	30.000,00		30.000,00	30.000,00	
			T		60.000,00	53.547,17	113.547,17	
		Categoria 4	RS					
			CP	140.000,00		140.000,00	140.000,00	
			T			140.000,00	140.000,00	
		Categoria 5	RS	159,12	159,12		159,12	
			CP	29.000,00	21.230,53	4.000,00	25.230,53	-3.769,47
			T		21.389,65	4.000,00	25.389,65	
		TOTALE TITOLO 4	RS	85.398,27	60.159,12	23.547,17	83.706,29	-1.691,98
			CP	200.000,00	22.230,53	174.000,00	196.230,53	-3.769,47
			T		82.389,65	197.547,17	279.936,82	

BILANCIO CONSUNTIVO PER L'ANNO 2007

GESTIONE DELLA ENTRATA

Codice	Voce	DESCRIZIONE	RS	Res. Conservati e	Conto Tesoreria	Deter. dei residui	Accertamenti	Maggiori o minori Entrate
				Stanziam. def.	Riscossioni	Res. da riportare		
				di bilancio	Residui	Da residui	Residui	
				CP	Competenza	Competenza	Da competenza	
T	Totale	Totale	Residui al 31/12	Accert. al 31/12				
		TITOLO: 5						
		Entrate derivanti da accensioni di prestiti						
		CATEGORIA 3						
		Assunzione di mutui e prestiti						
5.03.5027	5027	MUTUO PER EDIFICIO POLIFUNZIONALE SERVIZI I ϕ -II ϕ -III ϕ INTERVENTO	RS CP T	190.747,99	84.000,00	106.747,99	190.747,99	
5.03.5028	5028	RIUTILIZZO RESIDUALITA' MUTUI PER FABBRICATO POLIFUNZIONALE	RS CP T	28.879,16	84.000,00	106.747,99	190.747,99	
5.03.5040	5040	MUTUO PER RICAVO STRADA DI URBANIZZAZIONE	RS CP T	70.000,00	59.768,54	28.879,16	28.879,16	
						10.231,46	70.000,00	
						10.231,46	70.000,00	
		TOTALE Categoria 3	RS CP T	219.627,15 70.000,00	84.000,00 59.768,54 143.768,54	135.627,15 10.231,46 145.858,61	219.627,15 70.000,00 289.627,15	

BILANCIO CONSUNTIVO PER L'ANNO 2007

GESTIONE DELLA ENTRATA

Codice	Voce	DESCRIZIONE	RS	Res. Conservati e Stanziamenti def. di bilancio	Conto Tesoreria	Deter. dei residui	Accertamenti	Maggiori o minori Entrate	
				CP	Riscossioni	Res. da riportare			
					Residui	Residui	Da residui		Residui
					Competenza	Competenza	Da competenza		Competenza
T	Totale	Totale	Residui al 31/12	Accert. al 31/12					
		RIASSUNTO TITOLO 5							
		Categoria 3	RS	219.627,15	84.000,00	135.627,15	219.627,15		
			CP	70.000,00	59.768,54	10.231,46	70.000,00		
			T		143.768,54	145.858,61	289.627,15		
		TOTALE TITOLO 5	RS	219.627,15	84.000,00	135.627,15	219.627,15		
			CP	70.000,00	59.768,54	10.231,46	70.000,00		
			T		143.768,54	145.858,61	289.627,15		

Comune di Pezzana

BILANCIO CONSUNTIVO PER L'ANNO 2007

GESTIONE DELLA ENTRATA

Codice	Voce	DESCRIZIONE	RS	Res. Conservati e	Conto Tesoreria	Deter. dei residui	Accertamenti	Maggiori o minori Entrate
				Stanziam. def.	Riscossioni	Res. da riportare		
				di bilancio	Residui	Da residui		
					Competenza	Competenza		
			CP	Competenza	Competenza	Da competenza	Competenza	
			T	Totale	Totale	Residui al 31/12	Accert. al 31/12	
		TITOLO: 6						
		Entrate da servizi per conto di terzi						
		CATEGORIA 1						
		Ritenute previdenziali e assistenziali al personale						
6.01.0000	6001	RITENUTE PREVIDENZIALI ED ASSISTENZIALI.	RS CP T	16.000,00	3.003,22 3.003,22	0,00 0,00	3.003,22 3.003,22	-12.996,78
		TOTALE Categoria 1	RS CP T	16.000,00	3.003,22 3.003,22	0,00 0,00	3.003,22 3.003,22	-12.996,78
		CATEGORIA 2						
		Ritenute erariali						
6.02.0000	6002	RITENUTE ERARIALI.	RS CP T	35.000,00	15.102,44 15.102,44	0,01 0,01	15.102,45 15.102,45	-19.897,55
		TOTALE Categoria 2	RS CP T	35.000,00	15.102,44 15.102,44	0,01 0,01	15.102,45 15.102,45	-19.897,55
		CATEGORIA 3						
		Altre ritenute al personale per conto di terzi						
6.03.0000	6003	ALTRI RITENUTE AL PERSONALE.	RS CP T	1.000,00	908,99 908,99	0,00 0,00	908,99 908,99	-91,01
		TOTALE Categoria 3	RS CP T	1.000,00	908,99 908,99	0,00 0,00	908,99 908,99	-91,01
		CATEGORIA 4						
		Depositi cauzionali						
6.04.0000	6004	DEPOSITI CAUZIONALI.	RS CP T	2.000,00				-2.000,00
		TOTALE Categoria 4	RS CP T	2.000,00				-2.000,00

Comune di Pezzana

BILANCIO CONSUNTIVO PER L'ANNO 2007

GESTIONE DELLA ENTRATA

Codice	Voce	DESCRIZIONE	RS	Res. Conservati e	Conto Tesoreria	Deter. dei residui	Accertamenti	Maggiori o minori Entrate
				Stanziam. def.	Riscossioni	Res. da riportare		
				di bilancio	Residui	Da residui		
				CP	Competenza	Da competenza		
T	Totale	Totale	Residui al 31/12	Accert. al 31/12				
		CATEGORIA 5						
		Rimborso spese per servizi per conto di terzi						
6.05.0000	6005	RIMBORSO SPESE PER SERVIZI CONTO TERZI.	RS	7.759,37	4.125,76	2.482,36	6.608,12	-1.151,25
			CP	27.000,00	368,97	6.716,28	7.085,25	-19.914,75
			T		4.494,73	9.198,64	13.693,37	
		TOTALE Categoria 5	RS	7.759,37	4.125,76	2.482,36	6.608,12	-1.151,25
			CP	27.000,00	368,97	6.716,28	7.085,25	-19.914,75
			T		4.494,73	9.198,64	13.693,37	
		CATEGORIA 6						
		Rimborso di anticipazione di fondi per il servizio economato						
6.06.0000	6006	RIMBORSO PER ANTICIPAZIONE PER IL SERVIZIO DI ECONOMATO	RS	1.549,37	1.549,37		1.549,37	
			CP	3.000,00		1.549,37	1.549,37	-1.450,63
			T		1.549,37	1.549,37	3.098,74	
		TOTALE Categoria 6	RS	1.549,37	1.549,37		1.549,37	
			CP	3.000,00		1.549,37	1.549,37	-1.450,63
			T		1.549,37	1.549,37	3.098,74	

Comune di Pezzana

BILANCIO CONSUNTIVO PER L'ANNO 2007

GESTIONE DELLA ENTRATA

Codice	Voce	DESCRIZIONE	RS	Res. Conservati e	Conto Tesoreria	Deter. dei residui	Accertamenti	Maggiori o minori Entrate
				Stanziam. def.	Riscossioni	Res. da riportare		
				di bilancio	Residui	Da residui	Residui	
				CP	Competenza	Competenza	Da competenza	
T	Totale	Totale	Residui al 31/12	Accert. al 31/12				
		RIASSUNTO TITOLO 6						
		Categoria 1	RS					
			CP	16.000,00	3.003,22	0,00	3.003,22	-12.996,78
			T		3.003,22	0,00	3.003,22	
		Categoria 2	RS					
			CP	35.000,00	15.102,44	0,01	15.102,45	-19.897,55
			T		15.102,44	0,01	15.102,45	
		Categoria 3	RS					
			CP	1.000,00	908,99	0,00	908,99	-91,01
			T		908,99	0,00	908,99	
		Categoria 4	RS					
			CP	2.000,00				-2.000,00
			T					
		Categoria 5	RS	7.759,37	4.125,76	2.482,36	6.608,12	-1.151,25
			CP	27.000,00	368,97	6.716,28	7.085,25	-19.914,75
			T		4.494,73	9.198,64	13.693,37	
		Categoria 6	RS	1.549,37	1.549,37		1.549,37	
			CP	3.000,00		1.549,37	1.549,37	-1.450,63
			T		1.549,37	1.549,37	3.098,74	
		TOTALE TITOLO 6	RS	9.308,74	5.675,13	2.482,36	8.157,49	-1.151,25
			CP	84.000,00	19.383,62	8.265,66	27.649,28	-56.350,72
			T		25.058,75	10.748,02	35.806,77	

Comune di Pezzana

BILANCIO CONSUNTIVO PER L'ANNO 2007

GESTIONE DELLA ENTRATA

Codice	Voce	DESCRIZIONE	RS	Res. Conservati e	Conto Tesoreria	Deter. dei residui	Accertamenti	Maggiori o minori Entrate
				Stanziam. def.	Riscossioni	Res. da riportare		
				di bilancio	Residui	Da residui		
				CP	Competenza	Da competenza	Competenza	
T	Totale	Totale	Residui al 31/12	Accert. al 31/12				
		RIEPILOGO DEI TITOLI						
		Titolo 1	RS	111.948,77	119.107,17	5.954,60	125.061,77	13.113,00
			CP	325.430,41	257.533,10	93.530,00	351.063,10	25.632,69
			T		376.640,27	99.484,60	476.124,87	
		Titolo 2	RS	6.227,29	4.153,90	2.073,39	6.227,29	
			CP	207.843,33	199.588,55	10.241,05	209.829,60	1.986,27
			T		203.742,45	12.314,44	216.056,89	
		Titolo 3	RS	13.164,06	5.566,98	8.134,68	13.701,66	537,60
			CP	64.948,00	56.111,65	11.334,51	67.446,16	2.498,16
			T		61.678,63	19.469,19	81.147,82	
		Titolo 4	RS	85.398,27	60.159,12	23.547,17	83.706,29	-1.691,98
			CP	200.000,00	22.230,53	174.000,00	196.230,53	-3.769,47
			T		82.389,65	197.547,17	279.936,82	
		Titolo 5	RS	219.627,15	84.000,00	135.627,15	219.627,15	
			CP	70.000,00	59.768,54	10.231,46	70.000,00	
			T		143.768,54	145.858,61	289.627,15	
		Titolo 6	RS	9.308,74	5.675,13	2.482,36	8.157,49	-1.151,25
			CP	84.000,00	19.383,62	8.265,66	27.649,28	-56.350,72
			T		25.058,75	10.748,02	35.806,77	
		TOTALE	RS	445.674,28	278.662,30	177.819,35	456.481,65	10.807,37
			CP	952.221,74	614.615,99	307.602,68	922.218,67	-30.003,07
			T		893.278,29	485.422,03	1.378.700,32	
		avanzo di amministrazione		139.567,18				-139.567,18
		fondo iniziale di cassa		181.561,57	181.561,57		181.561,57	
		TOTALE GENERALE	RS	627.235,85	460.223,87	177.819,35	638.043,22	10.807,37
			CP	1.091.788,92	614.615,99	307.602,68	922.218,67	-169.570,25
			T		1.074.839,86	485.422,03	1.560.261,89	

Comune di Pezzana

BILANCIO CONSUNTIVO PER L'ANNO 2007

GESTIONE DELLA SPESA

Codice	Voce	DESCRIZIONE	RS	Res. Conservati e	Conto Tesoreria	Deter. dei residui	Impegni	Minori residui o economie
				Stanziam. def. di bilancio	Pagamenti	Res. da riportare		
				Residui	Residui	Da residui	Residui	
				CP	Competenza	Da competenza	Competenza	
T	Totale	Totale	Residui al 31/12	Impegni al 31/12				
		TITOLO: 1						
		Spese Correnti						
		FUNZIONE 01						
		Funzioni generali di amministrazione, di gestione e di controllo						
		SERVIZIO 01.01						
		Organi istituzionali, partecipazione e decentramento						
1.01.01.02	20	Acquisto di beni di consumo e/o di materie prime	RS CP T	55,00 375,00	55,00	55,00	55,00 55,00 110,00	320,00
1.01.01.03	30	Prestazioni di servizi	RS CP T	5.027,28 33.561,00	1.487,36 29.077,65	3.539,92 2.817,72	5.027,28 31.895,37 36.922,65	1.665,63
1.01.01.05	50	Trasferimenti	RS CP T	1.033,00	1.033,00		1.033,00 1.033,00	
1.01.01.07	70	Imposte e Tasse	RS CP T	384,70 2.000,00	194,43 1.782,94	190,27 110,63	384,70 1.893,57 2.278,27	106,43
		TOTALE Servizio 01.01	RS CP T	5.466,98 36.969,00	1.736,79 31.893,59	3.730,19 2.983,35	5.466,98 34.876,94 40.343,92	2.092,06
		SERVIZIO 01.02						
		Segreteria generale, personale e organizzazione						
1.01.02.01	120	Personale	RS CP T	4.115,30 44.515,00	2.954,38 39.069,05	1.160,92 1.891,18	4.115,30 40.960,23 45.075,53	3.554,77
1.01.02.05	160	Trasferimenti	RS CP T	616,94 70.350,00	616,94 33.184,16	34.827,25 33.801,10	616,94 68.011,41 68.628,35	2.338,59
1.01.02.07	180	Imposte e Tasse	RS CP T	156,82 3.500,00	156,82 2.511,98	434,39 434,39	156,82 2.946,37 3.103,19	553,63
		TOTALE Servizio 01.02	RS CP T	4.889,06 118.365,00	3.728,14 74.765,19	1.160,92 37.152,82	4.889,06 111.918,01 116.807,07	6.446,99

Comune di Pezzana

BILANCIO CONSUNTIVO PER L'ANNO 2007

GESTIONE DELLA SPESA

Codice	Voce	DESCRIZIONE	RS	Res. Conservati e	Conto Tesoreria	Deter. dei residui	Impegni	Minori residui o economie
				Stanziam. def. di bilancio	Pagamenti	Res. da riportare		
				Residui	Residui	Da residui	Residui	
				CP	Competenza	Competenza	Da competenza	
T	Totale	Totale	Residui al 31/12	Impegni al 31/12				
SERVIZIO 01.03								
Gestione economica, finanziaria, programmazione, provveditorato e controllo di gestione								
1.01.03.03	250	Prestazioni di servizi	RS	828,05	28,05	0,00	28,05	800,00
			CP	1.250,00	341,71	0,00	341,71	908,29
			T		369,76	0,00	369,76	
1.01.03.07	290	Imposte e Tasse	RS	700,95	700,95		700,95	
			CP	2.054,24	1.145,46	134,16	1.279,62	774,62
			T		1.846,41	134,16	1.980,57	
TOTALE Servizio 01.03			RS	1.529,00	729,00	0,00	729,00	800,00
			CP	3.304,24	1.487,17	134,16	1.621,33	1.682,91
			T		2.216,17	134,16	2.350,33	
SERVIZIO 01.04								
Gestione delle entrate tributarie e servizi fiscali								
1.01.04.05	380	Trasferimenti	RS	162,39	91,34	71,05	162,39	
			CP	7.000,00	7.000,00		7.000,00	
			T		7.091,34	71,05	7.162,39	
1.01.04.08	410	Oneri straordinari della gestione corrente	RS	8.908,29	4.446,49	4.461,80	8.908,29	
			CP	2.000,00				2.000,00
			T		4.446,49	4.461,80	8.908,29	
TOTALE Servizio 01.04			RS	9.070,68	4.537,83	4.532,85	9.070,68	
			CP	9.000,00	7.000,00		7.000,00	2.000,00
			T		11.537,83	4.532,85	16.070,68	
SERVIZIO 01.05								
Gestione dei beni demaniali e patrimoniali								
1.01.05.03	470	Prestazioni di servizi	RS	789,67	90,00	680,30	770,30	19,37
			CP	3.050,00	668,93	540,60	1.209,53	1.840,47
			T		758,93	1.220,90	1.979,83	
1.01.05.06	500	Interessi passivi e oneri finanziari diversi	RS					
			CP	18.382,91	18.382,91		18.382,91	
			T		18.382,91		18.382,91	
1.01.05.08	520	Oneri straordinari della gestione corrente	RS					
			CP	400,00	381,00		381,00	19,00
			T		381,00		381,00	

Comune di Pezzana

BILANCIO CONSUNTIVO PER L'ANNO 2007

GESTIONE DELLA SPESA

Codice	Voce	DESCRIZIONE	RS	Res. Conservati e	Conto Tesoreria	Deter. dei residui	Impegni	Minori residui o economie
				Stanziam. def. di bilancio	Pagamenti	Res. da riportare		
				Residui	Residui	Da residui	Residui	
				CP	Competenza	Da competenza	Competenza	
T	Totale	Totale	Residui al 31/12	Impegni al 31/12				
		TOTALE Servizio 01.05	RS	789,67	90,00	680,30	770,30	19,37
			CP	21.832,91	19.432,84	540,60	19.973,44	1.859,47
			T		19.522,84	1.220,90	20.743,74	
		SERVIZIO 01.06						
		Ufficio tecnico						
1.01.06.03	580	Prestazioni di servizi	RS	1.921,94	1.684,37	237,57	1.921,94	
			CP	4.000,00	1.497,60	2.039,28	3.536,88	463,12
			T		3.181,97	2.276,85	5.458,82	
		TOTALE Servizio 01.06	RS	1.921,94	1.684,37	237,57	1.921,94	
			CP	4.000,00	1.497,60	2.039,28	3.536,88	463,12
			T		3.181,97	2.276,85	5.458,82	
		SERVIZIO 01.07						
		Anagrafe, stato civile, elettorale, leva e servizio statistico						
1.01.07.01	670	Personale	RS					
			CP	3.000,00	1.345,92		1.345,92	1.654,08
			T		1.345,92		1.345,92	
1.01.07.02	680	Acquisto di beni di consumo e/o di materie prime	RS					
			CP	500,00	243,12		243,12	256,88
			T		243,12		243,12	
1.01.07.03	690	Prestazioni di servizi	RS	824,72		824,72	824,72	
			CP	1.500,00	750,00		750,00	750,00
			T		750,00	824,72	1.574,72	
1.01.07.05	710	Trasferimenti	RS					
			CP	1.500,00		1.421,43	1.421,43	78,57
			T			1.421,43	1.421,43	
		TOTALE Servizio 01.07	RS	824,72		824,72	824,72	
			CP	6.500,00	2.339,04	1.421,43	3.760,47	2.739,53
			T		2.339,04	2.246,15	4.585,19	
		SERVIZIO 01.08						
		Altri servizi generali						
1.01.08.01	780	Personale	RS	14.370,69		14.370,69	14.370,69	
			CP	5.000,00		5.000,00	5.000,00	
			T			19.370,69	19.370,69	
1.01.08.02	790	Acquisto di beni di consumo e/o di materie prime	RS	314,60	314,60		314,60	
			CP	12.480,00	8.910,98	1.984,55	10.895,53	1.584,47
			T		9.225,58	1.984,55	11.210,13	

Comune di Pezzana

BILANCIO CONSUNTIVO PER L'ANNO 2007

GESTIONE DELLA SPESA

Codice	Voce	DESCRIZIONE	RS	Res. Conservati e	Conto Tesoreria	Deter. dei residui	Impegni	Minori residui o economie
				Stanziam. def. di bilancio	Pagamenti	Res. da riportare		
				Residui	Residui	Da residui	Residui	
				CP	Competenza	Da competenza	Competenza	
T	Totale	Totale	Residui al 31/12	Impegni al 31/12				
1.01.08.03	800	Prestazioni di servizi	RS	6.971,38	3.438,80	3.444,70	6.883,50	87,88
			CP	16.300,00	11.883,78	2.983,59	14.867,37	1.432,63
			T		15.322,58	6.428,29	21.750,87	
1.01.08.05	820	Trasferimenti	RS	1.109,93	1.109,93		1.109,93	
			CP	163.416,00	116.630,00	46.464,66	163.094,66	321,34
			T		117.739,93	46.464,66	164.204,59	
1.01.08.11	880	Fondo di riserva	RS					
			CP	4.810,74				4.810,74
			T					
TOTALE Servizio 01.08			RS	22.766,60	4.863,33	17.815,39	22.678,72	87,88
			CP	202.006,74	137.424,76	56.432,80	193.857,56	8.149,18
			T		142.288,09	74.248,19	216.536,28	
TOTALE Funzione 01			RS	47.258,65	17.369,46	28.981,94	46.351,40	907,25
			CP	401.977,89	275.840,19	100.704,44	376.544,63	25.433,26
			T		293.209,65	129.686,38	422.896,03	

Comune di Pezzana

BILANCIO CONSUNTIVO PER L'ANNO 2007

GESTIONE DELLA SPESA

Codice	Voce	DESCRIZIONE	RS	Res. Conservati e	Conto Tesoreria	Deter. dei residui	Impegni	Minori residui o economie
				Stanziam. def. di bilancio	Pagamenti	Res. da riportare		
				Residui	Residui	Da residui	Residui	
				CP	Competenza	Da competenza	Competenza	
T	Totale	Totale	Residui al 31/12	Impegni al 31/12				
		FUNZIONE 04						
		Funzioni di istruzione pubblica						
		SERVIZIO 04.01						
		Scuola materna						
1.04.01.02	1450	Acquisto di beni di consumo e/o di materie prime	RS	339,00	339,00		339,00	
			CP	3.500,00	1.057,87	523,95	1.581,82	1.918,18
			T		1.396,87	523,95	1.920,82	
1.04.01.03	1460	Prestazioni di servizi	RS	3.458,15	3.458,15		3.458,15	
			CP	6.500,00		5.700,00	5.700,00	800,00
			T		3.458,15	5.700,00	9.158,15	
		TOTALE Servizio 04.01	RS	3.797,15	3.797,15		3.797,15	
			CP	10.000,00	1.057,87	6.223,95	7.281,82	2.718,18
			T		4.855,02	6.223,95	11.078,97	
		SERVIZIO 04.02						
		Istruzione elementare						
1.04.02.02	1560	Acquisto di beni di consumo e/o di materie prime	RS	1.451,65	397,65	1.054,00	1.451,65	
			CP	5.700,00	2.957,23	441,74	3.398,97	2.301,03
			T		3.354,88	1.495,74	4.850,62	
1.04.02.03	1570	Prestazioni di servizi	RS	370,25	370,25		370,25	
			CP	8.700,00	7.700,00		7.700,00	1.000,00
			T		8.070,25		8.070,25	
1.04.02.06	1600	Interessi passivi e oneri finanziari diversi	RS					
			CP	1.569,02	1.569,02		1.569,02	
			T		1.569,02		1.569,02	
		TOTALE Servizio 04.02	RS	1.821,90	767,90	1.054,00	1.821,90	
			CP	15.969,02	12.226,25	441,74	12.667,99	3.301,03
			T		12.994,15	1.495,74	14.489,89	
		SERVIZIO 04.05						
		Assistenza scolastica, trasporto, refezione e altri servizi						
1.04.05.03	1900	Prestazioni di servizi	RS	11.801,12	11.688,99		11.688,99	112,13
			CP	46.930,00	27.396,24	14.500,49	41.896,73	5.033,27
			T		39.085,23	14.500,49	53.585,72	
		TOTALE Servizio 04.05	RS	11.801,12	11.688,99		11.688,99	112,13
			CP	46.930,00	27.396,24	14.500,49	41.896,73	5.033,27
			T		39.085,23	14.500,49	53.585,72	

Comune di Pezzana

BILANCIO CONSUNTIVO PER L'ANNO 2007

GESTIONE DELLA SPESA

Codice	Voce	DESCRIZIONE	RS	Res. Conservati e	Conto Tesoreria	Deter. dei residui	Impegni	Minori residui o economie
				Stanziam. def. di bilancio	Pagamenti	Res. da riportare		
				Residui	Residui	Da residui	Residui	
				CP	Competenza	Da competenza	Competenza	
T	Totale	Totale	Residui al 31/12	Impegni al 31/12				
		FUNZIONE 06						
		Funzioni nel settore sportivo e ricreativo						
		SERVIZIO 06.02						
		Stadio comunale, palazzo dello sport ed altri impianti						
1.06.02.02	2330	Acquisto di beni di consumo e/o di materie prime	RS	2.531,45	2.531,45		2.531,45	
			CP	4.150,00	457,37	768,00	1.225,37	2.924,63
			T		2.988,82	768,00	3.756,82	
1.06.02.05	2360	Trasferimenti	RS					
			CP	1.600,00				1.600,00
			T					
1.06.02.06	2370	Interessi passivi e oneri finanziari diversi	RS					
			CP	11.746,55	11.746,55		11.746,55	
			T		11.746,55		11.746,55	
		TOTALE Servizio 06.02	RS	2.531,45	2.531,45		2.531,45	
			CP	17.496,55	12.203,92	768,00	12.971,92	4.524,63
			T		14.735,37	768,00	15.503,37	
		SERVIZIO 06.03						
		Manifestazioni diverse nel settore sportivo e ricreativo						
1.06.03.03	2450	Prestazioni di servizi	RS	800,00	800,00		800,00	
			CP	8.000,00	5.500,00	500,00	6.000,00	2.000,00
			T		6.300,00	500,00	6.800,00	
		TOTALE Servizio 06.03	RS	800,00	800,00		800,00	
			CP	8.000,00	5.500,00	500,00	6.000,00	2.000,00
			T		6.300,00	500,00	6.800,00	
		TOTALE Funzione 06	RS	3.331,45	3.331,45		3.331,45	
			CP	25.496,55	17.703,92	1.268,00	18.971,92	6.524,63
			T		21.035,37	1.268,00	22.303,37	

Comune di Pezzana

BILANCIO CONSUNTIVO PER L'ANNO 2007

GESTIONE DELLA SPESA

Codice	Voce	DESCRIZIONE	RS	Res. Conservati e Stanziam. def. di bilancio	Conto Tesoreria	Deter. dei residui	Impegni	Minori residui o economie
					Pagamenti	Res. da riportare		
				CP	Residui	Residui	Residui	
				T	Competenza	Competenza	Da competenza	
			Totale	Totale	Residui al 31/12	Impegni al 31/12		
FUNZIONE 08								
Funzioni nel campo della viabilità e dei trasporti								
SERVIZIO 08.01								
Viabilità, circolazione stradale e servizi connessi								
1.08.01.05	2800	Trasferimenti	RS					
			CP	1.000,00	1.000,00		1.000,00	
			T		1.000,00		1.000,00	
1.08.01.06	2810	Interessi passivi e oneri finanziari diversi	RS					
			CP	16.607,64	16.607,64		16.607,64	
			T		16.607,64		16.607,64	
		TOTALE Servizio 08.01	RS					
			CP	17.607,64	17.607,64		17.607,64	
			T		17.607,64		17.607,64	
SERVIZIO 08.02								
Illuminazione pubblica e servizi connessi								
1.08.02.02	2880	Acquisto di beni di consumo e/o di materie prime	RS	3.377,11	3.377,11		3.377,11	
			CP					
			T		3.377,11		3.377,11	
1.08.02.03	2890	Prestazioni di servizi	RS	1.188,00	1.188,00		1.188,00	
			CP	21.000,00	14.873,45	5.122,54	19.995,99	1.004,01
			T		16.061,45	5.122,54	21.183,99	
1.08.02.05	2910	Trasferimenti	RS					
			CP	9.888,22	9.788,22		9.788,22	100,00
			T		9.788,22		9.788,22	
		TOTALE Servizio 08.02	RS	4.565,11	4.565,11		4.565,11	
			CP	30.888,22	24.661,67	5.122,54	29.784,21	1.104,01
			T		29.226,78	5.122,54	34.349,32	
		TOTALE Funzione 08	RS	4.565,11	4.565,11		4.565,11	
			CP	48.495,86	42.269,31	5.122,54	47.391,85	1.104,01
			T		46.834,42	5.122,54	51.956,96	

BILANCIO CONSUNTIVO PER L'ANNO 2007

GESTIONE DELLA SPESA

Codice	Voce	DESCRIZIONE	RS	Res. Conservati e Stanziam. def. di bilancio	Conto Tesoreria	Deter. dei residui	Impegni	Minori residui o economie	
				CP	Pagamenti	Res. da riportare			
					Residui	Residui	Da residui		Residui
					Competenza	Competenza	Da competenza		Competenza
T	Totale	Totale	Residui al 31/12	Impegni al 31/12					
		FUNZIONE 09 Funzioni riguardanti la gestione del territorio e dell'ambiente							
		SERVIZIO 09.04 Servizio idrico integrato							
1.09.04.05	3460	Trasferimenti	RS CP T	1.100,00	1.054,53 1.054,53		1.054,53 1.054,53	45,47	
1.09.04.06	3470	Interessi passivi e oneri finanziari diversi	RS CP T	6.501,26	6.501,26 6.501,26		6.501,26 6.501,26		
		TOTALE Servizio 09.04	RS CP T	7.601,26	7.555,79 7.555,79		7.555,79 7.555,79	45,47	
		SERVIZIO 09.05 Servizio smaltimento rifiuti							
1.09.05.05	3570	Trasferimenti	RS CP T	1.980,00 1.980,00		1.980,00	1.980,00	1.980,00	
		TOTALE Servizio 09.05	RS CP T	1.980,00 1.980,00		1.980,00	1.980,00	1.980,00	
		SERVIZIO 09.06 Parchi e servizi per la tutela ambientale del verde, altri servizi relativi al territorio ed all'ambiente							
1.09.06.02	3650	Acquisto di beni di consumo e/o di materie prime	RS CP T	2.228,50 2.300,00		2.228,50	2.228,50	2.300,00	
1.09.06.03	3660	Prestazioni di servizi	RS CP T	1.893,26 3.000,00	1.013,87 2.995,75 4.009,62	570,57	1.584,44 2.995,75 4.580,19	308,82 4,25	
		TOTALE Servizio 09.06	RS CP T	4.121,76 5.300,00	1.013,87 2.995,75 4.009,62	2.799,07	3.812,94 2.995,75 6.808,69	308,82 2.304,25	

Comune di Pezzana

BILANCIO CONSUNTIVO PER L'ANNO 2007

GESTIONE DELLA SPESA

Codice	Voce	DESCRIZIONE	RS	Res. Conservati e	Conto Tesoreria	Deter. dei residui	Impegni	Minori residui o economie
				Stanziam. def. di bilancio	Pagamenti	Res. da riportare		
				Residui	Residui	Da residui	Residui	
				CP	Competenza	Da competenza	Competenza	
T	Totale	Totale	Residui al 31/12	Impegni al 31/12				
		FUNZIONE 10						
		Funzioni nel settore sociale						
		SERVIZIO 10.01						
		Asili nido, servizi per l'infanzia e per i minori						
1.10.01.05	3790	Trasferimenti	RS	483,29		483,29	483,29	
			CP	300,00		267,41	267,41	32,59
			T			750,70	750,70	
		TOTALE Servizio 10.01	RS	483,29		483,29	483,29	
			CP	300,00		267,41	267,41	32,59
			T			750,70	750,70	
		SERVIZIO 10.04						
		Assistenza, beneficenza pubblica e servizi diversi alla persona						
1.10.04.03	4100	Prestazioni di servizi	RS	9.172,07		9.172,07	9.172,07	
			CP	18.080,00	18.080,00		18.080,00	
			T		18.080,00	9.172,07	27.252,07	
1.10.04.05	4120	Trasferimenti	RS					
			CP	809,28		809,28	809,28	
			T			809,28	809,28	
		TOTALE Servizio 10.04	RS	9.172,07		9.172,07	9.172,07	
			CP	18.889,28	18.080,00	809,28	18.889,28	
			T		18.080,00	9.981,35	28.061,35	
		SERVIZIO 10.05						
		Servizio necroscopico e cimiteriale						
1.10.05.03	4210	Prestazioni di servizi	RS					
			CP	1.700,00	965,78	204,00	1.169,78	530,22
			T		965,78	204,00	1.169,78	
1.10.05.06	4240	Interessi passivi e oneri finanziari diversi	RS					
			CP	3.609,11	3.609,11		3.609,11	
			T		3.609,11		3.609,11	
		TOTALE Servizio 10.05	RS					
			CP	5.309,11	4.574,89	204,00	4.778,89	530,22
			T		4.574,89	204,00	4.778,89	
		TOTALE Funzione 10	RS	9.655,36		9.655,36	9.655,36	
			CP	24.498,39	22.654,89	1.280,69	23.935,58	562,81
			T		22.654,89	10.936,05	33.590,94	

Comune di Pezzana

BILANCIO CONSUNTIVO PER L'ANNO 2007

GESTIONE DELLA SPESA

Codice	Voce	DESCRIZIONE	RS	Res. Conservati e	Conto Tesoreria	Deter. dei residui	Impegni	Minori residui o economie
				Stanziam. def. di bilancio	Pagamenti	Res. da riportare		
				Residui	Residui	Da residui	Residui	
				CP	Competenza	Competenza	Da competenza	
T	Totale	Totale	Residui al 31/12	Impegni al 31/12				
		RIASSUNTO TITOLO 1						
		Funzione 1	RS	47.258,65	17.369,46	28.981,94	46.351,40	907,25
			CP	401.977,89	275.840,19	100.704,44	376.544,63	25.433,26
			T		293.209,65	129.686,38	422.896,03	
		Funzione 4	RS	17.420,17	16.254,04	1.054,00	17.308,04	112,13
			CP	72.899,02	40.680,36	21.166,18	61.846,54	11.052,48
			T		56.934,40	22.220,18	79.154,58	
		Funzione 6	RS	3.331,45	3.331,45		3.331,45	
			CP	25.496,55	17.703,92	1.268,00	18.971,92	6.524,63
			T		21.035,37	1.268,00	22.303,37	
		Funzione 8	RS	4.565,11	4.565,11		4.565,11	
			CP	48.495,86	42.269,31	5.122,54	47.391,85	1.104,01
			T		46.834,42	5.122,54	51.956,96	
		Funzione 9	RS	6.101,76	1.013,87	4.779,07	5.792,94	308,82
			CP	14.881,26	10.551,54		10.551,54	4.329,72
			T		11.565,41	4.779,07	16.344,48	
		Funzione 10	RS	9.655,36		9.655,36	9.655,36	
			CP	24.498,39	22.654,89	1.280,69	23.935,58	562,81
			T		22.654,89	10.936,05	33.590,94	
		TOTALE TITOLO 1	RS	88.332,50	42.533,93	44.470,37	87.004,30	1.328,20
			CP	588.248,97	409.700,21	129.541,85	539.242,06	49.006,91
			T		452.234,14	174.012,22	626.246,36	

BILANCIO CONSUNTIVO PER L'ANNO 2007

GESTIONE DELLA SPESA

Codice	Voce	DESCRIZIONE	RS	Res. Conservati e Stanziam. def. di bilancio	Conto Tesoreria	Deter. dei residui	Impegni	Minori residui o economie
				Pagamenti	Res. da riportare			
				Residui	Residui	Da residui	Residui	
				CP	Competenza	Da competenza	Competenza	
T	Totale	Totale	Residui al 31/12	Impegni al 31/12				
		TITOLO: 2						
		Spese in Conto Capitale						
		FUNZIONE 01						
		Funzioni generali di amministrazione, di gestione e di controllo						
		SERVIZIO 01.05						
		Gestione dei beni demaniali e patrimoniali						
2.01.05.01	6130	Acquisizione di beni immobili	RS CP T	22.000,00	4.284,00 4.284,00	17.711,16 17.711,16	21.995,16 21.995,16	4,84
2.01.05.05	6170	Acquisizione di beni mobili, macchine ed attrezzature tecnico-scientifiche	RS CP T	1.000,00		750,00 750,00	750,00 750,00	250,00
2.01.05.07	6190	Trasferimenti di capitale	RS CP T	1.000,00	896,40 896,40		896,40 896,40	103,60
		TOTALE Servizio 01.05	RS CP T	24.000,00	5.180,40 5.180,40	18.461,16 18.461,16	23.641,56 23.641,56	358,44
		SERVIZIO 01.08						
		Altri servizi generali						
2.01.08.01	6430	Acquisizione di beni immobili	RS CP T	224.585,66 155.000,00	97.622,71 97.622,71	126.962,95 148.232,00 275.194,95	224.585,66 148.232,00 372.817,66	6.768,00
2.01.08.05	6470	Acquisizione di beni mobili, macchine ed attrezzature tecnico-scientifiche	RS CP T	15.000,00				15.000,00
		TOTALE Servizio 01.08	RS CP T	224.585,66 170.000,00	97.622,71 97.622,71	126.962,95 148.232,00 275.194,95	224.585,66 148.232,00 372.817,66	21.768,00
		TOTALE Funzione 01	RS CP T	224.585,66 194.000,00	97.622,71 5.180,40 102.803,11	126.962,95 166.693,16 293.656,11	224.585,66 171.873,56 396.459,22	22.126,44

BILANCIO CONSUNTIVO PER L'ANNO 2007

GESTIONE DELLA SPESA

Codice	Voce	DESCRIZIONE	RS CP T	Res. Conservati e Stanziam. def. di bilancio	Conto Tesoreria	Deter. dei residui	Impegni	Minori residui o economie
				Residui	Pagamenti	Res. da riportare		
					Competenza	Competenza	Da competenza	
				Totale	Totale	Residui al 31/12	Impegni al 31/12	
		FUNZIONE 04						
		Funzioni di istruzione pubblica						
		SERVIZIO 04.02						
		Istruzione elementare						
2.04.02.01	7130	Acquisizione di beni immobili	RS CP T	1.200,00	1.200,00 1.200,00		1.200,00 1.200,00	
		TOTALE Servizio 04.02	RS CP T	1.200,00	1.200,00 1.200,00		1.200,00 1.200,00	
		TOTALE Funzione 04	RS CP T	1.200,00	1.200,00 1.200,00		1.200,00 1.200,00	

BILANCIO CONSUNTIVO PER L'ANNO 2007

GESTIONE DELLA SPESA

Codice	Voce	DESCRIZIONE	RS CP T	Res. Conservati e Stanziam. def. di bilancio	Conto Tesoreria	Deter. dei residui	Impegni	Minori residui o economie
				Residui	Pagamenti	Res. da riportare		
					Residui	Residui	Da residui	
				Competenza	Competenza	Da competenza	Competenza	
T			Totale	Totale	Residui al 31/12	Impegni al 31/12		
		FUNZIONE 08 Funzioni nel campo della viabilità e dei trasporti						
		SERVIZIO 08.01 Viabilità, circolazione stradale e servizi connessi						
2.08.01.01	8230	Acquisizione di beni immobili	RS CP T	120.000,00		120.000,00 120.000,00	120.000,00 120.000,00	
		TOTALE Servizio 08.01	RS CP T	120.000,00		120.000,00 120.000,00	120.000,00 120.000,00	
		SERVIZIO 08.02 Illuminazione pubblica e servizi connessi						
2.08.02.01	8330	Acquisizione di beni immobili	RS CP T	50.000,00		50.000,00 50.000,00	50.000,00 50.000,00	
		TOTALE Servizio 08.02	RS CP T	50.000,00		50.000,00 50.000,00	50.000,00 50.000,00	
		TOTALE Funzione 08	RS CP T	170.000,00		170.000,00 170.000,00	170.000,00 170.000,00	

Comune di Pezzana

BILANCIO CONSUNTIVO PER L'ANNO 2007

GESTIONE DELLA SPESA

Codice	Voce	DESCRIZIONE	RS	Res. Conservati e	Conto Tesoreria	Deter. dei residui	Impegni	Minori residui o economie
				Stanziam. def. di bilancio	Pagamenti	Res. da riportare		
				Residui	Residui	Da residui	Residui	
				CP	Competenza	Da competenza	Competenza	
T	Totale	Totale	Residui al 31/12	Impegni al 31/12				
		FUNZIONE 09						
		Funzioni riguardanti la gestione del territorio e dell'ambiente						
		SERVIZIO 09.01						
		Urbanistica e gestione del territorio						
2.09.01.01	8530	Acquisizione di beni immobili	RS CP T	47.915,00	46.156,11 46.156,11		46.156,11 46.156,11	1.758,89
		TOTALE Servizio 09.01	RS CP T	47.915,00	46.156,11 46.156,11		46.156,11 46.156,11	1.758,89
		SERVIZIO 09.04						
		Servizio idrico integrato						
2.09.04.01	8830	Acquisizione di beni immobili	RS CP T	100.000,00	99.915,96 99.915,96		99.915,96 99.915,96	84,04
		TOTALE Servizio 09.04	RS CP T	100.000,00	99.915,96 99.915,96		99.915,96 99.915,96	84,04
		SERVIZIO 09.06						
		Parchi e servizi per la tutela ambientale del verde, altri servizi relativi al territorio ed all'ambiente						
2.09.06.01	9030	Acquisizione di beni immobili	RS CP T	5.000,00				5.000,00
2.09.06.05	9070	Acquisizione di beni mobili, macchine ed attrezzature tecnico-scientifiche	RS CP T	3.000,00	2.499,60 2.499,60		2.499,60 2.499,60	500,40
		TOTALE Servizio 09.06	RS CP T	8.000,00	2.499,60 2.499,60		2.499,60 2.499,60	5.500,40
		TOTALE Funzione 09	RS CP T	147.915,00 8.000,00	146.072,07 2.499,60 148.571,67		146.072,07 2.499,60 148.571,67	1.842,93 5.500,40

BILANCIO CONSUNTIVO PER L'ANNO 2007

GESTIONE DELLA SPESA

Codice	Voce	DESCRIZIONE	RS	Res. Conservati e Stanziam. def. di bilancio	Conto Tesoreria	Deter. dei residui	Impegni	Minori residui o economie	
				CP	Pagamenti	Res. da riportare			
					Residui	Residui	Da residui		Residui
					Competenza	Competenza	Da competenza		Competenza
T	Totale	Totale	Residui al 31/12	Impegni al 31/12					
		FUNZIONE 10							
		Funzioni nel settore sociale							
		SERVIZIO 10.05							
		Servizio necroscopico e cimiteriale							
2.10.05.01	9530	Acquisizione di beni immobili	RS CP T	5.000,00	1.735,00 1.735,00	2.455,56 2.455,56	4.190,56 4.190,56	809,44	
2.10.05.05	9570	Acquisizione di beni mobili, macchine ed attrezzature tecnico-scientifiche	RS CP T	3.000,00		2.800,80 2.800,80	2.800,80 2.800,80	199,20	
		TOTALE Servizio 10.05	RS CP T	8.000,00	1.735,00 1.735,00	5.256,36 5.256,36	6.991,36 6.991,36	1.008,64	
		TOTALE Funzione 10	RS CP T	8.000,00	1.735,00 1.735,00	5.256,36 5.256,36	6.991,36 6.991,36	1.008,64	

Comune di Pezzana

BILANCIO CONSUNTIVO PER L'ANNO 2007

GESTIONE DELLA SPESA

Codice	Voce	DESCRIZIONE	RS	Res. Conservati e	Conto Tesoreria	Deter. dei residui	Impegni	Minori residui o economie
				Stanziam. def. di bilancio	Pagamenti	Res. da riportare		
				Residui	Residui	Da residui	Residui	
				CP	Competenza	Da competenza	Competenza	
T	Totale	Totale	Residui al 31/12	Impegni al 31/12				
		RIASSUNTO TITOLO 2						
		Funzione 1	RS	224.585,66	97.622,71	126.962,95	224.585,66	
			CP	194.000,00	5.180,40	166.693,16	171.873,56	22.126,44
			T		102.803,11	293.656,11	396.459,22	
		Funzione 4	RS	1.200,00	1.200,00		1.200,00	
			CP					
			T		1.200,00		1.200,00	
		Funzione 8	RS					
			CP	170.000,00		170.000,00	170.000,00	
			T			170.000,00	170.000,00	
		Funzione 9	RS	147.915,00	146.072,07		146.072,07	1.842,93
			CP	8.000,00	2.499,60		2.499,60	5.500,40
			T		148.571,67		148.571,67	
		Funzione 10	RS					
			CP	8.000,00	1.735,00	5.256,36	6.991,36	1.008,64
			T		1.735,00	5.256,36	6.991,36	
		Funzione 11	RS					
			CP					
			T					
		TOTALE TITOLO 2	RS	373.700,66	244.894,78	126.962,95	371.857,73	1.842,93
			CP	380.000,00	9.415,00	341.949,52	351.364,52	28.635,48
			T		254.309,78	468.912,47	723.222,25	

BILANCIO CONSUNTIVO PER L'ANNO 2007

GESTIONE DELLA SPESA

Codice	Voce	DESCRIZIONE	RS	Res. Conservati e Stanziam. def. di bilancio	Conto Tesoreria	Deter. dei residui	Impegni	Minori residui o economie	
				CP	Pagamenti	Res. da riportare			
					Residui	Residui	Da residui		Residui
					Competenza	Competenza	Da competenza		Competenza
T	Totale	Totale	Residui al 31/12	Impegni al 31/12					
		TITOLO: 3 Spese per Rimborso di Prestiti							
		FUNZIONE 01 Funzioni generali di amministrazione, di gestione e di controllo							
		SERVIZIO 01.03 Gestione economica, finanziaria, programmazione, provveditorato e controllo di gestione							
3.01.03.03	11050	Rimborso di quota capitale di mutui e prestiti	RS CP T	39.539,95	39.539,95 39.539,95		39.539,95 39.539,95		
		TOTALE Servizio 01.03	RS CP T	39.539,95	39.539,95 39.539,95		39.539,95 39.539,95		
		TOTALE Funzione 01	RS CP T	39.539,95	39.539,95 39.539,95		39.539,95 39.539,95		

BILANCIO CONSUNTIVO PER L'ANNO 2007

GESTIONE DELLA SPESA

Codice	Voce	DESCRIZIONE	RS	Res. Conservati e Stanziamenti def. di bilancio	Conto Tesoreria	Deter. dei residui	Impegni	Minori residui o economie
				CP	Pagamenti	Res. da riportare		
					T	Residui	Da residui	
				T	Competenza	Competenza	Da competenza	
		RIASSUNTO TITOLO 3						
		Funzione 1	RS					
			CP	39.539,95	39.539,95		39.539,95	
			T		39.539,95		39.539,95	
		TOTALE TITOLO 3	RS					
			CP	39.539,95	39.539,95		39.539,95	
			T		39.539,95		39.539,95	

BILANCIO CONSUNTIVO PER L'ANNO 2007

GESTIONE DELLA SPESA

Codice	Voce	DESCRIZIONE	RS	Res. Conservati e	Conto Tesoreria	Deter. dei residui	Impegni	Minori residui o economie
				Stanziam. def. di bilancio	Pagamenti	Res. da riportare		
				Residui	Residui	Da residui	Residui	
				CP	Competenza	Da competenza	Competenza	
T	Totale	Totale	Residui al 31/12	Impegni al 31/12				
TITOLO: 4								
Spese per Servizi per Conto di Terzi								
4.00.00.01	13530	Ritenute previdenziali e assistenziali al personale	RS					
			CP	16.000,00	3.003,22		3.003,22	12.996,78
			T		3.003,22		3.003,22	
4.00.00.02	13540	Ritenute erariali	RS	2,00				2,00
			CP	35.000,00	15.102,45		15.102,45	19.897,55
			T		15.102,45		15.102,45	
4.00.00.03	13550	Altre ritenute al personale per conto di terzi	RS	871,00		871,00	871,00	
			CP	1.000,00	851,18	57,81	908,99	91,01
			T		851,18	928,81	1.779,99	
4.00.00.04	13560	Restituzione di depositi cauzionali	RS	1.972,86		1.972,86	1.972,86	
			CP	2.000,00				2.000,00
			T			1.972,86	1.972,86	
4.00.00.05	13570	Spese per servizi per conto di terzi	RS	1.400,37	1.002,85	361,52	1.364,37	36,00
			CP	27.000,00	1.843,79	5.241,46	7.085,25	19.914,75
			T		2.846,64	5.602,98	8.449,62	
4.00.00.06	13580	Anticipazione di fondi per il servizio economato	RS					
			CP	3.000,00	1.549,37		1.549,37	1.450,63
			T		1.549,37		1.549,37	

BILANCIO CONSUNTIVO PER L'ANNO 2007

GESTIONE DELLA SPESA

Codice	Voce	DESCRIZIONE	RS	Res. Conservati e Stanziamenti def. di bilancio	Conto Tesoreria	Deter. dei residui	Impegni	Minori residui o economie
				Residui	Pagamenti	Res. da riportare		
					Residui	Residui	Da residui	
				Competenza	Competenza	Da competenza	Competenza	
T	Totale	Totale	Residui al 31/12	Impegni al 31/12				
		RIASSUNTO TITOLO 4						
		TOTALE TITOLO 4	RS	4.246,23	1.002,85	3.205,38	4.208,23	38,00
			CP	84.000,00	22.350,01	5.299,27	27.649,28	56.350,72
			T		23.352,86	8.504,65	31.857,51	

Comune di Pezzana

BILANCIO CONSUNTIVO PER L'ANNO 2007

GESTIONE DELLA SPESA

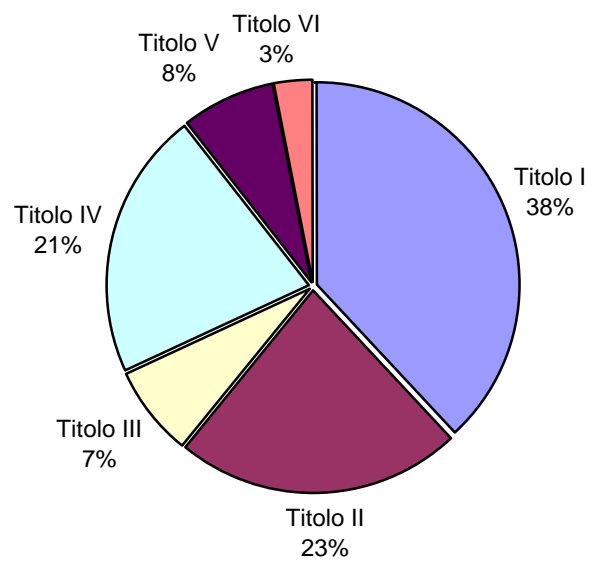
Codice	Voce	DESCRIZIONE	RS	Res. Conservati e	Conto Tesoreria	Deter. dei residui	Impegni	Minori residui o economie
				Stanziam. def. di bilancio	Pagamenti	Res. da riportare		
				Residui	Residui	Da residui	Residui	
				CP	Competenza	Da competenza	Competenza	
T	Totale	Totale	Residui al 31/12	Impegni al 31/12				
		RIEPILOGO DEI TITOLI						
		Titolo 1	RS	88.332,50	42.533,93	44.470,37	87.004,30	1.328,20
			CP	588.248,97	409.700,21	129.541,85	539.242,06	49.006,91
			T		452.234,14	174.012,22	626.246,36	
		Titolo 2	RS	373.700,66	244.894,78	126.962,95	371.857,73	1.842,93
			CP	380.000,00	9.415,00	341.949,52	351.364,52	28.635,48
			T		254.309,78	468.912,47	723.222,25	
		Titolo 3	RS					
			CP	39.539,95	39.539,95		39.539,95	
			T		39.539,95		39.539,95	
		Titolo 4	RS	4.246,23	1.002,85	3.205,38	4.208,23	38,00
			CP	84.000,00	22.350,01	5.299,27	27.649,28	56.350,72
			T		23.352,86	8.504,65	31.857,51	
		TOTALE	RS	466.279,39	288.431,56	174.638,70	463.070,26	3.209,13
			CP	1.091.788,92	481.005,17	476.790,64	957.795,81	133.993,11
			T		769.436,73	651.429,34	1.420.866,07	
		Disavanzo di Amministrazione		0,00				
		TOTALE GENERALE	RS	466.279,39	288.431,56	174.638,70	463.070,26	3.209,13
			CP	1.091.788,92	481.005,17	476.790,64	957.795,81	133.993,11
			T		769.436,73	651.429,34	1.420.866,07	

Conto del Bilancio 2007

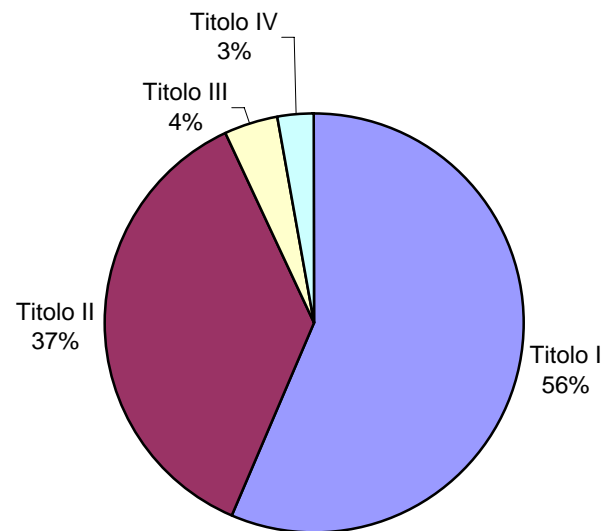
Comune di Pezzana

ENTRATE		Accertato	SPESA		Impegnato
Titolo I	- Entrate Tributarie	351.063,10	Titolo I	- Spese correnti.....	539.242,06
Titolo II	- Entrate derivanti da contributi e trasferimenti correnti dello Stato, della Regione e di altri enti pubblici, anche in rapporto all'esercizio di funzioni della Regione.....	209.829,60	Titolo II	- Spese in conto capitale.....	351.364,52
Titolo III	- Entrate Extratributarie	67.446,16		Totale spese finali.....	890.606,58
Titolo IV	- Entrate derivanti da alienazioni, da trasferimenti di capitale e da riscossione di crediti.....	196.230,53	Titolo III	- Spese per il rimborso di prestiti.....	39.539,95
	Totale Entrate Finali.....	824.569,39			
Titolo V	- Entrate derivanti da accensione di prestiti.....	70.000,00			
	TOTALE	894.569,39		TOTALE	930.146,53
Titolo VI	- Entrate da servizi per conto di terzi.....	27.649,28	Titolo IV	- Spese per servizi per conto di terzi.....	27.649,28
	Totale	922.218,67		Totale.....	957.795,81
Avanzo di amministrazione.....		139.567,18	Disavanzo di amministrazione.....		0,00
	TOTALE COMPLESSIVO ENTRATE	1.061.785,85		TOTALE COMPLESSIVO SPESE	957.795,81

riparto ENTRATE per titoli



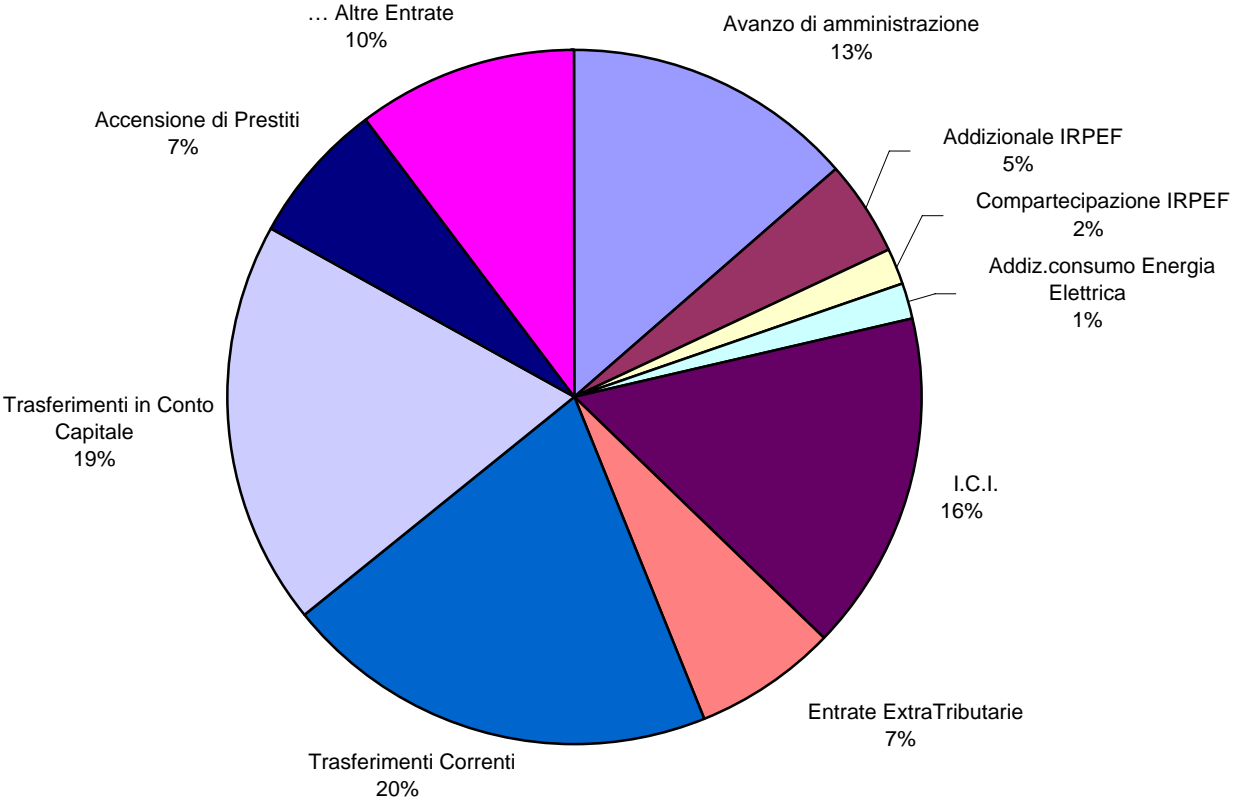
riparto SPESE per titoli



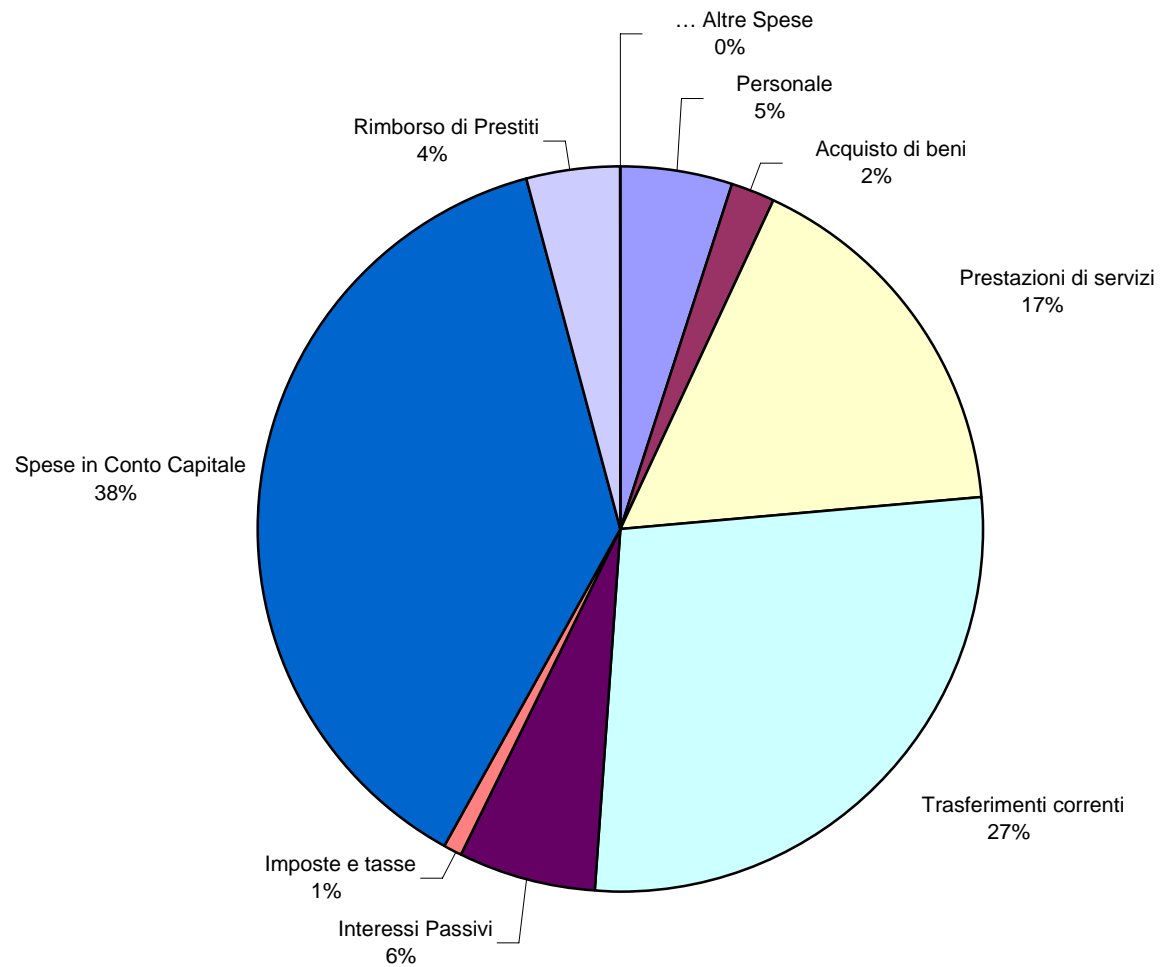
Analisi Economica del Conto

entrate		spese	
Avanzo di amministrazione	139.567,18	Personale	47.306,15
Addizionale IRPEF	48.195,64	Acquisto di beni	17.399,81
Compartecipazione IRPEF	17.030,09	Prestazioni di servizi	156.139,11
Addiz.consumo Energia Elettrica	14.967,76	Trasferimenti correnti	253.479,94
I.C.I.	166.373,50	Interessi Passivi	58.416,49
Entrate ExtraTributarie	67.446,16	Imposte e tasse	6.119,56
Trasferimenti Correnti	209.829,60	Spese in Conto Capitale	351.364,52
Trasferimenti in Conto Capitale	195.230,53	Rimborso di Prestiti	39.539,95
Accensione di Prestiti	70.000,00	... Altre Spese	381,00
... Altre Entrate	105.496,11		
TOTALE ENTRATE (escluse part.di giro)	1.034.136,57	TOTALE SPESE (escluse part.di giro)	930.146,53

Analisi Economica Entrate



Analisi Economica Spese



CONTO CONSUNTIVO

QUADRO RIASSUNTIVO DELLA GESTIONE FINANZIARIA			
	GESTIONE		
	RESIDUI	COMPETENZA	TOTALE
Fondo di cassa al 1° gennaio			181.561,57
RISCOSSIONI	278.662,30	614.615,99	893.278,29
PAGAMENTI	288.431,56	481.005,17	769.436,73
FONDO DI CASSA AL 31 DICEMBRE			305.403,13
PAGAMENTI per azioni esecutive non regolarizzate al 31 dicembre			0,00
DIFFERENZA			305.403,13
RESIDUI ATTIVI	177.819,35	397.287,73	575.107,08
RESIDUI PASSIVI	174.638,70	476.790,64	651.429,34
DIFFERENZA			-76.322,26
		AVANZO (+)	229.080,87
		- FONDI VINCOLATI	16.883,94
		- FONDI PER FINANZIAMENTO	
Risultato di amministrazione		SPESE IN CONTO CAPITALE	172.728,39
		- FONDI DI AMMORTAMENTO	0,00
		- FONDI NON VINCOLATI	39.468,54