

Comune di Pertengo

BILANCIO CONSUNTIVO PER L'ANNO 2007

GESTIONE DELLA ENTRATA

Codice	Voce	DESCRIZIONE	RS	Res. Conservati e	Conto Tesoreria	Deter. dei residui	Accertamenti	Maggiori o minori Entrate
				Stanziam. def.	Riscossioni	Res. da riportare		
				di bilancio	Residui	Da residui		
				Residui	Competenza	Competenza		
CP	Competenza	Competenza	Da competenza	Competenza				
T	Totale	Totale	Residui al 31/12	Accert. al 31/12				
		Avanzo di Amministrazione Fondo iniziale di cassa		139.000,00 239.637,19			239.637,19	-139.000,00
		TITOLO: 1						
		Entrate Tributarie						
		CATEGORIA 1						
		Imposte						
1.01.1005	1005	IMPOSTA COMUNALE SUGLI IMMOBILI (I.C.I.)	RS CP T	43.828,76 92.163,04 T	66.204,90 37.749,58 103.954,48		66.204,90 88.883,53 155.088,43	22.376,14 -3.279,51
1.01.1006	1006	IMPOSTA SULLA PUBBLICITA'	RS CP T	284,00 500,00 T	284,00 284,00 568,00		284,00 568,00 852,00	68,00
1.01.1007	1007	COMPARTECIPAZIONE IRPEF	RS CP T	6.536,95 T	6.536,95 6.536,95		6.536,95 6.536,95	0,00
1.01.1008	1008	ADDIZIONALE ENERGIA ELETTRICA	RS CP T	6.200,00 T	5.226,84 5.226,84		5.226,84 5.226,84	-973,16
		TOTALE Categoria 1	RS CP T	44.112,76 105.399,99 T	66.488,90 49.797,37 116.286,27		66.488,90 101.215,32 167.704,22	22.376,14 -4.184,67
		CATEGORIA 2						
		Tasse						
1.02.1022	1022	TASSA OCCUPAZIONE SPAZI ED AREE PUBBLICHE	RS CP T	3.200,00 T	2.616,04 2.616,04		2.616,04 2.616,04	-583,96
		TOTALE Categoria 2	RS CP T	3.200,00 T	2.616,04 2.616,04		2.616,04 2.616,04	-583,96

BILANCIO CONSUNTIVO PER L'ANNO 2007

GESTIONE DELLA ENTRATA

Codice	Voce	DESCRIZIONE	RS	Res. Conservati e Stanziam. def. di bilancio	Conto Tesoreria	Deter. dei residui	Accertamenti	Maggiori o minori Entrate
				Riscossioni	Res. da riportare			
				Residui	Residui	Da residui	Residui	
				CP	Competenza	Da competenza	Competenza	
T	Totale	Totale	Residui al 31/12	Accert. al 31/12				
		RIASSUNTO TITOLO 1						
		Categoria 1	RS	44.112,76	66.488,90		66.488,90	22.376,14
			CP	105.399,99	49.797,37	51.417,95	101.215,32	-4.184,67
			T		116.286,27	51.417,95	167.704,22	
		Categoria 2	RS					
			CP	3.200,00	2.616,04		2.616,04	-583,96
			T		2.616,04		2.616,04	
		TOTALE TITOLO 1	RS	44.112,76	66.488,90		66.488,90	22.376,14
			CP	108.599,99	52.413,41	51.417,95	103.831,36	-4.768,63
			T		118.902,31	51.417,95	170.320,26	

BILANCIO CONSUNTIVO PER L'ANNO 2007

GESTIONE DELLA ENTRATA

Codice	Voce	DESCRIZIONE	RS	Res. Conservati e	Conto Tesoreria	Deter. dei residui	Accertamenti	Maggiori o minori Entrate
				Stanziam. def.	Riscossioni	Res. da riportare		
				di bilancio	Residui	Da residui	Residui	
				CP	Competenza	Competenza	Competenza	
T	Totale	Totale	Residui al 31/12	Accert. al 31/12				
		TITOLO: 2						
		Entrate derivanti da contributi e trasferimenti correnti dello Stato, della regione e di altri enti pubblici						
		CATEGORIA 1						
		Contributi e trasferimenti correnti dallo Stato						
2.01.2003	2003	TRASFERIMENTI ERARIALI - CONTRIBUTO ORDINARIO	RS	53,32		0,00	0,00	-53,32
			CP	47.551,76	47.551,76		47.551,76	0,00
			T		47.551,76	0,00	47.551,76	
2.01.2004	2004	TRASFERIMENTI ERARIALI - CONTRIBUTO CONSOLIDATO	RS					
			CP	8.020,95	8.020,95		8.020,95	
			T		8.020,95		8.020,95	
2.01.2006	2006	TRASFERIMENTI ERARIALI - CONTRIBUTO SVILUPPO INVESTIMENTI	RS					
			CP	36.907,08	36.907,08		36.907,08	
			T		36.907,08		36.907,08	
2.01.2007	2007	TRASFERIMENTI ERARIALI-CONTRATTO SEGR.COMUN.	RS	429,00	898,00		898,00	469,00
			CP	3.962,80	3.962,79		3.962,79	-0,01
			T		4.860,79		4.860,79	
2.01.2010	2010	TRASFERIMENTI ERARIALI FONDO INVESTIMENTI PER COMPENSAZIONE CAPITALE MUTUI art.94, c.11 L.289/02	RS					
			CP	22.297,62	22.297,62		22.297,62	
			T		22.297,62		22.297,62	
		TOTALE Categoria 1	RS	482,32	898,00	0,00	898,00	415,68
			CP	118.740,21	118.740,20		118.740,20	-0,01
			T		119.638,20	0,00	119.638,20	
		CATEGORIA 3						
		Contributi e trasferimenti dalla regione per funzioni delegate						
2.03.2024	2024	CONTRIBUTO REGIONALE PER TRASPORTO ALUNNI.	RS					
			CP	1.800,00	1.578,15	1.740,28	3.318,43	1.518,43
			T		1.578,15	1.740,28	3.318,43	
		TOTALE Categoria 3	RS					
			CP	1.800,00	1.578,15	1.740,28	3.318,43	1.518,43
			T		1.578,15	1.740,28	3.318,43	
		CATEGORIA 5						
		Contributi e trasferimenti correnti da altri enti del settore pubblico						
2.05.2050	2050	TRASFERIMENTO SCELTA 5*1000	RS					
			CP	131,79		131,79	131,79	
			T			131,79	131,79	

BILANCIO CONSUNTIVO PER L'ANNO 2007

GESTIONE DELLA ENTRATA

Codice	Voce	DESCRIZIONE	RS	Res. Conservati e	Conto Tesoreria	Deter. dei residui	Accertamenti	Maggiori o minori Entrate
				Stanziam. def.	Riscossioni	Res. da riportare		
				di bilancio	Residui	Da residui	Residui	
				CP	Competenza	Da competenza	Competenza	
T	Totale	Totale	Residui al 31/12	Accert. al 31/12				
		TOTALE Categoria 5	RS CP T	131,79		131,79 131,79	131,79 131,79	

BILANCIO CONSUNTIVO PER L'ANNO 2007

GESTIONE DELLA ENTRATA

Codice	Voce	DESCRIZIONE	RS	Res. Conservati e	Conto Tesoreria	Deter. dei residui	Accertamenti	Maggiori o minori Entrate
				Stanziam. def.	Riscossioni	Res. da riportare		
				di bilancio	Residui	Da residui	Residui	
				CP	Competenza	Competenza	Da competenza	
T	Totale	Totale	Residui al 31/12	Accert. al 31/12				
		RIASSUNTO TITOLO 2						
		Categoria 1	RS	482,32	898,00	0,00	898,00	415,68
			CP	118.740,21	118.740,20		118.740,20	-0,01
			T		119.638,20	0,00	119.638,20	
		Categoria 3	RS					
			CP	1.800,00	1.578,15	1.740,28	3.318,43	1.518,43
			T		1.578,15	1.740,28	3.318,43	
		Categoria 5	RS					
			CP	131,79		131,79	131,79	
			T		0,00	131,79	131,79	
		TOTALE TITOLO 2	RS	482,32	898,00	0,00	898,00	415,68
			CP	120.672,00	120.318,35	1.872,07	122.190,42	1.518,42
			T		121.216,35	1.872,07	123.088,42	

Comune di Pertengo

BILANCIO CONSUNTIVO PER L'ANNO 2007

GESTIONE DELLA ENTRATA

Codice	Voce	DESCRIZIONE	RS	Res. Conservati e	Conto Tesoreria	Deter. dei residui	Accertamenti	Maggiori o minori Entrate
				Stanziam. def.	Riscossioni	Res. da riportare		
				di bilancio	Residui	Da residui	Residui	
				CP	Competenza	Competenza	Competenza	
T	Totale	Totale	Residui al 31/12	Accert. al 31/12				
		TITOLO: 3						
		Entrate Extratributarie						
		CATEGORIA 1						
		Proventi dei servizi pubblici						
3.01.3001	3001	INTROITO DIRITTI DI SEGRETERIA. (DI ROGITO ED ALTRI)	RS	10,92	10,92		10,92	
			CP	1.550,00	640,65	7,28	647,93	-902,07
			T		651,57	7,28	658,85	
3.01.3002	3002	DIRITTI SEGRETERIA A TOTALE PERTINENZA COMUNALE	RS	131,10	131,10		131,10	
			CP	515,00	423,46	185,91	609,37	94,37
			T		554,56	185,91	740,47	
3.01.3004	3004	INTROITO DIRITTI RILASCIO CARTE D'IDENTITA'.	RS	67,08	67,08		67,08	
			CP	400,00	268,32	25,80	294,12	-105,88
			T		335,40	25,80	361,20	
3.01.3005	3005	DIRITTI DI PESA E MISURA PUBBLICA	RS	1.138,96	1.138,96		1.138,96	
			CP	4.000,00	2.553,92	1.143,56	3.697,48	-302,52
			T		3.692,88	1.143,56	4.836,44	
3.01.3008	3008	SANZIONI AMM/VE PER VIOLAZIONI REGOLAMENTI COMUNALI	RS					
			CP	60,00				-60,00
			T					
3.01.3011	3011	PROVENTI ILLUMINAZIONE VOTIVA	RS					
			CP	260,00				-260,00
			T					
3.01.3012	3012	PROVENTI SERVIZI CIMITERIALI	RS	380,00	380,00		380,00	
			CP	775,00		200,00	200,00	-575,00
			T		380,00	200,00	580,00	
		TOTALE Categoria 1	RS	1.728,06	1.728,06		1.728,06	
			CP	7.560,00	3.886,35	1.562,55	5.448,90	-2.111,10
			T		5.614,41	1.562,55	7.176,96	
		CATEGORIA 2						
		Proventi dei beni dell'ente						
3.02.3050	3050	FITTI REALI DI FABBRICATI	RS	26.201,23	0,52	19.891,68	19.892,20	-6.309,03
			CP	10.749,84	2.765,56	8.073,50	10.839,06	89,22
			T		2.766,08	27.965,18	30.731,26	
3.02.3069	3069	PROVENTI BENI EX IPAB	RS					
			CP	515,00	323,01	140,00	463,01	-51,99
			T		323,01	140,00	463,01	

Comune di Pertengo

BILANCIO CONSUNTIVO PER L'ANNO 2007

GESTIONE DELLA ENTRATA

Codice	Voce	DESCRIZIONE	RS CP T	Res. Conservati e Stanziam. def. di bilancio	Conto Tesoreria	Deter. dei residui	Accertamenti	Maggiori o minori Entrate
				Residui	Riscossioni	Res. da riportare		
					Competenza	Competenza	Da residui	
				Totale	Totale	Residui al 31/12	Accert. al 31/12	
3.02.3161	3161	FITTI FIGURATIVI DI BENI IMMOBILI PATRIMONIALI	RS CP T	130,00				-130,00
		TOTALE Categoria 2	RS CP T	26.201,23 11.394,84	0,52 3.088,57 3.089,09	19.891,68 8.213,50 28.105,18	19.892,20 11.302,07 31.194,27	-6.309,03 -92,77
		CATEGORIA 3 Interessi su anticipazioni e crediti						
3.03.3081	3081	INTERESSI ATTIVI SULLE GIACENZE DI CASSA.	RS CP T	298,91 2.700,00	298,91 1.449,71 1.748,62		298,91 1.449,71 1.748,62	-1.250,29
3.03.3083	3083	INTERESSI ATTIVI SU TITOLI DI PROPRIETA' COMU NALE	RS CP T	250,00				-250,00
		TOTALE Categoria 3	RS CP T	298,91 2.950,00	298,91 1.449,71 1.748,62		298,91 1.449,71 1.748,62	-1.500,29
		CATEGORIA 5 Proventi diversi						
3.05.3120	3120	TRASFERIMENTI PER COMANDO PERSONALE	RS CP T	12.150,00 24.000,00		12.150,00 24.000,00 36.150,00	12.150,00 24.000,00 36.150,00	
3.05.3122	3122	TRASF. DA COMUNE DI COSTANZANA PER CONVENZION SERVIZI AMMINISTRATIVI	RS CP T	12.500,00		10.858,91 10.858,91	10.858,91 10.858,91	-1.641,09
3.05.3123	3123	CREDITO IMPOSTA SU DIVIDENDI	RS CP T	1.550,34	147,02 147,02	1.403,32 1.403,32	1.550,34 1.550,34	
3.05.3130	3130	RIMBORSO SPESE ELETTORALI	RS CP T	5.000,00		2.557,54 2.557,54	2.557,54 2.557,54	-2.442,46
3.05.3138	3138	INTROITI E RIMBORSI DIVERSI	RS CP T	1.300,00	48,01 48,01		48,01 48,01	-1.251,99
3.05.3140	3140	COMPARTICIPAZIONE SPESE TRASPORTO ALUNNI	RS CP T	1.200,00				-1.200,00

BILANCIO CONSUNTIVO PER L'ANNO 2007

GESTIONE DELLA ENTRATA

Codice	Voce	DESCRIZIONE	RS	Res. Conservati e	Conto Tesoreria	Deter. dei residui	Accertamenti	Maggiori o minori Entrate
				Stanziam. def.	Riscossioni	Res. da riportare		
				di bilancio	Residui	Da residui	Residui	
				CP	Competenza	Competenza	Da competenza	
T	Totale	Totale	Residui al 31/12	Accert. al 31/12				
3.05.3146	3146	RIMBORSO SOGGIORNO MARINO ANZIANI	RS CP T	2.000,00	3.074,86 3.074,86		3.074,86 3.074,86	1.074,86
		TOTALE Categoria 5	RS CP T	24.650,00 35.050,34	3.269,89 3.269,89	23.008,91 27.960,86 50.969,77	23.008,91 31.230,75 54.239,66	-1.641,09 -3.819,59

BILANCIO CONSUNTIVO PER L'ANNO 2007

GESTIONE DELLA ENTRATA

Codice	Voce	DESCRIZIONE	RS	Res. Conservati e	Conto Tesoreria	Deter. dei residui	Accertamenti	Maggiori o minori Entrate
				Stanziam. def.	Riscossioni	Res. da riportare		
				di bilancio	Residui	Da residui	Residui	
				CP	Competenza	Competenza	Da competenza	
T	Totale	Totale	Residui al 31/12	Accert. al 31/12				
		RIASSUNTO TITOLO 3						
		Categoria 1	RS	1.728,06	1.728,06		1.728,06	
			CP	7.560,00	3.886,35	1.562,55	5.448,90	-2.111,10
			T		5.614,41	1.562,55	7.176,96	
		Categoria 2	RS	26.201,23	0,52	19.891,68	19.892,20	-6.309,03
			CP	11.394,84	3.088,57	8.213,50	11.302,07	-92,77
			T		3.089,09	28.105,18	31.194,27	
		Categoria 3	RS	298,91	298,91		298,91	
			CP	2.950,00	1.449,71		1.449,71	-1.500,29
			T		1.748,62		1.748,62	
		Categoria 5	RS	24.650,00		23.008,91	23.008,91	-1.641,09
			CP	35.050,34	3.269,89	27.960,86	31.230,75	-3.819,59
			T		3.269,89	50.969,77	54.239,66	
		TOTALE TITOLO 3	RS	52.878,20	2.027,49	42.900,59	44.928,08	-7.950,12
			CP	56.955,18	11.694,52	37.736,91	49.431,43	-7.523,75
			T		13.722,01	80.637,50	94.359,51	

Comune di Pertengo

BILANCIO CONSUNTIVO PER L'ANNO 2007

GESTIONE DELLA ENTRATA

Codice	Voce	DESCRIZIONE	RS CP T	Res. Conservati e	Conto Tesoreria	Deter. dei residui	Accertamenti	Maggiori o minori Entrate
				Stanziam. def.	Riscossioni	Res. da riportare		
				di bilancio	Residui	Da residui	Residui	
					Competenza	Da competenza	Competenza	
				Totale	Totale	Residui al 31/12	Accert. al 31/12	
		TITOLO: 4 Entrate derivanti da alienazioni, da trasferimenti di capitale e da riscossione di crediti						
		CATEGORIA 1 Alienazione di beni patrimoniali						
4.01.4006	4006	PROVENTI PER CONCESSIONI CIMITERIALI.	RS CP T	3.000,00				-3.000,00
		TOTALE Categoria 1	RS CP T	3.000,00				-3.000,00
		CATEGORIA 3 Trasferimenti di capitale dalla regione						
4.03.4031	4031	CONTRIBUTO REGIONE SISTEMAZIONE VIABILITA' COMUNALE	RS CP T	30.000,00		30.000,00 30.000,00	30.000,00 30.000,00	
		TOTALE Categoria 3	RS CP T	30.000,00		30.000,00 30.000,00	30.000,00 30.000,00	
		CATEGORIA 5 Trasferimenti di capitale da altri soggetti						
4.05.4035	4035	PROVENTI DERIVANTI DALLE CONCESSIONI EDILIZIE .	RS CP T	516,46 10.000,00	516,46 518,35 1.034,81	1.032,00 1.032,00	516,46 1.550,35 2.066,81	-8.449,65
4.05.4050	4050	DISTRIBUZIONE UTILI BILANCIO AMC	RS CP T			759,31 759,31	759,31 759,31	759,31
		TOTALE Categoria 5	RS CP T	516,46 10.000,00	516,46 518,35 1.034,81	1.791,31 1.791,31	516,46 2.309,66 2.826,12	-7.690,34

BILANCIO CONSUNTIVO PER L'ANNO 2007

GESTIONE DELLA ENTRATA

Codice	Voce	DESCRIZIONE	RS	Res. Conservati e	Conto Tesoreria	Deter. dei residui	Accertamenti	Maggiori o minori Entrate
				Stanziam. def.	Riscossioni	Res. da riportare		
				di bilancio	Residui	Da residui	Residui	
				CP	Competenza	Competenza	Da competenza	
T	Totale	Totale	Residui al 31/12	Accert. al 31/12				
		RIASSUNTO TITOLO 4						
		Categoria 1	RS					
			CP	3.000,00				-3.000,00
			T					
		Categoria 2	RS					
			CP					
			T					
		Categoria 3	RS					
			CP	30.000,00		30.000,00	30.000,00	
			T			30.000,00	30.000,00	
		Categoria 5	RS	516,46	516,46		516,46	
			CP	10.000,00	518,35	1.791,31	2.309,66	-7.690,34
			T		1.034,81	1.791,31	2.826,12	
		Categoria 6	RS					
			CP					
			T					
		TOTALE TITOLO 4	RS	516,46	516,46		516,46	
			CP	43.000,00	518,35	31.791,31	32.309,66	-10.690,34
			T		1.034,81	31.791,31	32.826,12	

BILANCIO CONSUNTIVO PER L'ANNO 2007

GESTIONE DELLA ENTRATA

Codice	Voce	DESCRIZIONE	RS	Res. Conservati e Stanziam. def. di bilancio	Conto Tesoreria	Deter. dei residui	Accertamenti	Maggiori o minori Entrate	
					Riscossioni	Res. da riportare			
					Residui	Residui	Da residui		Residui
				CP	Competenza	Competenza	Da competenza		Competenza
T	Totale	Totale	Residui al 31/12	Accert. al 31/12					
		TITOLO: 5							
		Entrate derivanti da accensioni di prestiti							
		CATEGORIA 3							
		Assunzione di mutui e prestiti							
5.03.5020	5020	MUTUO PER LAVORI MANUTENZIONE CIMITERO	RS CP T	80.000,00	73.795,46	0,00	73.795,46	-6.204,54	
5.03.5021	5021	MUTUO SISTEMAZIONE VIABILITA' COMUNALE	RS CP T	66.000,00	73.795,46	0,00	73.795,46		
5.03.5022	5022	MUTUO PER LAVORI REALIZZAA.OPERE STRADALI ACCESSO AL CIMITERO -V.CAP.3473	RS CP T	1.341,56		60.000,00	60.000,00	-6.000,00	
5.03.5023	5023	ACCORPAMENTO RESIDUI MUTUI PER LAVORI FOGNARI	RS CP T	7.570,24		60.000,00	60.000,00		
						1.341,56	1.341,56		
						7.570,24	7.570,24		
						7.570,24	7.570,24		
		TOTALE Categoria 3	RS CP T	88.911,80 66.000,00	73.795,46	8.911,80 60.000,00	82.707,26 60.000,00	-6.204,54 -6.000,00	
					73.795,46	68.911,80	142.707,26		

BILANCIO CONSUNTIVO PER L'ANNO 2007

GESTIONE DELLA ENTRATA

Codice	Voce	DESCRIZIONE	RS	Res. Conservati e Stanziam. def. di bilancio	Conto Tesoreria	Deter. dei residui	Accertamenti	Maggiori o minori Entrate
				Residui	Riscossioni	Res. da riportare		
				Residui	Residui	Da residui	Residui	
				Competenza	Competenza	Da competenza	Competenza	
T	Totale	Totale	Residui al 31/12	Accert. al 31/12				
		RIASSUNTO TITOLO 5						
		Categoria 3	RS	88.911,80	73.795,46	8.911,80	82.707,26	-6.204,54
			CP	66.000,00		60.000,00	60.000,00	-6.000,00
			T		73.795,46	68.911,80	142.707,26	
		TOTALE TITOLO 5	RS	88.911,80	73.795,46	8.911,80	82.707,26	-6.204,54
			CP	66.000,00		60.000,00	60.000,00	-6.000,00
			T		73.795,46	68.911,80	142.707,26	

Comune di Pertengo

BILANCIO CONSUNTIVO PER L'ANNO 2007

GESTIONE DELLA ENTRATA

Codice	Voce	DESCRIZIONE	RS	Res. Conservati e	Conto Tesoreria	Deter. dei residui	Accertamenti	Maggiori o minori Entrate
				Stanziam. def. di bilancio	Riscossioni	Res. da riportare		
				Residui	Residui	Da residui		
				Competenza	Competenza	Da competenza		
T	Totale	Totale	Residui al 31/12	Accert. al 31/12				
		TITOLO: 6						
		Entrate da servizi per conto di terzi						
		CATEGORIA 1						
		Ritenute previdenziali e assistenziali al personale						
6.01.0000	6001	RITENUTE PREVIDENZIALI ED ASSISTENZIALI.	RS CP T	10.500,00	5.360,22 5.360,22		5.360,22 5.360,22	-5.139,78
		TOTALE Categoria 1	RS CP T	10.500,00	5.360,22 5.360,22		5.360,22 5.360,22	-5.139,78
		CATEGORIA 2						
		Ritenute erariali						
6.02.0000	6002	RITENUTE ERARIALI.	RS CP T	26.000,00	11.978,86 11.978,86		11.978,86 11.978,86	-14.021,14
		TOTALE Categoria 2	RS CP T	26.000,00	11.978,86 11.978,86		11.978,86 11.978,86	-14.021,14
		CATEGORIA 3						
		Altre ritenute al personale per conto di terzi						
6.03.0000	6003	RITENUTE DIVERSE AL PERSONALE	RS CP T	23,87 2.600,00	23,87 1.300,66 1.324,53	25,63 25,63	23,87 1.326,29 1.350,16	-1.273,71
		TOTALE Categoria 3	RS CP T	23,87 2.600,00	23,87 1.300,66 1.324,53	25,63 25,63	23,87 1.326,29 1.350,16	-1.273,71
		CATEGORIA 4						
		Depositi cauzionali						
6.04.0000	6004	DEPOSITI CAUZIONALI.	RS CP T	2.600,00				-2.600,00
		TOTALE Categoria 4	RS CP T	2.600,00				-2.600,00

BILANCIO CONSUNTIVO PER L'ANNO 2007

GESTIONE DELLA ENTRATA

Codice	Voce	DESCRIZIONE	RS	Res. Conservati e	Conto Tesoreria	Deter. dei residui	Accertamenti	Maggiori o minori Entrate
				Stanziam. def.	Riscossioni	Res. da riportare		
				di bilancio	Residui	Da residui	Residui	
					Competenza	Competenza	Competenza	
		T	Totale	Totale	Residui al 31/12	Accert. al 31/12		
		CATEGORIA 5						
		Rimborso spese per servizi per conto di terzi						
6.05.0000	6005	RIMBORSO SPESE PER SERVIZI CONTO TERZI.	RS	5.745,66	4.564,55	753,33	5.317,88	-427,78
			CP	11.000,00	766,75	3.565,17	4.331,92	-6.668,08
			T		5.331,30	4.318,50	9.649,80	
6.05.0000	6009	RIMBORSO SPESA PER ELEZIONI POLITICHE, REFERENDARIE ED AMMINISTRATIVE	RS	4.175,75	3.712,66	462,89	4.175,55	-0,20
			CP	10.000,00				-10.000,00
			T		3.712,66	462,89	4.175,55	
		TOTALE Categoria 5	RS	9.921,41	8.277,21	1.216,22	9.493,43	-427,98
			CP	21.000,00	766,75	3.565,17	4.331,92	-16.668,08
			T		9.043,96	4.781,39	13.825,35	
		CATEGORIA 6						
		Rimborso di anticipazione di fondi per il servizio economato						
6.06.0000	6006	IMBORSO ANTICIPAZIONE FONDI PER IL SERVIZIO DI ECONOMATO	RS	1.400,00	1.400,00		1.400,00	
			CP	3.000,00		1.600,00	1.600,00	-1.400,00
			T		1.400,00	1.600,00	3.000,00	
		TOTALE Categoria 6	RS	1.400,00	1.400,00		1.400,00	
			CP	3.000,00		1.600,00	1.600,00	-1.400,00
			T		1.400,00	1.600,00	3.000,00	
		CATEGORIA 7						
		Depositi per spese contrattuali						
6.07.0000	6007	DEPOSITI PER SPESE CONTRATTUALI	RS					
			CP	15.000,00				-15.000,00
			T					
		TOTALE Categoria 7	RS					
			CP	15.000,00				-15.000,00
			T					

BILANCIO CONSUNTIVO PER L'ANNO 2007

GESTIONE DELLA ENTRATA

Codice	Voce	DESCRIZIONE	RS	Res. Conservati e	Conto Tesoreria	Deter. dei residui	Accertamenti	Maggiori o minori Entrate
				Stanziam. def.	Riscossioni	Res. da riportare		
				di bilancio	Residui	Da residui	Residui	
				CP	Competenza	Competenza	Da competenza	
T	Totale	Totale	Residui al 31/12	Accert. al 31/12				
		RIASSUNTO TITOLO 6						
		Categoria 1	RS					
			CP	10.500,00	5.360,22		5.360,22	-5.139,78
			T		5.360,22		5.360,22	
		Categoria 2	RS					
			CP	26.000,00	11.978,86		11.978,86	-14.021,14
			T		11.978,86		11.978,86	
		Categoria 3	RS	23,87	23,87		23,87	
			CP	2.600,00	1.300,66	25,63	1.326,29	-1.273,71
			T		1.324,53	25,63	1.350,16	
		Categoria 4	RS					
			CP	2.600,00				-2.600,00
			T					
		Categoria 5	RS	9.921,41	8.277,21	1.216,22	9.493,43	-427,98
			CP	21.000,00	766,75	3.565,17	4.331,92	-16.668,08
			T		9.043,96	4.781,39	13.825,35	
		Categoria 6	RS	1.400,00	1.400,00		1.400,00	
			CP	3.000,00		1.600,00	1.600,00	-1.400,00
			T		1.400,00	1.600,00	3.000,00	
		Categoria 7	RS					
			CP	15.000,00				-15.000,00
			T					
		TOTALE TITOLO 6	RS	11.345,28	9.701,08	1.216,22	10.917,30	-427,98
			CP	80.700,00	19.406,49	5.190,80	24.597,29	-56.102,71
			T		29.107,57	6.407,02	35.514,59	

Comune di Pertengo

BILANCIO CONSUNTIVO PER L'ANNO 2007

GESTIONE DELLA ENTRATA

Codice	Voce	DESCRIZIONE	RS	Res. Conservati e	Conto Tesoreria	Deter. dei residui	Accertamenti	Maggiori o minori Entrate
				Stanziam. def.	Riscossioni	Res. da riportare		
				di bilancio	Residui	Da residui	Residui	
				CP	Competenza	Da competenza	Competenza	
T	Totale	Totale	Residui al 31/12	Accert. al 31/12				
		RIEPILOGO DEI TITOLI						
		Titolo 1	RS	44.112,76	66.488,90		66.488,90	22.376,14
			CP	108.599,99	52.413,41	51.417,95	103.831,36	-4.768,63
			T		118.902,31	51.417,95	170.320,26	
		Titolo 2	RS	482,32	898,00	0,00	898,00	415,68
			CP	120.672,00	120.318,35	1.872,07	122.190,42	1.518,42
			T		121.216,35	1.872,07	123.088,42	
		Titolo 3	RS	52.878,20	2.027,49	42.900,59	44.928,08	-7.950,12
			CP	56.955,18	11.694,52	37.736,91	49.431,43	-7.523,75
			T		13.722,01	80.637,50	94.359,51	
		Titolo 4	RS	516,46	516,46		516,46	
			CP	43.000,00	518,35	31.791,31	32.309,66	-10.690,34
			T		1.034,81	31.791,31	32.826,12	
		Titolo 5	RS	88.911,80	73.795,46	8.911,80	82.707,26	-6.204,54
			CP	66.000,00		60.000,00	60.000,00	-6.000,00
			T		73.795,46	68.911,80	142.707,26	
		Titolo 6	RS	11.345,28	9.701,08	1.216,22	10.917,30	-427,98
			CP	80.700,00	19.406,49	5.190,80	24.597,29	-56.102,71
			T		29.107,57	6.407,02	35.514,59	
		TOTALE	RS	198.246,82	153.427,39	53.028,61	206.456,00	8.209,18
			CP	475.927,17	204.351,12	188.009,04	392.360,16	-83.567,01
			T		357.778,51	241.037,65	598.816,16	
		avanzo di amministrazione		139.000,00				-139.000,00
		fondo iniziale di cassa		239.637,19	239.637,19		239.637,19	
		TOTALE GENERALE	RS	437.884,01	393.064,58	53.028,61	446.093,19	8.209,18
			CP	614.927,17	204.351,12	188.009,04	392.360,16	-222.567,01
			T		597.415,70	241.037,65	838.453,35	

Comune di Pertengo

BILANCIO CONSUNTIVO PER L'ANNO 2007

GESTIONE DELLA SPESA

Codice	Voce	DESCRIZIONE	RS	Res. Conservati e	Conto Tesoreria	Deter. dei residui	Impegni	Minori residui o economie
				Stanziam. def. di bilancio	Pagamenti	Res. da riportare		
				Residui	Residui	Da residui	Residui	
				CP	Competenza	Competenza	Da competenza	
T	Totale	Totale	Residui al 31/12	Impegni al 31/12				
		TITOLO: 1						
		Spese Correnti						
		FUNZIONE 01						
		Funzioni generali di amministrazione, di gestione e di controllo						
		SERVIZIO 01.01						
		Organi istituzionali, partecipazione e decentramento						
1.01.01.02	20	Acquisto di beni di consumo e/o di materie prime	RS	352,42	352,42		352,42	
			CP	500,00		386,14	386,14	113,86
			T		352,42	386,14	738,56	
1.01.01.03	30	Prestazioni di servizi	RS	7.616,44	3.724,61	3.160,64	6.885,25	731,19
			CP	22.200,00	16.246,66	5.346,83	21.593,49	606,51
			T		19.971,27	8.507,47	28.478,74	
1.01.01.07	70	Imposte e Tasse	RS	268,65		268,65	268,65	
			CP	1.950,00	1.526,18	251,78	1.777,96	172,04
			T		1.526,18	520,43	2.046,61	
		TOTALE Servizio 01.01	RS	8.237,51	4.077,03	3.429,29	7.506,32	731,19
			CP	24.650,00	17.772,84	5.984,75	23.757,59	892,41
			T		21.849,87	9.414,04	31.263,91	
		SERVIZIO 01.02						
		Segreteria generale, personale e organizzazione						
1.01.02.01	120	Personale	RS	2.064,61	1.064,61	1.000,00	2.064,61	
			CP	60.765,22	57.530,48	1.838,66	59.369,14	1.396,08
			T		58.595,09	2.838,66	61.433,75	
1.01.02.03	140	Prestazioni di servizi	RS					
			CP	500,00				500,00
			T					
1.01.02.05	160	Trasferimenti	RS	1,09	1,09		1,09	
			CP	15.050,00	10.543,95	4.320,85	14.864,80	185,20
			T		10.545,04	4.320,85	14.865,89	
1.01.02.07	180	Imposte e Tasse	RS					
			CP	4.500,00	3.718,63	2,92	3.721,55	778,45
			T		3.718,63	2,92	3.721,55	
		TOTALE Servizio 01.02	RS	2.065,70	1.065,70	1.000,00	2.065,70	
			CP	80.815,22	71.793,06	6.162,43	77.955,49	2.859,73
			T		72.858,76	7.162,43	80.021,19	

Comune di Pertengo

BILANCIO CONSUNTIVO PER L'ANNO 2007

GESTIONE DELLA SPESA

Codice	Voce	DESCRIZIONE	RS	Res. Conservati e	Conto Tesoreria	Deter. dei residui	Impegni	Minori residui o economie
				Stanziam. def. di bilancio	Pagamenti	Res. da riportare		
				Residui	Residui	Da residui	Residui	
				CP	Competenza	Competenza	Da competenza	
T	Totale	Totale	Residui al 31/12	Impegni al 31/12				
SERVIZIO 01.03								
Gestione economica, finanziaria, programmazione, provveditorato e controllo di gestione								
1.01.03.03	250	Prestazioni di servizi	RS					
			CP	300,00	92,05		92,05	207,95
			T		92,05		92,05	
1.01.03.07	290	Imposte e Tasse	RS	819,01	819,01		819,01	
			CP	2.745,00	1.536,84	0,00	1.536,84	1.208,16
			T		2.355,85	0,00	2.355,85	
TOTALE Servizio 01.03			RS	819,01	819,01		819,01	
			CP	3.045,00	1.628,89	0,00	1.628,89	1.416,11
			T		2.447,90	0,00	2.447,90	
SERVIZIO 01.04								
Gestione delle entrate tributarie e servizi fiscali								
1.01.04.03	360	Prestazioni di servizi	RS	860,68	860,68		860,68	
			CP	1.500,00				1.500,00
			T		860,68		860,68	
1.01.04.05	380	Trasferimenti	RS	47,29	47,29		47,29	
			CP	5.000,00	3.317,40		3.317,40	1.682,60
			T		3.364,69		3.364,69	
1.01.04.08	410	Oneri straordinari della gestione corrente	RS					
			CP	1.000,00				1.000,00
			T					
TOTALE Servizio 01.04			RS	907,97	907,97		907,97	
			CP	7.500,00	3.317,40		3.317,40	4.182,60
			T		4.225,37		4.225,37	
SERVIZIO 01.05								
Gestione dei beni demaniali e patrimoniali								
1.01.05.03	470	Prestazioni di servizi	RS	1.311,87	1.311,87	0,00	1.311,87	
			CP	3.200,00	1.342,31	273,00	1.615,31	1.584,69
			T		2.654,18	273,00	2.927,18	
1.01.05.06	500	Interessi passivi e oneri finanziari diversi	RS					
			CP	9.169,82	9.169,82		9.169,82	
			T		9.169,82		9.169,82	
1.01.05.08	520	Oneri straordinari della gestione corrente	RS					
			CP	2.500,00	1.564,99	935,00	2.499,99	0,01
			T		1.564,99	935,00	2.499,99	

Comune di Pertengo

BILANCIO CONSUNTIVO PER L'ANNO 2007

GESTIONE DELLA SPESA

Codice	Voce	DESCRIZIONE	RS	Res. Conservati e	Conto Tesoreria	Deter. dei residui	Impegni	Minori residui o economie
				Stanziam. def. di bilancio	Pagamenti	Res. da riportare		
				Residui	Residui	Da residui	Residui	
				CP	Competenza	Da competenza	Competenza	
T	Totale	Totale	Residui al 31/12	Impegni al 31/12				
		TOTALE Servizio 01.05	RS	1.311,87	1.311,87	0,00	1.311,87	
			CP	14.869,82	12.077,12	1.208,00	13.285,12	1.584,70
			T		13.388,99	1.208,00	14.596,99	
		SERVIZIO 01.06						
		Ufficio tecnico						
1.01.06.03	580	Prestazioni di servizi	RS	2.105,53	1.217,53	888,00	2.105,53	
			CP	3.700,00	1.130,40	1.835,36	2.965,76	734,24
			T		2.347,93	2.723,36	5.071,29	
		TOTALE Servizio 01.06	RS	2.105,53	1.217,53	888,00	2.105,53	
			CP	3.700,00	1.130,40	1.835,36	2.965,76	734,24
			T		2.347,93	2.723,36	5.071,29	
		SERVIZIO 01.07						
		Anagrafe, stato civile, elettorale, leva e servizio statistico						
1.01.07.01	670	Personale	RS					
			CP	3.000,00	1.244,81	0,00	1.244,81	1.755,19
			T		1.244,81	0,00	1.244,81	
1.01.07.02	680	Acquisto di beni di consumo e/o di materie prime	RS					
			CP	500,00	221,40		221,40	278,60
			T		221,40		221,40	
1.01.07.03	690	Prestazioni di servizi	RS					
			CP	1.500,00	750,00		750,00	750,00
			T		750,00		750,00	
1.01.07.05	710	Trasferimenti	RS	414,64	414,64		414,64	
			CP	450,00				450,00
			T		414,64		414,64	
		TOTALE Servizio 01.07	RS	414,64	414,64		414,64	
			CP	5.450,00	2.216,21	0,00	2.216,21	3.233,79
			T		2.630,85	0,00	2.630,85	
		SERVIZIO 01.08						
		Altri servizi generali						
1.01.08.01	780	Personale	RS	10.458,57	7.403,38	3.055,19	10.458,57	
			CP	9.000,00		9.000,00	9.000,00	
			T		7.403,38	12.055,19	19.458,57	
1.01.08.02	790	Acquisto di beni di consumo e/o di materie prime	RS	1.930,22	1.930,22	0,00	1.930,22	
			CP	8.400,00	4.122,34	1.962,16	6.084,50	2.315,50
			T		6.052,56	1.962,16	8.014,72	

Comune di Pertengo

BILANCIO CONSUNTIVO PER L'ANNO 2007

GESTIONE DELLA SPESA

Codice	Voce	DESCRIZIONE	RS	Res. Conservati e	Conto Tesoreria	Deter. dei residui	Impegni	Minori residui o economie	
				Stanziam. def. di bilancio	Pagamenti	Res. da riportare			
				Residui	Residui	Da residui	Residui		
				CP	Competenza	Da competenza	Competenza		
T	Totale	Totale	Residui al 31/12	Impegni al 31/12					
1.01.08.03	800	Prestazioni di servizi	RS	6.150,70	3.632,94	2.517,76	6.150,70	730,07	
			CP	17.339,98	10.562,26	6.047,65	16.609,91		
			T		14.195,20	8.565,41	22.760,61		
1.01.08.05	820	Trasferimenti	RS	4.674,44	4.674,44		4.674,44	321,34	
			CP	43.030,00	36.830,00	5.878,66	42.708,66		
			T		41.504,44	5.878,66	47.383,10		
1.01.08.07	840	Imposte e Tasse	RS	490,82	490,82		490,82		
			CP	765,00		765,00	765,00		
			T		490,82	765,00	1.255,82		
1.01.08.08	850	Oneri straordinari della gestione corrente	RS					100,00	
			CP	100,00					
			T						
1.01.08.11	880	Fondo di riserva	RS					2.032,28	
			CP	2.032,28					
			T						
TOTALE Servizio 01.08			RS	23.704,75	18.131,80	5.572,95	23.704,75	5.499,19	
			CP	80.667,26	51.514,60	23.653,47	75.168,07		
			T		69.646,40	29.226,42	98.872,82		
TOTALE Funzione 01			RS	39.566,98	27.945,55	10.890,24	38.835,79	731,19	
			CP	220.697,30	161.450,52	38.844,01	200.294,53		20.402,77
			T		189.396,07	49.734,25	239.130,32		

Comune di Pertengo

BILANCIO CONSUNTIVO PER L'ANNO 2007

GESTIONE DELLA SPESA

Codice	Voce	DESCRIZIONE	RS	Res. Conservati e	Conto Tesoreria	Deter. dei residui	Impegni	Minori residui o economie
				Stanziam. def. di bilancio	Pagamenti	Res. da riportare		
				Residui	Residui	Da residui	Residui	
				CP	Competenza	Da competenza	Competenza	
T	Totale	Totale	Residui al 31/12	Impegni al 31/12				
		FUNZIONE 04						
		Funzioni di istruzione pubblica						
		SERVIZIO 04.05						
		Assistenza scolastica, trasporto, refezione e altri servizi						
1.04.05.03	1900	Prestazioni di servizi	RS					
			CP	4.500,00		4.051,79	4.051,79	448,21
			T			4.051,79	4.051,79	
1.04.05.05	1920	Trasferimenti	RS	2.212,24	2.212,24	0,00	2.212,24	
			CP	4.000,00	1.894,75	109,24	2.003,99	1.996,01
			T		4.106,99	109,24	4.216,23	
		TOTALE Servizio 04.05	RS	2.212,24	2.212,24	0,00	2.212,24	
			CP	8.500,00	1.894,75	4.161,03	6.055,78	2.444,22
			T		4.106,99	4.161,03	8.268,02	
		TOTALE Funzione 04	RS	2.212,24	2.212,24	0,00	2.212,24	
			CP	8.500,00	1.894,75	4.161,03	6.055,78	2.444,22
			T		4.106,99	4.161,03	8.268,02	

BILANCIO CONSUNTIVO PER L'ANNO 2007

GESTIONE DELLA SPESA

Codice	Voce	DESCRIZIONE	RS	Res. Conservati e Stanziam. def. di bilancio	Conto Tesoreria	Deter. dei residui	Impegni	Minori residui o economie
					Pagamenti	Res. da riportare		
				Residui	Residui	Da residui	Residui	
				CP	Competenza	Da competenza	Competenza	
T	Totale	Totale	Residui al 31/12	Impegni al 31/12				
		FUNZIONE 05 Funzioni relative alla cultura ed ai beni culturali						
		SERVIZIO 05.02 Teatri, attività culturali e servizi diversi nel settore culturale						
1.05.02.03	2120	Prestazioni di servizi	RS	559,00	559,00		559,00	
			CP	6.500,00	3.000,00		3.000,00	3.500,00
			T		3.559,00		3.559,00	
		TOTALE Servizio 05.02	RS	559,00	559,00		559,00	
			CP	6.500,00	3.000,00		3.000,00	3.500,00
			T		3.559,00		3.559,00	
		TOTALE Funzione 05	RS	559,00	559,00		559,00	
			CP	6.500,00	3.000,00		3.000,00	3.500,00
			T		3.559,00		3.559,00	

Comune di Pertengo

BILANCIO CONSUNTIVO PER L'ANNO 2007

GESTIONE DELLA SPESA

Codice	Voce	DESCRIZIONE	RS	Res. Conservati e Stanziamenti def. di bilancio	Conto Tesoreria	Deter. dei residui	Impegni	Minori residui o economie
					Pagamenti	Res. da riportare		
				CP	Residui	Residui	Residui	
				T	Competenza	Competenza	Da competenza	
			Totale	Totale	Residui al 31/12	Impegni al 31/12		
		FUNZIONE 08 Funzioni nel campo della viabilità e dei trasporti						
		SERVIZIO 08.01 Viabilità, circolazione stradale e servizi connessi						
1.08.01.06	2810	Interessi passivi e oneri finanziari diversi	RS CP T	10.079,86	10.079,86 10.079,86		10.079,86 10.079,86	
		TOTALE Servizio 08.01	RS CP T	10.079,86	10.079,86 10.079,86		10.079,86 10.079,86	
		SERVIZIO 08.02 Illuminazione pubblica e servizi connessi						
1.08.02.03	2890	Prestazioni di servizi	RS CP T	254,07 7.000,00	254,07 4.515,75 4.769,82	842,72 842,72	254,07 5.358,47 5.612,54	1.641,53
1.08.02.05	2910	Trasferimenti	RS CP T	3.300,00	3.299,40 3.299,40		3.299,40 3.299,40	0,60
		TOTALE Servizio 08.02	RS CP T	254,07 10.300,00	254,07 7.815,15 8.069,22	842,72 842,72	254,07 8.657,87 8.911,94	1.642,13
		TOTALE Funzione 08	RS CP T	254,07 20.379,86	254,07 17.895,01 18.149,08	842,72 842,72	254,07 18.737,73 18.991,80	1.642,13

Comune di Pertengo

BILANCIO CONSUNTIVO PER L'ANNO 2007

GESTIONE DELLA SPESA

Codice	Voce	DESCRIZIONE	RS	Res. Conservati e Stanziam. def. di bilancio	Conto Tesoreria	Deter. dei residui	Impegni	Minori residui o economie
					Pagamenti	Res. da riportare		
				Residui	Residui	Da residui	Residui	
				CP	Competenza	Da competenza	Competenza	
T	Totale	Totale	Residui al 31/12	Impegni al 31/12				
		FUNZIONE 09 Funzioni riguardanti la gestione del territorio e dell'ambiente						
		SERVIZIO 09.04 Servizio idrico integrato						
1.09.04.06	3470	Interessi passivi e oneri finanziari diversi	RS CP T	2.262,33	2.262,33 2.262,33		2.262,33 2.262,33	
		TOTALE Servizio 09.04	RS CP T	2.262,33	2.262,33 2.262,33		2.262,33 2.262,33	
		SERVIZIO 09.05 Servizio smaltimento rifiuti						
1.09.05.05	3570	Trasferimenti	RS CP T	1.020,00 1.020,00	1.020,00 1.020,00		1.020,00 1.020,00	1.020,00
		TOTALE Servizio 09.05	RS CP T	1.020,00 1.020,00	1.020,00 1.020,00		1.020,00 1.020,00	1.020,00
		SERVIZIO 09.06 Parchi e servizi per la tutela ambientale del verde, altri servizi relativi al territorio ed all'ambiente						
1.09.06.02	3650	Acquisto di beni di consumo e/o di materie prime	RS CP T	1.500,00				1.500,00
1.09.06.03	3660	Prestazioni di servizi	RS CP T	1.015,00	436,21 436,21	252,78 252,78	688,99 688,99	326,01
		TOTALE Servizio 09.06	RS CP T	2.515,00	436,21 436,21	252,78 252,78	688,99 688,99	1.826,01
		TOTALE Funzione 09	RS CP T	1.020,00 5.797,33	1.020,00 2.698,54 3.718,54	252,78 252,78	1.020,00 2.951,32 3.971,32	2.846,01

Comune di Pertengo

BILANCIO CONSUNTIVO PER L'ANNO 2007

GESTIONE DELLA SPESA

Codice	Voce	DESCRIZIONE	RS CP T	Res. Conservati e Stanziam. def. di bilancio	Conto Tesoreria	Deter. dei residui	Impegni	Minori residui o economie	
				Pagamenti	Residui	Res. da riportare			
						Residui	Da residui		Residui
						Competenza	Competenza		Da competenza
Totale	Totale	Residui al 31/12	Impegni al 31/12						
		FUNZIONE 10 Funzioni nel settore sociale							
		SERVIZIO 10.01 Asili nido, servizi per l'infanzia e per i minori							
1.10.01.05	3790	Trasferimenti	RS CP T	100,00		80,06 80,06	80,06 80,06	19,94	
		TOTALE Servizio 10.01	RS CP T	100,00		80,06 80,06	80,06 80,06	19,94	
		SERVIZIO 10.04 Assistenza, beneficenza pubblica e servizi diversi alla persona							
1.10.04.02	4090	Acquisto di beni di consumo e/o di materie prime	RS CP T	4.000,00	2.223,75 2.223,75		2.223,75 2.223,75	1.776,25	
1.10.04.05	4120	Trasferimenti	RS CP T	5.051,79	2.460,00 2.460,00	2.591,79 2.591,79	5.051,79 5.051,79		
		TOTALE Servizio 10.04	RS CP T	9.051,79	4.683,75 4.683,75	2.591,79 2.591,79	7.275,54 7.275,54	1.776,25	
		SERVIZIO 10.05 Servizio necroscopico e cimiteriale							
1.10.05.03	4210	Prestazioni di servizi	RS CP T	5.031,00 500,00	31,00 180,33 211,33	5.000,00 20,82 5.020,82	5.031,00 201,15 5.232,15	298,85	
1.10.05.06	4240	Interessi passivi e oneri finanziari diversi	RS CP T	426,87	426,87 426,87		426,87 426,87		
		TOTALE Servizio 10.05	RS CP T	5.031,00 926,87	31,00 607,20 638,20	5.000,00 20,82 5.020,82	5.031,00 628,02 5.659,02	298,85	
		TOTALE Funzione 10	RS CP T	5.031,00 10.078,66	31,00 5.290,95 5.321,95	5.000,00 2.692,67 7.692,67	5.031,00 7.983,62 13.014,62	2.095,04	

Comune di Pertengo

BILANCIO CONSUNTIVO PER L'ANNO 2007

GESTIONE DELLA SPESA

Codice	Voce	DESCRIZIONE	RS	Res. Conservati e	Conto Tesoreria	Deter. dei residui	Impegni	Minori residui o economie
				Stanziam. def. di bilancio	Pagamenti	Res. da riportare		
				Residui	Residui	Da residui	Residui	
				CP	Competenza	Da competenza	Competenza	
T	Totale	Totale	Residui al 31/12	Impegni al 31/12				
		FUNZIONE 11						
		Funzioni nel campo dello sviluppo economico						
		SERVIZIO 11.02						
		Fiere, mercati e servizi connessi						
1.11.02.02	4420	Acquisto di beni di consumo e/o di materie prime	RS	199,30	199,30		199,30	
			CP	2.050,00	1.389,01	172,86	1.561,87	488,13
			T		1.588,31	172,86	1.761,17	
		TOTALE Servizio 11.02	RS	199,30	199,30		199,30	
			CP	2.050,00	1.389,01	172,86	1.561,87	488,13
			T		1.588,31	172,86	1.761,17	
		TOTALE Funzione 11	RS	199,30	199,30		199,30	
			CP	2.050,00	1.389,01	172,86	1.561,87	488,13
			T		1.588,31	172,86	1.761,17	

Comune di Pertengo

BILANCIO CONSUNTIVO PER L'ANNO 2007

GESTIONE DELLA SPESA

Codice	Voce	DESCRIZIONE	RS	Res. Conservati e	Conto Tesoreria	Deter. dei residui	Impegni	Minori residui o economie
				Stanziam. def. di bilancio	Pagamenti	Res. da riportare		
				Residui	Residui	Da residui	Residui	
				Competenza	Competenza	Da competenza	Competenza	
T	Totale	Totale	Residui al 31/12	Impegni al 31/12				
		RIASSUNTO TITOLO 1						
		Funzione 1	RS	39.566,98	27.945,55	10.890,24	38.835,79	731,19
			CP	220.697,30	161.450,52	38.844,01	200.294,53	20.402,77
			T		189.396,07	49.734,25	239.130,32	
		Funzione 4	RS	2.212,24	2.212,24	0,00	2.212,24	
			CP	8.500,00	1.894,75	4.161,03	6.055,78	2.444,22
			T		4.106,99	4.161,03	8.268,02	
		Funzione 5	RS	559,00	559,00		559,00	
			CP	6.500,00	3.000,00		3.000,00	3.500,00
			T		3.559,00		3.559,00	
		Funzione 6	RS					
			CP					
			T				0,00	
		Funzione 8	RS	254,07	254,07		254,07	
			CP	20.379,86	17.895,01	842,72	18.737,73	1.642,13
			T		18.149,08	842,72	18.991,80	
		Funzione 9	RS	1.020,00	1.020,00		1.020,00	
			CP	5.797,33	2.698,54	252,78	2.951,32	2.846,01
			T		3.718,54	252,78	3.971,32	
		Funzione 10	RS	5.031,00	31,00	5.000,00	5.031,00	
			CP	10.078,66	5.290,95	2.692,67	7.983,62	2.095,04
			T		5.321,95	7.692,67	13.014,62	
		Funzione 11	RS	199,30	199,30		199,30	
			CP	2.050,00	1.389,01	172,86	1.561,87	488,13
			T		1.588,31	172,86	1.761,17	

BILANCIO CONSUNTIVO PER L'ANNO 2007

GESTIONE DELLA SPESA

Codice	Voce	DESCRIZIONE	RS	Res. Conservati e Stanziamenti def. di bilancio	Conto Tesoreria	Deter. dei residui	Impegni	Minori residui o economie
					Pagamenti	Res. da riportare		
				Residui	Residui	Da residui	Residui	
				Competenza	Competenza	Da competenza	Competenza	
T	Totale	Totale	Residui al 31/12	Impegni al 31/12				
		TOTALE TITOLO 1	RS	48.842,59	32.221,16	15.890,24	48.111,40	731,19
			CP	274.003,15	193.618,78	46.966,07	240.584,85	33.418,30
			T		225.839,94	62.856,31	288.696,25	

Comune di Pertengo

BILANCIO CONSUNTIVO PER L'ANNO 2007

GESTIONE DELLA SPESA

Codice	Voce	DESCRIZIONE	RS CP T	Res. Conservati e Stanziam. def. di bilancio	Conto Tesoreria	Deter. dei residui	Impegni	Minori residui o economie
				Residui	Pagamenti	Res. da riportare		
					Competenza	Competenza	Da residui	
				Totale	Totale	Residui al 31/12	Impegni al 31/12	
		TITOLO: 2 Spese in Conto Capitale						
		FUNZIONE 01 Funzioni generali di amministrazione, di gestione e di controllo						
		SERVIZIO 01.03 Gestione economica, finanziaria, programmazione, provveditorato e controllo di gestione						
2.01.03.10	6020	Concessioni di crediti e anticipazioni	RS CP T	10.000,00				10.000,00
		TOTALE Servizio 01.03	RS CP T	10.000,00				10.000,00
		SERVIZIO 01.05 Gestione dei beni demaniali e patrimoniali						
2.01.05.01	6130	Acquisizione di beni immobili	RS CP T	5.960,40 30.000,00	5.960,40 8.939,97		5.960,40 8.939,97	21.060,03
2.01.05.05	6170	Acquisizione di beni mobili, macchine ed attrezzature tecnico-scientifiche	RS CP T	480,00	480,00		480,00	
		TOTALE Servizio 01.05	RS CP T	6.440,40 30.000,00	6.440,40 8.939,97 15.380,37		6.440,40 8.939,97 15.380,37	21.060,03
		SERVIZIO 01.08 Altri servizi generali						
2.01.08.07	6490	Trasferimenti di capitale	RS CP T	10.000,00		10.000,00 10.000,00	10.000,00 10.000,00	
		TOTALE Servizio 01.08	RS CP T	10.000,00		10.000,00 10.000,00	10.000,00 10.000,00	
		TOTALE Funzione 01	RS CP T	6.440,40 50.000,00	6.440,40 8.939,97 15.380,37	10.000,00 10.000,00	6.440,40 18.939,97 25.380,37	31.060,03

BILANCIO CONSUNTIVO PER L'ANNO 2007

GESTIONE DELLA SPESA

Codice	Voce	DESCRIZIONE	RS	Res. Conservati e	Conto Tesoreria	Deter. dei residui	Impegni	Minori residui o economie
				Stanziam. def. di bilancio	Pagamenti	Res. da riportare		
				Residui	Residui	Da residui	Residui	
				Competenza	Competenza	Da competenza	Competenza	
T	Totale	Totale	Residui al 31/12	Impegni al 31/12				
		TOTALE Funzione 01	RS	6.440,40	6.440,40		6.440,40	
			CP	50.000,00	8.939,97	10.000,00	18.939,97	31.060,03
			T		15.380,37	10.000,00	25.380,37	

BILANCIO CONSUNTIVO PER L'ANNO 2007

GESTIONE DELLA SPESA

Codice	Voce	DESCRIZIONE	RS	Res. Conservati e Stanziam. def. di bilancio	Conto Tesoreria	Deter. dei residui	Impegni	Minori residui o economie
					Pagamenti	Res. da riportare		
				CP	Residui	Residui	Residui	
				T	Competenza	Competenza	Da competenza	
			Totale	Totale	Residui al 31/12	Impegni al 31/12		
		FUNZIONE 08 Funzioni nel campo della viabilità e dei trasporti						
		SERVIZIO 08.01 Viabilità, circolazione stradale e servizi connessi						
2.08.01.01	8230	Acquisizione di beni immobili	RS CP T	155.000,00		140.000,00 140.000,00	140.000,00 140.000,00	15.000,00
		TOTALE Servizio 08.01	RS CP T	155.000,00		140.000,00 140.000,00	140.000,00 140.000,00	15.000,00
		TOTALE Funzione 08	RS CP T	155.000,00		140.000,00 140.000,00	140.000,00 140.000,00	15.000,00

BILANCIO CONSUNTIVO PER L'ANNO 2007

GESTIONE DELLA SPESA

Codice	Voce	DESCRIZIONE	RS	Res. Conservati e	Conto Tesoreria	Deter. dei residui	Impegni	Minori residui o economie
				Stanziam. def. di bilancio	Pagamenti	Res. da riportare		
				Residui	Residui	Da residui	Residui	
				CP	Competenza	Da competenza	Competenza	
T	Totale	Totale	Residui al 31/12	Impegni al 31/12				
		FUNZIONE 09 Funzioni riguardanti la gestione del territorio e dell'ambiente						
		SERVIZIO 09.04 Servizio idrico integrato						
2.09.04.07	8890	Trasferimenti di capitale	RS CP T	25.000,00				25.000,00
		TOTALE Servizio 09.04	RS CP T	25.000,00				25.000,00
		TOTALE Funzione 09	RS CP T	25.000,00				25.000,00

BILANCIO CONSUNTIVO PER L'ANNO 2007

GESTIONE DELLA SPESA

Codice	Voce	DESCRIZIONE	RS CP T	Res. Conservati e Stanziam. def. di bilancio	Conto Tesoreria	Deter. dei residui	Impegni	Minori residui o economie
				Residui	Pagamenti	Res. da riportare		
				Residui	Residui	Da residui	Residui	
				Competenza	Competenza	Da competenza	Competenza	
			T	Totale	Totale	Residui al 31/12	Impegni al 31/12	
		FUNZIONE 10						
		Funzioni nel settore sociale						
		SERVIZIO 10.05						
		Servizio necroscopico e cimiteriale						
2.10.05.01	9530	Acquisizione di beni immobili	RS CP T	80.000,00	60.902,42	13.065,44	73.967,86	6.032,14
2.10.05.07	9590	Trasferimenti di capitale	RS CP T	3.000,00	60.902,42	13.065,44	73.967,86	3.000,00
		TOTALE Servizio 10.05	RS CP T	80.000,00 3.000,00	60.902,42 60.902,42	13.065,44 13.065,44	73.967,86 73.967,86	6.032,14 3.000,00
		TOTALE Funzione 10	RS CP T	80.000,00 3.000,00	60.902,42 60.902,42	13.065,44 13.065,44	73.967,86 73.967,86	6.032,14 3.000,00

BILANCIO CONSUNTIVO PER L'ANNO 2007

GESTIONE DELLA SPESA

Codice	Voce	DESCRIZIONE	RS	Res. Conservati e	Conto Tesoreria	Deter. dei residui	Impegni	Minori residui o economie
				Stanziam. def. di bilancio	Pagamenti	Res. da riportare		
				Residui	Residui	Da residui		
				Competenza	Competenza	Da competenza		
T	Totale	Totale	Residui al 31/12	Impegni al 31/12				
		FUNZIONE 11 Funzioni nel campo dello sviluppo economico SERVIZIO 11.02 Fiere, mercati e servizi connessi Acquisizione di beni immobili	RS CP T	15.000,00				15.000,00
		TOTALE Servizio 11.02	RS CP T	15.000,00				15.000,00
		TOTALE Funzione 11	RS CP T	15.000,00				15.000,00

Comune di Pertengo

BILANCIO CONSUNTIVO PER L'ANNO 2007

GESTIONE DELLA SPESA

Codice	Voce	DESCRIZIONE	RS	Res. Conservati e	Conto Tesoreria	Deter. dei residui	Impegni	Minori residui o economie
				Stanziam. def. di bilancio	Pagamenti	Res. da riportare		
				Residui	Residui	Da residui	Residui	
				CP	Competenza	Da competenza	Competenza	
T	Totale	Totale	Residui al 31/12	Impegni al 31/12				
		RIASSUNTO TITOLO 2						
		Funzione 1	RS	6.440,40	6.440,40		6.440,40	
			CP	50.000,00	8.939,97	10.000,00	18.939,97	31.060,03
			T		15.380,37	10.000,00	25.380,37	
		Funzione 5	RS					
			CP					
			T					
		Funzione 8	RS					
			CP	155.000,00		140.000,00	140.000,00	15.000,00
			T			140.000,00	140.000,00	
		Funzione 9	RS					
			CP	25.000,00				25.000,00
			T					
		Funzione 10	RS	80.000,00	60.902,42	13.065,44	73.967,86	6.032,14
			CP	3.000,00				3.000,00
			T		60.902,42	13.065,44	73.967,86	
		Funzione 11	RS					
			CP	15.000,00				15.000,00
			T					
		TOTALE TITOLO 2	RS	86.440,40	67.342,82	13.065,44	80.408,26	6.032,14
			CP	248.000,00	8.939,97	150.000,00	158.939,97	89.060,03
			T		76.282,79	163.065,44	239.348,23	

BILANCIO CONSUNTIVO PER L'ANNO 2007

GESTIONE DELLA SPESA

Codice	Voce	DESCRIZIONE	RS	Res. Conservati e Stanziam. def. di bilancio	Conto Tesoreria	Deter. dei residui	Impegni	Minori residui o economie	
					Pagamenti	Res. da riportare			
					Residui	Residui	Da residui		Residui
				CP	Competenza	Competenza	Da competenza		Competenza
T	Totale	Totale	Residui al 31/12	Impegni al 31/12					
		TITOLO: 3 Spese per Rimborso di Prestiti							
		FUNZIONE 01 Funzioni generali di amministrazione, di gestione e di controllo							
		SERVIZIO 01.03 Gestione economica, finanziaria, programmazione, provveditorato e controllo di gestione							
3.01.03.03	11050	Rimborso di quota capitale di mutui e prestiti	RS CP T	12.224,02	12.224,02 12.224,02			12.224,02 12.224,02	
		TOTALE Servizio 01.03	RS CP T	12.224,02	12.224,02 12.224,02			12.224,02 12.224,02	
		TOTALE Funzione 01	RS CP T	12.224,02	12.224,02 12.224,02			12.224,02 12.224,02	

BILANCIO CONSUNTIVO PER L'ANNO 2007

GESTIONE DELLA SPESA

Codice	Voce	DESCRIZIONE	RS	Res. Conservati e Stanziam. def. di bilancio	Conto Tesoreria	Deter. dei residui	Impegni	Minori residui o economie
					Pagamenti	Res. da riportare		
				Residui	Residui	Da residui	Residui	
				CP	Competenza	Da competenza	Competenza	
T	Totale	Totale	Residui al 31/12	Impegni al 31/12				
		RIASSUNTO TITOLO 3						
		Funzione 1	RS					
			CP	12.224,02	12.224,02		12.224,02	
			T		12.224,02		12.224,02	
		TOTALE TITOLO 3	RS					
			CP	12.224,02	12.224,02		12.224,02	
			T		12.224,02		12.224,02	

BILANCIO CONSUNTIVO PER L'ANNO 2007

GESTIONE DELLA SPESA

Codice	Voce	DESCRIZIONE	RS	Res. Conservati e Stanziam. def. di bilancio	Conto Tesoreria	Deter. dei residui	Impegni	Minori residui o economie	
				CP	Pagamenti	Res. da riportare			
					Residui	Residui	Da residui		Residui
					Competenza	Competenza	Da competenza		Competenza
T	Totale	Totale	Residui al 31/12	Impegni al 31/12					
TITOLO: 4									
Spese per Servizi per Conto di Terzi									
4.00.00.01	13530	Ritenute previdenziali e assistenziali al personale	RS						
			CP	10.500,00	5.360,22	0,00	5.360,22	5.139,78	
			T		5.360,22	0,00	5.360,22		
4.00.00.02	13540	Ritenute erariali	RS						
			CP	26.000,00	10.811,86	1.167,00	11.978,86	14.021,14	
			T		10.811,86	1.167,00	11.978,86		
4.00.00.03	13550	Altre ritenute al personale per conto di terzi	RS	248,36	206,15	42,21	248,36		
			CP	2.600,00	1.018,73	307,56	1.326,29	1.273,71	
			T		1.224,88	349,77	1.574,65		
4.00.00.04	13560	Restituzione di depositi cauzionali	RS						
			CP	2.600,00				2.600,00	
			T						
4.00.00.05	13570	Spese per servizi per conto di terzi	RS	1.681,64	326,20	1.355,44	1.681,64		
			CP	21.000,00	3.376,15	955,77	4.331,92	16.668,08	
			T		3.702,35	2.311,21	6.013,56		
4.00.00.06	13580	Anticipazione di fondi per il servizio economato	RS						
			CP	3.000,00	1.600,00		1.600,00	1.400,00	
			T		1.600,00		1.600,00		
4.00.00.07	13590	Restituzione di depositi per spese contrattuali	RS	77,47		77,47	77,47		
			CP	15.000,00				15.000,00	
			T			77,47	77,47		

BILANCIO CONSUNTIVO PER L'ANNO 2007

GESTIONE DELLA SPESA

Codice	Voce	DESCRIZIONE	RS	Res. Conservati e Stanziamenti def. di bilancio	Conto Tesoreria	Deter. dei residui	Impegni	Minori residui o economie
				Pagamenti	Res. da riportare			
				Residui	Residui	Da residui	Residui	
				Competenza	Competenza	Da competenza	Competenza	
T	Totale	Totale	Residui al 31/12	Impegni al 31/12				
		RIASSUNTO TITOLO 4						
		TOTALE TITOLO 4	RS	2.007,47	532,35	1.475,12	2.007,47	
			CP	80.700,00	22.166,96	2.430,33	24.597,29	56.102,71
			T		22.699,31	3.905,45	26.604,76	

Comune di Pertengo

BILANCIO CONSUNTIVO PER L'ANNO 2007

GESTIONE DELLA SPESA

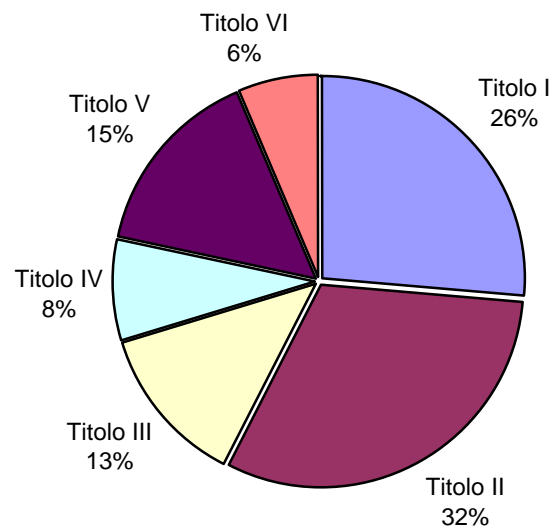
Codice	Voce	DESCRIZIONE	RS	Res. Conservati e	Conto Tesoreria	Deter. dei residui	Impegni	Minori residui o economie
				Stanziam. def. di bilancio	Pagamenti	Res. da riportare		
				Residui	Residui	Da residui	Residui	
				CP	Competenza	Da competenza	Competenza	
T	Totale	Totale	Residui al 31/12	Impegni al 31/12				
		RIEPILOGO DEI TITOLI						
		Titolo 1	RS	48.842,59	32.221,16	15.890,24	48.111,40	731,19
			CP	274.003,15	193.618,78	46.966,07	240.584,85	33.418,30
			T		225.839,94	62.856,31	288.696,25	
		Titolo 2	RS	86.440,40	67.342,82	13.065,44	80.408,26	6.032,14
			CP	248.000,00	8.939,97	150.000,00	158.939,97	89.060,03
			T		76.282,79	163.065,44	239.348,23	
		Titolo 3	RS					
			CP	12.224,02	12.224,02		12.224,02	
			T		12.224,02		12.224,02	
		Titolo 4	RS	2.007,47	532,35	1.475,12	2.007,47	
			CP	80.700,00	22.166,96	2.430,33	24.597,29	56.102,71
			T		22.699,31	3.905,45	26.604,76	
		TOTALE	RS	137.290,46	100.096,33	30.430,80	130.527,13	6.763,33
			CP	614.927,17	236.949,73	199.396,40	436.346,13	178.581,04
			T		337.046,06	229.827,20	566.873,26	
		Disavanzo di Amministrazione		0,00				
		TOTALE GENERALE	RS	137.290,46	100.096,33	30.430,80	130.527,13	6.763,33
			CP	614.927,17	236.949,73	199.396,40	436.346,13	178.581,04
			T		337.046,06	229.827,20	566.873,26	

Conto del Bilancio 2007

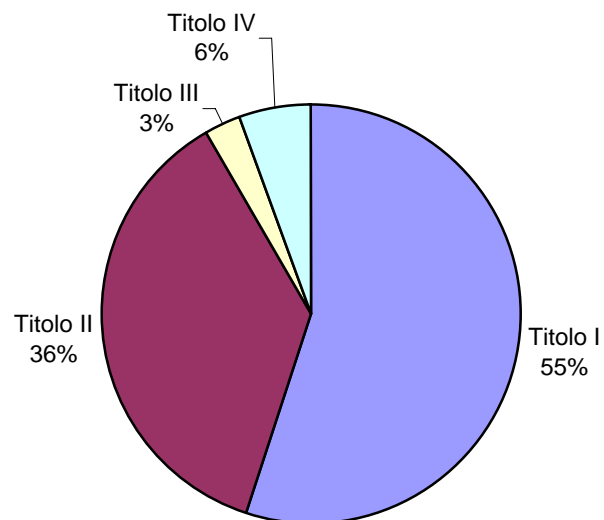
Comune di Pertengo

ENTRATE		Accertato	SPESA		Impegnato
Titolo I	- Entrate Tributarie	103.831,36	Titolo I	- Spese correnti.....	240.584,85
Titolo II	- Entrate derivanti da contributi e trasferimenti correnti dello Stato, della Regione e di altri enti pubblici, anche in rapporto all'esercizio di funzioni della Regione.....	122.190,42	Titolo II	- Spese in conto capitale.....	158.939,97
Titolo III	- Entrate Extratributarie	49.431,43		Totale spese finali.....	399.524,82
Titolo IV	- Entrate derivanti da alienazioni, da trasferimenti di capitale e da riscossione di crediti.....	32.309,66	Titolo III	- Spese per il rimborso di prestiti.....	12.224,02
	Totale Entrate Finali.....	307.762,87			
Titolo V	- Entrate derivanti da accensione di prestiti.....	60.000,00			
	TOTALE	367.762,87		TOTALE	411.748,84
Titolo VI	- Entrate da servizi per conto di terzi.....	24.597,29	Titolo IV	- Spese per servizi per conto di terzi.....	24.597,29
	Totale	392.360,16		Totale.....	436.346,13
Avanzo di amministrazione.....		139.000,00	Disavanzo di amministrazione.....		0,00
	TOTALE COMPLESSIVO ENTRATE	531.360,16		TOTALE COMPLESSIVO SPESE	436.346,13

riparto ENTRATE per titoli



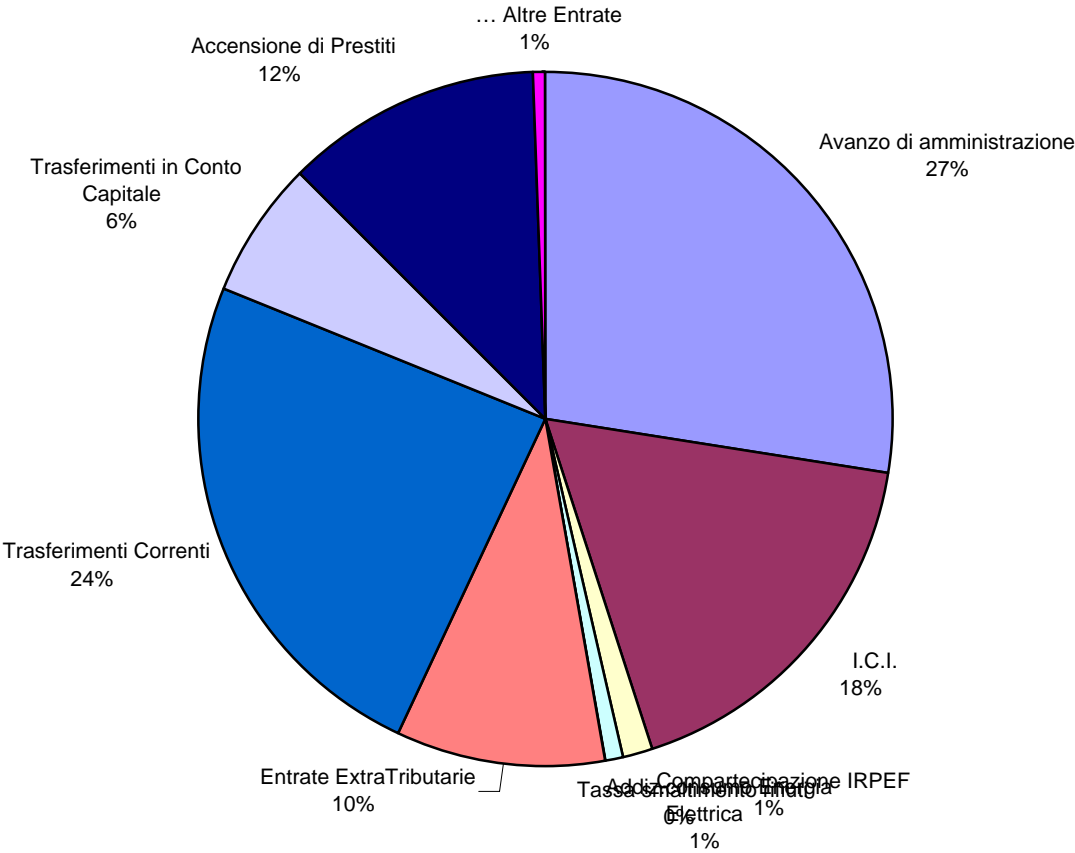
riparto SPESE per titoli



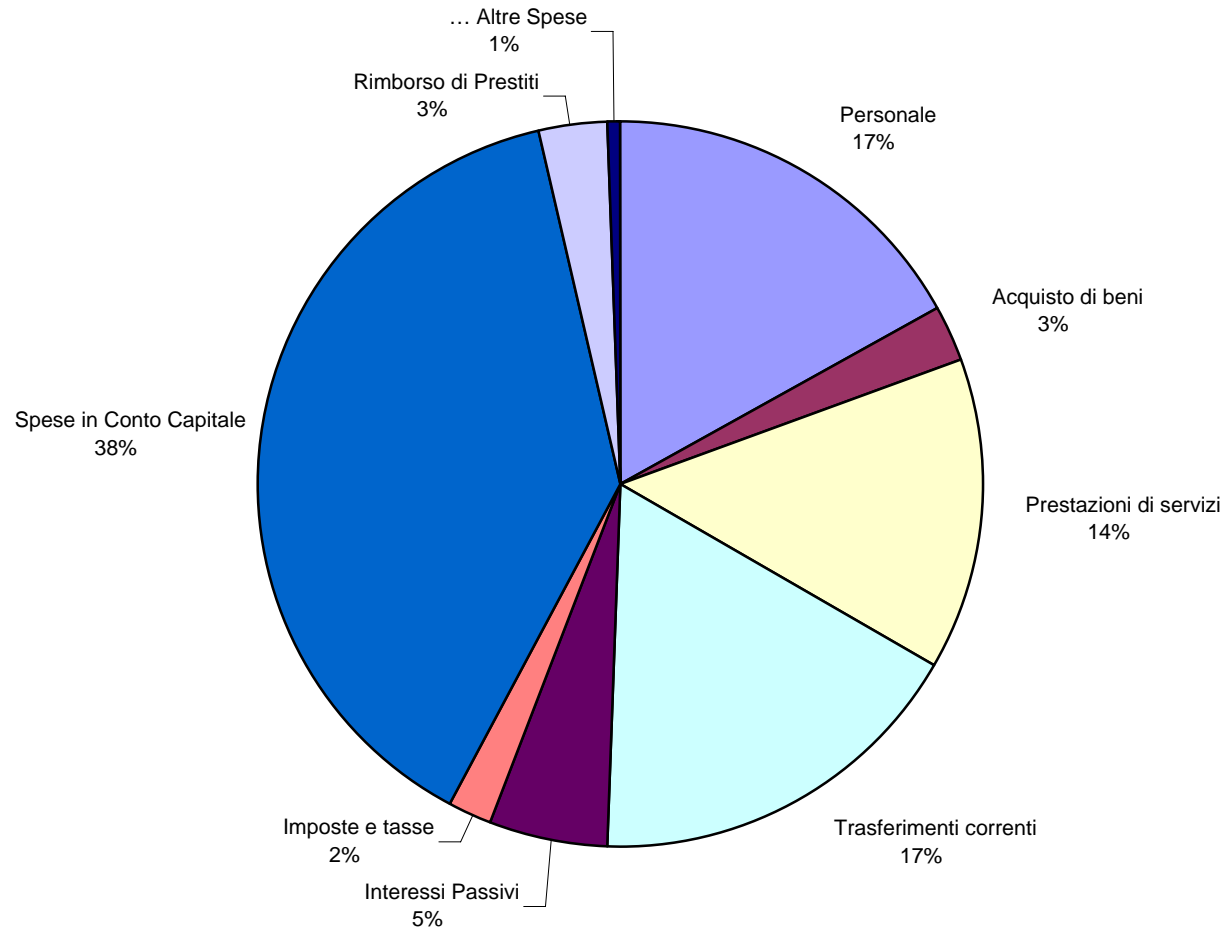
Analisi Economica del Conto

entrate		spese	
Avanzo di amministrazione	139.000,00	Personale	69.613,95
I.C.I.	88.883,53	Acquisto di beni	10.477,66
Compartecipazione IRPEF	6.536,95	Prestazioni di servizi	56.926,92
Addiz.consumo Energia Elettrica	5.226,84	Trasferimenti correnti	71.326,10
Tassa smaltimento rifiuti	0,00	Interessi Passivi	21.938,88
Entrate ExtraTributarie	49.431,43	Imposte e tasse	7.801,35
Trasferimenti Correnti	122.190,42	Spese in Conto Capitale	158.939,97
Trasferimenti in Conto Capitale	32.309,66	Rimborso di Prestiti	12.224,02
Accensione di Prestiti	60.000,00	... Altre Spese	2.499,99
... Altre Entrate	3.184,04		
TOTALE ENTRATE (escluse part.di giro)	506.762,87	TOTALE SPESE (escluse part.di giro)	411.748,84

Analisi Economica Entrate



Analisi Economica Spese



CONTO CONSUNTIVO

QUADRO RIASSUNTIVO DELLA GESTIONE FINANZIARIA			
	GESTIONE		
	RESIDUI	COMPETENZA	TOTALE
Fondo di cassa al 1° gennaio			239.637,19
RISCOSSIONI	153.427,39	204.351,12	357.778,51
PAGAMENTI	100.096,33	236.949,73	337.046,06
FONDO DI CASSA AL 31 DICEMBRE			260.369,64
PAGAMENTI per azioni esecutive non regolarizzate al 31 dicembre			0,00
DIFFERENZA			260.369,64
RESIDUI ATTIVI	53.028,61	188.009,04	241.037,65
RESIDUI PASSIVI	30.430,80	199.396,40	229.827,20
DIFFERENZA			11.210,45
AVANZO (+)			271.580,09
	- FONDI VINCOLATI		4.463,04
	- FONDI PER FINANZIAMENTO		
Risultato di amministrazione	SPESE IN CONTO CAPITALE		248.935,75
	- FONDI DI AMMORTAMENTO		0,00
	- FONDI NON VINCOLATI		18.181,30