

## BILANCIO CONSUNTIVO PER L'ANNO 2007

## GESTIONE DELLA ENTRATA

Codice	Voce	DESCRIZIONE	RS	Res. Conservati e	Conto Tesoreria	Deter. dei residui	Accertamenti	Maggiori o minori Entrate
				Stanziam. def.	Riscossioni	Res. da riportare		
				di bilancio	Residui	Da residui	Residui	
				CP	Competenza	Da competenza	Competenza	
T	Totale	Totale	Residui al 31/12	Accert. al 31/12				
		Avanzo di Amministrazione Fondo iniziale di cassa		2.500,00 90.888,31			90.888,31	-2.500,00
		<b>TITOLO: 1</b>						
		<b>Entrate Tributarie</b>						
		<b>CATEGORIA 1</b>						
		<b>Imposte</b>						
1.01.1005	1005	IMPOSTA COMUNALE SUGLI IMMOBILI (I.C.I.)	RS CP T	9.381,25 108.943,47 T	17.499,07 58.626,70 76.125,77		17.499,07 109.661,17 127.160,24	8.117,82 717,70
1.01.1007	1007	COMPARTECIPAZIONE IRPEF	RS CP T	19.079,99 T	19.079,99 19.079,99	0,00 0,00	19.079,99 19.079,99	0,00
1.01.1008	1008	ADDIZIONALE ENERGIA ELETTRICA	RS CP T	14.400,00 T	10.156,75 10.156,75		10.156,75 10.156,75	-4.243,25
1.01.1013	1013	ADDIZIONALE IRPEF	RS CP T	32.559,12 37.500,00 T	29.108,23 4.288,85 33.397,08	4.896,24 33.211,15 38.107,39	34.004,47 37.500,00 71.504,47	1.445,35
		<b>TOTALE Categoria 1</b>	RS CP T	41.940,37 179.923,46 T	46.607,30 92.152,29 138.759,59	4.896,24 84.245,62 89.141,86	51.503,54 176.397,91 227.901,45	9.563,17 -3.525,55
		<b>CATEGORIA 2</b>						
		<b>Tasse</b>						
1.02.1022	1022	TASSA OCCUPAZIONE SPAZI ED AREE PUBBLICHE	RS CP T	204,50 6.615,00 T	204,50 2.962,16 3.166,66		204,50 3.247,20 3.451,70	-3.367,80
1.02.1023	1023	PROVENTI DA ONERI DI URBANIZZAZIONE	RS CP T	22.500,00 T	26.486,81 26.486,81	0,00 0,00	26.486,81 26.486,81	3.986,81
		<b>TOTALE Categoria 2</b>	RS CP T	204,50 29.115,00 T	204,50 29.448,97 29.653,47		204,50 29.734,01 29.938,51	619,01
		<b>CATEGORIA 3</b>						
		<b>Tributi speciali ed altre entrate tributarie proprie</b>						



## BILANCIO CONSUNTIVO PER L'ANNO 2007

## GESTIONE DELLA ENTRATA

Codice	Voce	DESCRIZIONE	RS	Res. Conservati e Stanziam. def. di bilancio	Conto Tesoreria	Deter. dei residui	Accertamenti	Maggiori o minori Entrate	
					Riscossioni	Res. da riportare			
					Residui	Residui	Da residui		Residui
				CP	Competenza	Competenza	Da competenza		Competenza
T	Totale	Totale	Residui al 31/12	Accert. al 31/12					
1.03.1041	1041	DIRITTI SULLE PUBBLICHE AFFISSIONI	RS	68,00	68,00		68,00		
			CP	136,00	68,00	68,00	136,00		
			T		136,00	68,00	204,00		
		<b>TOTALE Categoria 3</b>	RS	68,00	68,00		68,00		
			CP	136,00	68,00	68,00	136,00		
			T		136,00	68,00	204,00		

## BILANCIO CONSUNTIVO PER L'ANNO 2007

## GESTIONE DELLA ENTRATA

Codice	Voce	DESCRIZIONE	RS	Res. Conservati e	Conto Tesoreria	Deter. dei residui	Accertamenti	Maggiori o minori Entrate
				Stanziam. def.	Riscossioni	Res. da riportare		
				di bilancio	Residui	Da residui	Residui	
				CP	Competenza	Competenza	Competenza	
T	Totale	Totale	Residui al 31/12	Accert. al 31/12				
		<b>RIASSUNTO TITOLO 1</b>						
		Categoria 1	RS	41.940,37	46.607,30	4.896,24	51.503,54	9.563,17
			CP	179.923,46	92.152,29	84.245,62	176.397,91	-3.525,55
			T		138.759,59	89.141,86	227.901,45	
		Categoria 2	RS	204,50	204,50		204,50	
			CP	29.115,00	29.448,97	285,04	29.734,01	619,01
			T		29.653,47	285,04	29.938,51	
		Categoria 3	RS	68,00	68,00		68,00	
			CP	136,00	68,00	68,00	136,00	
			T		136,00	68,00	204,00	
		<b>TOTALE TITOLO 1</b>	RS	42.212,87	46.879,80	4.896,24	51.776,04	9.563,17
			CP	209.174,46	121.669,26	84.598,66	206.267,92	-2.906,54
			T		168.549,06	89.494,90	258.043,96	

## BILANCIO CONSUNTIVO PER L'ANNO 2007

## GESTIONE DELLA ENTRATA

Codice	Voce	DESCRIZIONE	RS	Res. Conservati e	Conto Tesoreria	Deter. dei residui	Accertamenti	Maggiori o minori Entrate
				Stanziam. def.	Riscossioni	Res. da riportare		
				di bilancio	Residui	Da residui	Residui	
				CP	Competenza	Competenza	Competenza	
T	Totale	Totale	Residui al 31/12	Accert. al 31/12				
		<b>TITOLO: 2</b>						
		<b>Entrate derivanti da contributi e trasferimenti correnti dello Stato, della regione e di altri enti pubblici</b>						
		<b>CATEGORIA 1</b>						
		<b>Contributi e trasferimenti correnti dallo Stato</b>						
2.01.2003	2003	TRASFERIMENTI ERARIALI - CONTRIBUTO ORDINARIO	RS CP T	130.448,95	130.448,94 130.448,94	0,01 0,01	130.448,95 130.448,95	
2.01.2004	2004	TRASFERIMENTI ERARIALI - FONDO CONSOLIDATO	RS CP T	11.980,00	11.978,01 11.978,01		11.978,01 11.978,01	-1,99
2.01.2005	2005	TRASFERIMENTI ERARIALI-FONDO SQUILIBRI FISC.LOCALE (art. 1 c. 696 L. 296/2006)	RS CP T	3.951,45 11.498,82	11.498,81 11.498,81	3.951,45 0,00 3.951,45	3.951,45 11.498,81 15.450,26	-0,01
2.01.2006	2006	TRASFERIMENTI ERARIALI - FONDO SVILUPPO INVESTIMENTI	RS CP T	8.187,20	8.187,20 8.187,20		8.187,20 8.187,20	
2.01.2007	2007	TRASFERIMENTI ERARIALI- ALTRI CONTRIBUTI SEG.COM.-IVA	RS CP T	386,31 4.594,43	6.443,86 6.443,86	386,31 0,00 386,31	386,31 6.443,86 6.830,17	1.849,43
2.01.2008	2008	CONTR.STATO PER SERV.MENSA AL PERSONALE INSEGNANTE	RS CP T	1.200,00		1.074,42 1.074,42	1.074,42 1.074,42	-125,58
2.01.2009	2009	TRASFERIMENTI ERARIALI COMPENSAZIONE CREDITI IMPOSTA (art. 1 c. 52 L. 311/2004)	RS CP T	2.339,98	221,90 221,90	2.118,08 2.118,08	2.339,98 2.339,98	
2.01.2010	2010	TRASFERIMENTI ERARIALI-FONDO INVESTIM. PER COMPENSAZIONE CAPITALE MUTUI-ART.94 c.11 L.289/2002	RS CP T	22.297,62	22.297,62 22.297,62		22.297,62 22.297,62	
		<b>TOTALE Categoria 1</b>	RS CP T	4.337,76 192.547,00	191.076,34 191.076,34	4.337,76 3.192,51 7.530,27	4.337,76 194.268,85 198.606,61	1.721,85
		<b>CATEGORIA 2</b>						
		<b>Contributi e trasferimenti correnti dalla regione</b>						
2.02.2015	2015	CONTRIBUTO PER ILLUMINAZIONE PUBBLICA	RS CP T	302,00	302,12 302,12		302,12 302,12	0,12

## BILANCIO CONSUNTIVO PER L'ANNO 2007

## GESTIONE DELLA ENTRATA

Codice	Voce	DESCRIZIONE	RS	Res. Conservati e Stanzamenti def. di bilancio	Conto Tesoreria	Deter. dei residui	Accertamenti	Maggiori o minori Entrate
				Riscossioni	Res. da riportare			
				Residui	Residui	Da residui	Residui	
				CP	Competenza	Da competenza	Competenza	
T	Totale	Totale	Residui al 31/12	Accert. al 31/12				
		<b>TOTALE Categoria 2</b>	RS CP T	302,00	302,12 302,12		302,12 302,12	0,12
		<b>CATEGORIA 3</b> <b>Contributi e trasferimenti dalla regione per funzioni delegate</b>						
2.03.2021	2021	CONTR.REGIONALE PER ASSIST. SCUOLA MATERNA	RS CP T	312,74		312,74 312,74	312,74 312,74	
2.03.2023	2023	CONTRIBUTO REGIONALE PER REFEZIONE SCOLASTICA	RS CP T	232,00 232,00	445,14 445,14	138,74 138,74	445,14 138,74	213,14 -93,26
2.03.2024	2024	CONTRIBUTO REGIONALE PER TRASPORTO ALUNNI.	RS CP T	500,00 500,00	254,07 254,07	488,36 488,36	254,07 488,36	-245,93 -11,64
		<b>TOTALE Categoria 3</b>	RS CP T	732,00 1.044,74	699,21 699,21	939,84 939,84	699,21 939,84	-32,79 -104,90
		<b>CATEGORIA 5</b> <b>Contributi e trasferimenti correnti da altri enti del settore pubblico</b>						
2.05.2050	2050	TRASFERIMENTO FONDI SCELTA 5 PER MILLE	RS CP T	241,98		241,98 241,98	241,98 241,98	
		<b>TOTALE Categoria 5</b>	RS CP T	241,98		241,98 241,98	241,98 241,98	

## BILANCIO CONSUNTIVO PER L'ANNO 2007

## GESTIONE DELLA ENTRATA

Codice	Voce	DESCRIZIONE	RS	Res. Conservati e Stanziam. def. di bilancio	Conto Tesoreria	Deter. dei residui	Accertamenti	Maggiori o minori Entrate
				Riscossioni	Res. da riportare			
				Residui	Residui	Da residui	Residui	
				CP	Competenza	Da competenza	Competenza	
T	Totale	Totale	Residui al 31/12	Accert. al 31/12				
		<b>RIASSUNTO TITOLO 2</b>						
		Categoria 1	RS	4.337,76		4.337,76	4.337,76	
			CP	192.547,00	191.076,34	3.192,51	194.268,85	1.721,85
			T		191.076,34	7.530,27	198.606,61	
		Categoria 2	RS					
			CP	302,00	302,12		302,12	0,12
			T		302,12		302,12	
		Categoria 3	RS	732,00	699,21		699,21	-32,79
			CP	1.044,74		939,84	939,84	-104,90
			T		699,21	939,84	1.639,05	
		Categoria 5	RS					
			CP	241,98		241,98	241,98	
			T		0,00	241,98	241,98	
		<b>TOTALE TITOLO 2</b>	RS	5.069,76	699,21	4.337,76	5.036,97	-32,79
			CP	194.135,72	191.378,46	4.374,33	195.752,79	1.617,07
			T		192.077,67	8.712,09	200.789,76	

## BILANCIO CONSUNTIVO PER L'ANNO 2007

## GESTIONE DELLA ENTRATA

Codice	Voce	DESCRIZIONE	RS	Res. Conservati e	Conto Tesoreria	Deter. dei residui	Accertamenti	Maggiori o minori Entrate
				Stanziam. def.	Riscossioni	Res. da riportare		
				di bilancio	Residui	Da residui		
				CP	Competenza	Competenza	Competenza	
T	Totale	Totale	Residui al 31/12	Accert. al 31/12				
<b>TITOLO: 3</b>								
<b>Entrate Extratributarie</b>								
<b>CATEGORIA 1</b>								
<b>Proventi dei servizi pubblici</b>								
3.01.3001	3001	INTROITO DIRITTI DI SEGRETERIA.	RS	796,83	740,53		740,53	-56,30
			CP	3.600,00	2.289,81	316,92	2.606,73	-993,27
			T		3.030,34	316,92	3.347,26	
3.01.3002	3002	DIRITTI SEGRETERIA A TOTALE PERTINENZA COMUNALE	RS	423,52	423,52		423,52	
			CP	1.600,00	1.172,37	315,01	1.487,38	-112,62
			T		1.595,89	315,01	1.910,90	
3.01.3004	3004	INTROITO DIRITTI RILASCIO CARTE D'IDENTITA'.	RS	118,68	118,68		118,68	
			CP	800,00	536,64	159,96	696,60	-103,40
			T		655,32	159,96	815,28	
3.01.3009	3009	SANZIONI AMMINISTRATIVE PER VIOLAZIONE ORDINANZE E REGOLAMENTI	RS					
			CP	100,00				-100,00
			T					
3.01.3011	3011	PROVENTI ILLUMINAZIONE VOTIVA	RS	1.000,00		1.000,00	1.000,00	
			CP	1.000,00				-1.000,00
			T			1.000,00	1.000,00	
3.01.3013	3013	PROVENTI PER REFEZIONE SCOLASTICA.	RS					
			CP	11.000,00	9.440,00		9.440,00	-1.560,00
			T		9.440,00		9.440,00	
3.01.3015	3015	PROVENTI DOPOSCUOLA	RS					
			CP	5.000,00	2.214,50	321,00	2.535,50	-2.464,50
			T		2.214,50	321,00	2.535,50	
3.01.3017	3017	PROVENTI PESO PUBBLICO	RS	777,00	777,00		777,00	
			CP	2.000,00	1.382,90	1.209,60	2.592,50	592,50
			T		2.159,90	1.209,60	3.369,50	
3.01.3018	3018	PROVENTI SERVIZI CIMITERIALI	RS					
			CP	50,00				-50,00
			T					
3.01.3021	3021	PROVENTI DA ILLUMINAZIONE VOTIVA IN CIMITERO	RS					
			CP	1.029,00	1.029,00		1.029,00	
			T		1.029,00		1.029,00	
3.01.3032	3032	PROVENTI ACQUEDOTTO COMUNALE	RS	6.032,39				-6.032,39
			CP					
			T					

## BILANCIO CONSUNTIVO PER L'ANNO 2007

## GESTIONE DELLA ENTRATA

Codice	Voce	DESCRIZIONE	RS	Res. Conservati e Stanziam. def. di bilancio	Conto Tesoreria	Deter. dei residui	Accertamenti	Maggiori o minori Entrate
				Riscossioni	Res. da riportare			
				Residui	Residui	Da residui	Residui	
				CP	Competenza	Da competenza	Competenza	
T	Totale	Totale	Residui al 31/12	Accert. al 31/12				
		<b>TOTALE Categoria 1</b>	RS	9.148,42	2.059,73	1.000,00	3.059,73	-6.088,69
			CP	26.179,00	18.065,22	2.322,49	20.387,71	-5.791,29
			T		20.124,95	3.322,49	23.447,44	
		<b>CATEGORIA 2</b>						
		<b>Proventi dei beni dell'ente</b>						
3.02.3063	3063	FITTI REALI DI FABBRICATI	RS	3.453,68	124,02	3.329,66	3.453,68	
			CP	16.250,00	11.325,56	2.698,05	14.023,61	-2.226,39
			T		11.449,58	6.027,71	17.477,29	
3.02.3066	3066	FITTI DI FONDI RUSTICI	RS	5.337,92	2.716,00	2.621,92	5.337,92	
			CP	11.500,00	8.408,61	2.916,00	11.324,61	-175,39
			T		11.124,61	5.537,92	16.662,53	
3.02.3067	3067	GESTIONE ALLOGGI A.T.C.	RS	3.049,15		3.049,15	3.049,15	
			CP	600,00				-600,00
			T			3.049,15	3.049,15	
3.02.3137	3137	PROVENTI UTILIZZO PALESTRA C/LE	RS	15,00				-15,00
			CP	318,56	15,00		15,00	-303,56
			T		15,00		15,00	
		<b>TOTALE Categoria 2</b>	RS	11.855,75	2.840,02	9.000,73	11.840,75	-15,00
			CP	28.668,56	19.749,17	5.614,05	25.363,22	-3.305,34
			T		22.589,19	14.614,78	37.203,97	
		<b>CATEGORIA 3</b>						
		<b>Interessi su anticipazioni e crediti</b>						
3.03.3081	3081	INTERESSI ATTIVI SULLE GIACENZE DI CASSA.	RS					
			CP	1.500,00	2.175,84		2.175,84	675,84
			T		2.175,84		2.175,84	
		<b>TOTALE Categoria 3</b>	RS					
			CP	1.500,00	2.175,84		2.175,84	675,84
			T		2.175,84		2.175,84	
		<b>CATEGORIA 5</b>						
		<b>Proventi diversi</b>						
3.05.3100	3100	RIMBORSO MUTUI ATO	RS					
			CP	4.975,00	4.973,38		4.973,38	-1,62
			T		4.973,38		4.973,38	
3.05.3136	3136	RIMBORSO SPESE RISCALDAMENTO	RS	3.356,97		3.356,97	3.356,97	
			CP					
			T			3.356,97	3.356,97	

BILANCIO CONSUNTIVO PER L'ANNO 2007

GESTIONE DELLA ENTRATA

Codice	Voce	DESCRIZIONE	RS	Res. Conservati e	Conto Tesoreria	Deter. dei residui	Accertamenti	Maggiori o minori Entrate
				Stanziam. def.	Riscossioni	Res. da riportare		
				di bilancio	Residui	Da residui	Residui	
				CP	Competenza	Competenza	Da competenza	
T	Totale	Totale	Residui al 31/12	Accert. al 31/12				
3.05.3140	3140	RIMBORSO SPESE ELETTORALI	RS					
			CP	5.000,00	83,93	2.913,69	2.997,62	-2.002,38
			T		83,93	2.913,69	2.997,62	
3.05.3143	3143	PROVENTI DIVERSI	RS	3.098,74		3.098,74	3.098,74	
			CP	5.500,00	891,12	569,80	1.460,92	-4.039,08
			T		891,12	3.668,54	4.559,66	
3.05.3147	3147	PROVENTI CONVENZIONE SERVIZI PULIZIA	RS	3.898,29	3.191,58		3.191,58	-706,71
			CP					
			T		3.191,58		3.191,58	
3.05.3148	3148	CONTRIBUTO PROVINCIALE FESTA SAN GIOVANNI	RS					
			CP	3.000,00		3.000,00	3.000,00	
			T			3.000,00	3.000,00	
3.05.3155	3155	PROVENTI CONCESSIONI CIMITERIALI	RS					
			CP	7.050,00	1.600,00	500,00	2.100,00	-4.950,00
			T		1.600,00	500,00	2.100,00	
		<b>TOTALE Categoria 5</b>	RS	10.354,00	3.191,58	6.455,71	9.647,29	-706,71
			CP	25.525,00	7.548,43	6.983,49	14.531,92	-10.993,08
			T		10.740,01	13.439,20	24.179,21	

## BILANCIO CONSUNTIVO PER L'ANNO 2007

## GESTIONE DELLA ENTRATA

Codice	Voce	DESCRIZIONE	RS	Res. Conservati e	Conto Tesoreria	Deter. dei residui	Accertamenti	Maggiori o minori
				Stanziam. def.	Riscossioni	Res. da riportare		
				di bilancio	Residui	Da residui	Residui	
				CP	Competenza	Competenza	Da competenza	Competenza
T	Totale	Totale	Residui al 31/12	Accert. al 31/12				
		<b>RIASSUNTO TITOLO 3</b>						
		Categoria 1	RS	9.148,42	2.059,73	1.000,00	3.059,73	-6.088,69
			CP	26.179,00	18.065,22	2.322,49	20.387,71	-5.791,29
			T		20.124,95	3.322,49	23.447,44	
		Categoria 2	RS	11.855,75	2.840,02	9.000,73	11.840,75	-15,00
			CP	28.668,56	19.749,17	5.614,05	25.363,22	-3.305,34
			T		22.589,19	14.614,78	37.203,97	
		Categoria 3	RS					
			CP	1.500,00	2.175,84		2.175,84	675,84
			T		2.175,84		2.175,84	
		Categoria 5	RS	10.354,00	3.191,58	6.455,71	9.647,29	-706,71
			CP	25.525,00	7.548,43	6.983,49	14.531,92	-10.993,08
			T		10.740,01	13.439,20	24.179,21	
		<b>TOTALE TITOLO 3</b>	RS	31.358,17	8.091,33	16.456,44	24.547,77	-6.810,40
			CP	81.872,56	47.538,66	14.920,03	62.458,69	-19.413,87
			T		55.629,99	31.376,47	87.006,46	

## BILANCIO CONSUNTIVO PER L'ANNO 2007

## GESTIONE DELLA ENTRATA

Codice	Voce	DESCRIZIONE	RS	Res. Conservati e	Conto Tesoreria	Deter. dei residui	Accertamenti	Maggiori o minori Entrate
				Stanziam. def.	Riscossioni	Res. da riportare		
				di bilancio	Residui	Da residui	Residui	
				CP	Competenza	Competenza	Competenza	
T	Totale	Totale	Residui al 31/12	Accert. al 31/12				
		<b>TITOLO: 4</b>						
		<b>Entrate derivanti da alienazioni, da trasferimenti di capitale e da riscossione di crediti</b>						
		<b>CATEGORIA 1</b>						
		<b>Alienazione di beni patrimoniali</b>						
4.01.4005	4005	ALIENAZIONE BENI MOBILI (automezzi)	RS CP T	500,00				-500,00
4.01.4010	4010	PROVENTI VENDITA PIOPPI	RS CP T	5.999,05	5.999,05		5.999,05	
4.01.4011	4011	ALIENAZIONE AREE	RS CP T	34.500,00	39.439,40 39.439,40		39.439,40 39.439,40	4.939,40
		<b>TOTALE Categoria 1</b>	RS CP T	5.999,05 35.000,00	5.999,05 39.439,40 45.438,45		5.999,05 39.439,40 45.438,45	4.439,40
		<b>CATEGORIA 2</b>						
		<b>Trasferimenti di capitale dallo stato</b>						
4.02.4021	4021	CONTR.DELLO STATO PER OPERE PUBBLICHE-FONDO O RD.INVEST.	RS CP T	3.200,00				-3.200,00
		<b>TOTALE Categoria 2</b>	RS CP T	3.200,00				-3.200,00
		<b>CATEGORIA 3</b>						
		<b>Trasferimenti di capitale dalla regione</b>						
4.03.4025	4025	CONTRIBUTO REGIONALE RIFACIMENTO MANTO STRADALE	RS CP T	10.000,00	10.000,00 10.000,00		10.000,00 10.000,00	
4.03.4030	4030	CONTRIBUTO REGIONALE MANUTENZIONE CORSI D'ACQUA	RS CP T	15.000,00		15.000,00 15.000,00	15.000,00 15.000,00	
		<b>TOTALE Categoria 3</b>	RS CP T	10.000,00 15.000,00	10.000,00 10.000,00	15.000,00 15.000,00	10.000,00 15.000,00 25.000,00	

## BILANCIO CONSUNTIVO PER L'ANNO 2007

## GESTIONE DELLA ENTRATA

Codice	Voce	DESCRIZIONE	RS CP T	Res. Conservati e Stanziam. def. di bilancio	Conto Tesoreria	Deter. dei residui	Accertamenti	Maggiori o minori Entrate
				Residui	Riscossioni	Res. da riportare		
					Competenza	Residui	Da residui	
				Totale	Competenza	Da competenza	Competenza	
		<b>CATEGORIA 4</b> <b>Trasferimenti di capitale da altri enti del settore pubblico</b>						
4.04.4031	4031	CONTRIBUTO PROVINCIA RIQUALIF.CENTRO STORICO	RS CP T	180.000,00	120.000,00	60.000,00	180.000,00	
					120.000,00	60.000,00	180.000,00	
		<b>TOTALE Categoria 4</b>	RS CP T	180.000,00	120.000,00	60.000,00	180.000,00	
					120.000,00	60.000,00	180.000,00	
		<b>CATEGORIA 5</b> <b>Trasferimenti di capitale da altri soggetti</b>						
4.05.4033	4033	PROVENTI ALIENAZIONE IMMOBILE	RS CP T	40.283,64		40.283,64	40.283,64	
						40.283,64	40.283,64	
4.05.4035	4035	PROVENTI DERIVANTI DALLE CONCESSIONI EDILIZIE .	RS CP T	7.500,00	3.104,61	0,00	3.104,61	-4.395,39
					3.104,61	0,00	3.104,61	
4.05.4050	4050	PROVENTI SOCIETARI A.M.C.	RS CP T	4.100,00		871,71	871,71	-3.228,29
						871,71	871,71	
		<b>TOTALE Categoria 5</b>	RS CP T	40.283,64 11.600,00	3.104,61 3.104,61	40.283,64 871,71 41.155,35	40.283,64 3.976,32 44.259,96	-7.623,68
		<b>CATEGORIA 6</b> <b>Riscossione di crediti</b>						
4.06.4015	4015	IVA A CREDITO	RS CP T	2.400,00				-2.400,00
		<b>TOTALE Categoria 6</b>	RS CP T	2.400,00				-2.400,00

## BILANCIO CONSUNTIVO PER L'ANNO 2007

## GESTIONE DELLA ENTRATA

Codice	Voce	DESCRIZIONE	RS	Res. Conservati e Stanziam. def. di bilancio	Conto Tesoreria	Deter. dei residui	Accertamenti	Maggiori o minori Entrate
				Riscossioni	Res. da riportare			
				Residui	Residui	Da residui	Residui	
				CP	Competenza	Da competenza	Competenza	
T	Totale	Totale	Residui al 31/12	Accert. al 31/12				
		<b>RIASSUNTO TITOLO 4</b>						
		Categoria 1	RS	5.999,05	5.999,05		5.999,05	
			CP	35.000,00	39.439,40		39.439,40	4.439,40
			T		45.438,45		45.438,45	
		Categoria 2	RS					
			CP	3.200,00				-3.200,00
			T					
		Categoria 3	RS	10.000,00	10.000,00		10.000,00	
			CP	15.000,00		15.000,00	15.000,00	
			T		10.000,00	15.000,00	25.000,00	
		Categoria 4	RS	180.000,00	120.000,00	60.000,00	180.000,00	
			CP					
			T		120.000,00	60.000,00	180.000,00	
		Categoria 5	RS	40.283,64		40.283,64	40.283,64	
			CP	11.600,00	3.104,61	871,71	3.976,32	-7.623,68
			T		3.104,61	41.155,35	44.259,96	
		Categoria 6	RS					
			CP	2.400,00				-2.400,00
			T					
		<b>TOTALE TITOLO 4</b>	RS	236.282,69	135.999,05	100.283,64	236.282,69	
			CP	67.200,00	42.544,01	15.871,71	58.415,72	-8.784,28
			T		178.543,06	116.155,35	294.698,41	

## BILANCIO CONSUNTIVO PER L'ANNO 2007

## GESTIONE DELLA ENTRATA

Codice	Voce	DESCRIZIONE	RS	Res. Conservati e Stanziam. def. di bilancio	Conto Tesoreria	Deter. dei residui	Accertamenti	Maggiori o minori Entrate	
				CP	Riscossioni	Res. da riportare			
					Residui	Residui	Da residui		Residui
					Competenza	Competenza	Da competenza		Competenza
T	Totale	Totale	Residui al 31/12	Accert. al 31/12					
		<b>TITOLO: 5</b>							
		<b>Entrate derivanti da accensioni di prestiti</b>							
		<b>CATEGORIA 3</b>							
		<b>Assunzione di mutui e prestiti</b>							
5.03.5023	5023	MUTUO PER PONTE MARCOVA	RS	15.428,61		15.428,61	15.428,61		
			CP						
			T			15.428,61	15.428,61		
5.03.5045	5045	MUTUO RIQUALIFICAZIONE CENTRO STORICO	RS						
			CP	40.000,00	40.000,00		40.000,00		
			T		40.000,00		40.000,00		
5.03.5051	5051	DEVOLUZIONE MUTUI PER URBANIZZAZIONE NUOVA AREA RESIDENZIALE	RS	70.000,00		70.000,00	70.000,00		
			CP						
			T			70.000,00	70.000,00		
5.03.5052	5052	OPERE FOGNARIE	RS	25.216,93	21.705,28	3.511,65	25.216,93		
			CP						
			T		21.705,28	3.511,65	25.216,93		
5.03.5053	5053	MUTUO PER SISTEMAZIONE VIA DON POLLO E PARCHEGGIO CIMITERO	RS						
			CP	30.000,00	28.708,57	1.291,43	30.000,00		
			T		28.708,57	1.291,43	30.000,00		
		<b>TOTALE Categoria 3</b>	RS	110.645,54	21.705,28	88.940,26	110.645,54		
			CP	70.000,00	68.708,57	1.291,43	70.000,00		
			T		90.413,85	90.231,69	180.645,54		

## BILANCIO CONSUNTIVO PER L'ANNO 2007

## GESTIONE DELLA ENTRATA

Codice	Voce	DESCRIZIONE	RS	Res. Conservati e Stanziam. def. di bilancio	Conto Tesoreria	Deter. dei residui	Accertamenti	Maggiori o minori Entrate
				Riscossioni	Res. da riportare			
				Residui	Residui	Da residui	Residui	
				Competenza	Competenza	Da competenza	Competenza	
T	Totale	Totale	Residui al 31/12	Accert. al 31/12				
		<b>RIASSUNTO TITOLO 5</b>						
		Categoria 3	RS	110.645,54	21.705,28	88.940,26	110.645,54	
			CP	70.000,00	68.708,57	1.291,43	70.000,00	
			T		90.413,85	90.231,69	180.645,54	
		<b>TOTALE TITOLO 5</b>	RS	110.645,54	21.705,28	88.940,26	110.645,54	
			CP	70.000,00	68.708,57	1.291,43	70.000,00	
			T		90.413,85	90.231,69	180.645,54	

**Comune di Motta De' Conti**

**BILANCIO CONSUNTIVO PER L'ANNO 2007**

**GESTIONE DELLA ENTRATA**

Codice	Voce	DESCRIZIONE	RS	Res. Conservati e	Conto Tesoreria	Deter. dei residui	Accertamenti	Maggiori o minori Entrate
				Stanziam. def.	Riscossioni	Res. da riportare		
				di bilancio	Residui	Da residui		
					Competenza	Da competenza		
			CP	Competenza	Competenza	Competenza		
			T	Totale	Totale	Residui al 31/12	Accert. al 31/12	
		<b>TITOLO: 6</b>						
		<b>Entrate da servizi per conto di terzi</b>						
		<b>CATEGORIA 1</b>						
		<b>Ritenute previdenziali e assistenziali al personale</b>						
6.01.0000	6001	RITENUTE PREVIDENZIALI ED ASSISTENZIALI.	RS CP T	10.000,00	5.951,94 5.951,94		5.951,94 5.951,94	-4.048,06
		<b>TOTALE Categoria 1</b>	RS CP T	10.000,00	5.951,94 5.951,94		5.951,94 5.951,94	-4.048,06
		<b>CATEGORIA 2</b>						
		<b>Ritenute erariali</b>						
6.02.0000	6002	RITENUTE ERARIALI.	RS CP T	5,00 27.000,00	17.701,87 17.701,87		17.701,87 17.701,87	-5,00 -9.298,13
		<b>TOTALE Categoria 2</b>	RS CP T	5,00 27.000,00	17.701,87 17.701,87		17.701,87 17.701,87	-5,00 -9.298,13
		<b>CATEGORIA 3</b>						
		<b>Altre ritenute al personale per conto di terzi</b>						
6.03.0000	6003	ALTRI RITENUTE AL PERSONALE.	RS CP T	2.000,00	311,74 311,74	0,00 0,00	311,74 311,74	-1.688,26
		<b>TOTALE Categoria 3</b>	RS CP T	2.000,00	311,74 311,74	0,00 0,00	311,74 311,74	-1.688,26
		<b>CATEGORIA 4</b>						
		<b>Depositi cauzionali</b>						
6.04.0000	6004	DEPOSITI CAUZIONALI.	RS CP T	1.000,00				-1.000,00
		<b>TOTALE Categoria 4</b>	RS CP T	1.000,00				-1.000,00

## BILANCIO CONSUNTIVO PER L'ANNO 2007

## GESTIONE DELLA ENTRATA

Codice	Voce	DESCRIZIONE	RS	Res. Conservati e	Conto Tesoreria	Deter. dei residui	Accertamenti	Maggiori o minori Entrate
				Stanziam. def.	Riscossioni	Res. da riportare		
				di bilancio	Residui	Da residui	Residui	
				CP	Competenza	Competenza	Competenza	
T	Totale	Totale	Residui al 31/12	Accert. al 31/12				
6.05.0000	6005	<b>CATEGORIA 5</b> <b>Rimborso spese per servizi per conto di terzi</b> RIMBORSO SPESE PER SERVIZI CONTO TERZI.	RS	6.537,19	4.567,86	1.828,01	6.395,87	-141,32
			CP	50.000,00	30.671,69	750,10	31.421,79	-18.578,21
			T		35.239,55	2.578,11	37.817,66	
		<b>TOTALE Categoria 5</b>	RS	6.537,19	4.567,86	1.828,01	6.395,87	-141,32
			CP	50.000,00	30.671,69	750,10	31.421,79	-18.578,21
			T		35.239,55	2.578,11	37.817,66	
6.06.0000	6006	<b>CATEGORIA 6</b> <b>Rimborso di anticipazione di fondi per il servizio economato</b> IMBORSO ANTICIPAZIONE FONDI PER IL SERVIZIO DI ECONOMATO	RS	1.549,37	1.549,37		1.549,37	
			CP	4.000,00		1.549,37	1.549,37	-2.450,63
			T		1.549,37	1.549,37	3.098,74	
		<b>TOTALE Categoria 6</b>	RS	1.549,37	1.549,37		1.549,37	
			CP	4.000,00		1.549,37	1.549,37	-2.450,63
			T		1.549,37	1.549,37	3.098,74	
6.07.0000	6007	<b>CATEGORIA 7</b> <b>Depositi per spese contrattuali</b> DEPOSITI PER SPESE CONTRATTUALI	RS					
			CP	300,00				-300,00
			T					
		<b>TOTALE Categoria 7</b>	RS					
			CP	300,00				-300,00
			T					

## BILANCIO CONSUNTIVO PER L'ANNO 2007

## GESTIONE DELLA ENTRATA

Codice	Voce	DESCRIZIONE	RS	Res. Conservati e Stanziam. def. di bilancio	Conto Tesoreria	Deter. dei residui	Accertamenti	Maggiori o minori Entrate
					Riscossioni	Res. da riportare		
				Residui	Residui	Da residui	Residui	
				CP	Competenza	Da competenza	Competenza	
T	Totale	Totale	Residui al 31/12	Accert. al 31/12				
		<b>RIASSUNTO TITOLO 6</b>						
		Categoria 1	RS					
			CP	10.000,00	5.951,94		5.951,94	-4.048,06
			T		5.951,94		5.951,94	
		Categoria 2	RS	5,00				-5,00
			CP	27.000,00	17.701,87		17.701,87	-9.298,13
			T		17.701,87		17.701,87	
		Categoria 3	RS					
			CP	2.000,00	311,74	0,00	311,74	-1.688,26
			T		311,74	0,00	311,74	
		Categoria 4	RS					
			CP	1.000,00				-1.000,00
			T					
		Categoria 5	RS	6.537,19	4.567,86	1.828,01	6.395,87	-141,32
			CP	50.000,00	30.671,69	750,10	31.421,79	-18.578,21
			T		35.239,55	2.578,11	37.817,66	
		Categoria 6	RS	1.549,37	1.549,37		1.549,37	
			CP	4.000,00		1.549,37	1.549,37	-2.450,63
			T		1.549,37	1.549,37	3.098,74	
		Categoria 7	RS					
			CP	300,00				-300,00
			T					
		<b>TOTALE TITOLO 6</b>	RS	8.091,56	6.117,23	1.828,01	7.945,24	-146,32
			CP	94.300,00	54.637,24	2.299,47	56.936,71	-37.363,29
			T		60.754,47	4.127,48	64.881,95	

Comune di Motta De' Conti

BILANCIO CONSUNTIVO PER L'ANNO 2007

GESTIONE DELLA ENTRATA

Codice	Voce	DESCRIZIONE	RS	Res. Conservati e	Conto Tesoreria	Deter. dei residui	Accertamenti	Maggiori o minori Entrate
				Stanziam. def.	Riscossioni	Res. da riportare		
				di bilancio	Residui	Da residui	Residui	
				CP	Competenza	Competenza	Competenza	
T	Totale	Totale	Residui al 31/12	Accert. al 31/12				
		<b>RIEPILOGO DEI TITOLI</b>						
		Titolo 1	RS	42.212,87	46.879,80	4.896,24	51.776,04	9.563,17
			CP	209.174,46	121.669,26	84.598,66	206.267,92	-2.906,54
			T		168.549,06	89.494,90	258.043,96	
		Titolo 2	RS	5.069,76	699,21	4.337,76	5.036,97	-32,79
			CP	194.135,72	191.378,46	4.374,33	195.752,79	1.617,07
			T		192.077,67	8.712,09	200.789,76	
		Titolo 3	RS	31.358,17	8.091,33	16.456,44	24.547,77	-6.810,40
			CP	81.872,56	47.538,66	14.920,03	62.458,69	-19.413,87
			T		55.629,99	31.376,47	87.006,46	
		Titolo 4	RS	236.282,69	135.999,05	100.283,64	236.282,69	
			CP	67.200,00	42.544,01	15.871,71	58.415,72	-8.784,28
			T		178.543,06	116.155,35	294.698,41	
		Titolo 5	RS	110.645,54	21.705,28	88.940,26	110.645,54	
			CP	70.000,00	68.708,57	1.291,43	70.000,00	
			T		90.413,85	90.231,69	180.645,54	
		Titolo 6	RS	8.091,56	6.117,23	1.828,01	7.945,24	-146,32
			CP	94.300,00	54.637,24	2.299,47	56.936,71	-37.363,29
			T		60.754,47	4.127,48	64.881,95	
		<b>TOTALE</b>	RS	433.660,59	219.491,90	216.742,35	436.234,25	2.573,66
			CP	716.682,74	526.476,20	123.355,63	649.831,83	-66.850,91
			T		745.968,10	340.097,98	1.086.066,08	
		avanzo di amministrazione		2.500,00				-2.500,00
		fondo iniziale di cassa		90.888,31	90.888,31		90.888,31	
		<b>TOTALE GENERALE</b>	RS	524.548,90	310.380,21	216.742,35	527.122,56	2.573,66
			CP	719.182,74	526.476,20	123.355,63	649.831,83	-69.350,91
			T		836.856,41	340.097,98	1.176.954,39	

## BILANCIO CONSUNTIVO PER L'ANNO 2007

## GESTIONE DELLA SPESA

Codice	Voce	DESCRIZIONE	RS	Res. Conservati e Stanziam. def. di bilancio	Conto Tesoreria	Deter. dei residui	Impegni	Minori residui o economie
				Pagamenti	Res. da riportare			
				Residui	Residui	Da residui	Residui	
				CP	Competenza	Da competenza	Competenza	
T	Totale	Totale	Residui al 31/12	Impegni al 31/12				
		<b>TITOLO: 1</b>						
		<b>Spese Correnti</b>						
		<b>FUNZIONE 01</b>						
		<b>Funzioni generali di amministrazione, di gestione e di controllo</b>						
		<b>SERVIZIO 01.01</b>						
		<b>Organi istituzionali, partecipazione e decentramento</b>						
1.01.01.02	20	Acquisto di beni di consumo e/o di materie prime	RS	56,29	56,29		56,29	
			CP	200,00	107,43	39,57	147,00	53,00
			T		163,72	39,57	203,29	
1.01.01.03	30	Prestazioni di servizi	RS	5.354,23	3.263,86	1.954,51	5.218,37	135,86
			CP	17.885,00	13.108,25	4.238,68	17.346,93	538,07
			T		16.372,11	6.193,19	22.565,30	
1.01.01.07	70	Imposte e Tasse	RS	179,16	44,90	134,26	179,16	
			CP	1.000,00	889,14	80,68	969,82	30,18
			T		934,04	214,94	1.148,98	
		<b>TOTALE Servizio 01.01</b>	RS	5.589,68	3.365,05	2.088,77	5.453,82	135,86
			CP	19.085,00	14.104,82	4.358,93	18.463,75	621,25
			T		17.469,87	6.447,70	23.917,57	
		<b>SERVIZIO 01.02</b>						
		<b>Segreteria generale, personale e organizzazione</b>						
1.01.02.01	120	Personale	RS	1.348,79	1.343,25		1.343,25	5,54
			CP	68.345,46	64.842,28	2.522,02	67.364,30	981,16
			T		66.185,53	2.522,02	68.707,55	
1.01.02.05	160	Trasferimenti	RS	13.019,85	13.019,85		13.019,85	
			CP	45.035,00	8.446,46	36.522,75	44.969,21	65,79
			T		21.466,31	36.522,75	57.989,06	
1.01.02.07	180	Imposte e Tasse	RS	172,50	170,52	0,00	170,52	1,98
			CP	5.000,00	4.572,12	400,66	4.972,78	27,22
			T		4.742,64	400,66	5.143,30	
		<b>TOTALE Servizio 01.02</b>	RS	14.541,14	14.533,62	0,00	14.533,62	7,52
			CP	118.380,46	77.860,86	39.445,43	117.306,29	1.074,17
			T		92.394,48	39.445,43	131.839,91	
		<b>SERVIZIO 01.03</b>						
		<b>Gestione economica, finanziaria, programmazione, provveditorato e controllo di gestione</b>						

Comune di Motta De' Conti

BILANCIO CONSUNTIVO PER L'ANNO 2007

GESTIONE DELLA SPESA

Codice	Voce	DESCRIZIONE	RS	Res. Conservati e Stanziamenti def. di bilancio	Conto Tesoreria	Deter. dei residui	Impegni	Minori residui o economie
				Pagamenti	Res. da riportare			
				Residui	Residui	Da residui	Residui	
				CP	Competenza	Da competenza	Competenza	
T	Totale	Totale	Residui al 31/12	Impegni al 31/12				
1.01.03.03	250	Prestazioni di servizi	RS	5.909,65		3.065,00	3.065,00	2.844,65
			CP	200,00	89,90		89,90	110,10
			T		89,90	3.065,00	3.154,90	
1.01.03.07	290	Imposte e Tasse	RS	9,47	9,47		9,47	
			CP	735,00	406,89		406,89	328,11
			T		416,36		416,36	
		<b>TOTALE Servizio 01.03</b>	RS	5.919,12	9,47	3.065,00	3.074,47	2.844,65
			CP	935,00	496,79		496,79	438,21
			T		506,26	3.065,00	3.571,26	
		<b>SERVIZIO 01.04</b> <b>Gestione delle entrate tributarie e servizi fiscali</b>						
1.01.04.05	380	Trasferimenti	RS					
			CP	8.800,00	8.799,75		8.799,75	0,25
			T		8.799,75		8.799,75	
1.01.04.08	410	Oneri straordinari della gestione corrente	RS	71,48	71,48		71,48	
			CP	300,00				300,00
			T		71,48		71,48	
		<b>TOTALE Servizio 01.04</b>	RS	71,48	71,48		71,48	
			CP	9.100,00	8.799,75		8.799,75	300,25
			T		8.871,23		8.871,23	
		<b>SERVIZIO 01.05</b> <b>Gestione dei beni demaniali e patrimoniali</b>						
1.01.05.02	460	Acquisto di beni di consumo e/o di materie prime	RS	758,86	458,87	119,99	578,86	180,00
			CP	2.250,00	1.153,57	1.029,82	2.183,39	66,61
			T		1.612,44	1.149,81	2.762,25	
1.01.05.03	470	Prestazioni di servizi	RS					
			CP	630,00	106,81		106,81	523,19
			T		106,81		106,81	
1.01.05.06	500	Interessi passivi e oneri finanziari diversi	RS					
			CP	2.149,11	2.149,11		2.149,11	
			T		2.149,11		2.149,11	
		<b>TOTALE Servizio 01.05</b>	RS	758,86	458,87	119,99	578,86	180,00
			CP	5.029,11	3.409,49	1.029,82	4.439,31	589,80
			T		3.868,36	1.149,81	5.018,17	
		<b>SERVIZIO 01.06</b> <b>Ufficio tecnico</b>						

## BILANCIO CONSUNTIVO PER L'ANNO 2007

## GESTIONE DELLA SPESA

Codice	Voce	DESCRIZIONE	RS	Res. Conservati e Stanziam. def. di bilancio	Conto Tesoreria	Deter. dei residui	Impegni	Minori residui o economie
				Pagamenti	Res. da riportare			
				Residui	Residui	Da residui	Residui	
				CP	Competenza	Da competenza	Competenza	
T	Totale	Totale	Residui al 31/12	Impegni al 31/12				
1.01.06.03	580	Prestazioni di servizi	RS	5.397,97	1.622,40	345,57	1.967,97	3.430,00
			CP	3.400,00	469,86	2.717,28	3.187,14	212,86
			T		2.092,26	3.062,85	5.155,11	
		<b>TOTALE Servizio 01.06</b>	RS	5.397,97	1.622,40	345,57	1.967,97	3.430,00
			CP	3.400,00	469,86	2.717,28	3.187,14	212,86
			T		2.092,26	3.062,85	5.155,11	
<b>SERVIZIO 01.07</b>								
<b>Anagrafe, stato civile, elettorale, leva e servizio statistico</b>								
1.01.07.01	670	Personale	RS					
			CP	3.000,00	2.195,75	28,23	2.223,98	776,02
			T		2.195,75	28,23	2.223,98	
1.01.07.02	680	Acquisto di beni di consumo e/o di materie prime	RS					
			CP	500,00	303,87		303,87	196,13
			T		303,87		303,87	
1.01.07.03	690	Prestazioni di servizi	RS					
			CP	1.500,00	750,00		750,00	750,00
			T		750,00		750,00	
1.01.07.05	710	Trasferimenti	RS					
			CP	1.000,00	1.000,00		1.000,00	
			T		1.000,00		1.000,00	
		<b>TOTALE Servizio 01.07</b>	RS					
			CP	6.000,00	4.249,62	28,23	4.277,85	1.722,15
			T		4.249,62	28,23	4.277,85	
<b>SERVIZIO 01.08</b>								
<b>Altri servizi generali</b>								
1.01.08.01	780	Personale	RS	6.439,47	2.753,70	3.685,77	6.439,47	
			CP	3.550,00		3.549,96	3.549,96	0,04
			T		2.753,70	7.235,73	9.989,43	
1.01.08.02	790	Acquisto di beni di consumo e/o di materie prime	RS	720,55	720,55	0,00	720,55	
			CP	8.705,00	6.578,87	1.037,66	7.616,53	1.088,47
			T		7.299,42	1.037,66	8.337,08	
1.01.08.03	800	Prestazioni di servizi	RS	5.896,62	5.221,62		5.221,62	675,00
			CP	18.300,00	14.641,20	1.293,19	15.934,39	2.365,61
			T		19.862,82	1.293,19	21.156,01	
1.01.08.05	820	Trasferimenti	RS	45.506,22	45.506,22		45.506,22	
			CP	123.664,00	83.105,08	39.845,85	122.950,93	713,07
			T		128.611,30	39.845,85	168.457,15	

## BILANCIO CONSUNTIVO PER L'ANNO 2007

## GESTIONE DELLA SPESA

Codice	Voce	DESCRIZIONE	RS	Res. Conservati e	Conto Tesoreria	Deter. dei residui	Impegni	Minori residui o economie
				Stanziam. def. di bilancio	Pagamenti	Res. da riportare		
				Residui	Residui	Da residui	Residui	
				Competenza	Competenza	Da competenza	Competenza	
T	Totale	Totale	Residui al 31/12	Impegni al 31/12				
1.01.08.08	850	Oneri straordinari della gestione corrente	RS	1.500,00	1.500,00		1.500,00	3.090,55
			CP	6.000,00	2.909,45		2.909,45	
			T		4.409,45		4.409,45	
1.01.08.11	880	Fondo di riserva	RS					286,48
			CP	286,48				
			T					
		<b>TOTALE Servizio 01.08</b>	RS	60.062,86	55.702,09	3.685,77	59.387,86	675,00
			CP	160.505,48	107.234,60	45.726,66	152.961,26	7.544,22
			T		162.936,69	49.412,43	212.349,12	
		<b>TOTALE Funzione 01</b>	RS	92.341,11	75.762,98	9.305,10	85.068,08	7.273,03
			CP	322.435,05	216.625,79	93.306,35	309.932,14	12.502,91
			T		292.388,77	102.611,45	395.000,22	

## BILANCIO CONSUNTIVO PER L'ANNO 2007

## GESTIONE DELLA SPESA

Codice	Voce	DESCRIZIONE	RS	Res. Conservati e Stanziam. def. di bilancio	Conto Tesoreria	Deter. dei residui	Impegni	Minori residui o economie	
				CP	Pagamenti	Res. da riportare			
					Residui	Residui	Da residui		Residui
					Competenza	Competenza	Da competenza		Competenza
T	Totale	Totale	Residui al 31/12	Impegni al 31/12					
		<b>FUNZIONE 04</b>							
		<b>Funzioni di istruzione pubblica</b>							
		<b>SERVIZIO 04.01</b>							
		<b>Scuola materna</b>							
1.04.01.02	1450	Acquisto di beni di consumo e/o di materie prime	RS	568,50	478,50		478,50	90,00	
			CP	2.200,00	1.944,78	0,00	1.944,78	255,22	
			T		2.423,28	0,00	2.423,28		
1.04.01.03	1460	Prestazioni di servizi	RS	36,70	36,70		36,70		
			CP	5.000,00	2.197,21	2.652,19	4.849,40	150,60	
			T		2.233,91	2.652,19	4.886,10		
		<b>TOTALE Servizio 04.01</b>	RS	605,20	515,20		515,20	90,00	
			CP	7.200,00	4.141,99	2.652,19	6.794,18	405,82	
			T		4.657,19	2.652,19	7.309,38		
		<b>SERVIZIO 04.02</b>							
		<b>Istruzione elementare</b>							
1.04.02.02	1560	Acquisto di beni di consumo e/o di materie prime	RS	1.370,66	928,01	0,00	928,01	442,65	
			CP	6.845,00	5.200,65	1.642,80	6.843,45	1,55	
			T		6.128,66	1.642,80	7.771,46		
		<b>TOTALE Servizio 04.02</b>	RS	1.370,66	928,01	0,00	928,01	442,65	
			CP	6.845,00	5.200,65	1.642,80	6.843,45	1,55	
			T		6.128,66	1.642,80	7.771,46		
		<b>SERVIZIO 04.05</b>							
		<b>Assistenza scolastica, trasporto, refezione e altri servizi</b>							
1.04.05.03	1900	Prestazioni di servizi	RS	9.629,88	8.629,88	1.000,00	9.629,88		
			CP	27.224,30	20.021,23	5.210,04	25.231,27	1.993,03	
			T		28.651,11	6.210,04	34.861,15		
		<b>TOTALE Servizio 04.05</b>	RS	9.629,88	8.629,88	1.000,00	9.629,88		
			CP	27.224,30	20.021,23	5.210,04	25.231,27	1.993,03	
			T		28.651,11	6.210,04	34.861,15		
		<b>TOTALE Funzione 04</b>	RS	11.605,74	10.073,09	1.000,00	11.073,09	532,65	
			CP	41.269,30	29.363,87	9.505,03	38.868,90	2.400,40	
			T		39.436,96	10.505,03	49.941,99		

## BILANCIO CONSUNTIVO PER L'ANNO 2007

## GESTIONE DELLA SPESA

Codice	Voce	DESCRIZIONE	RS	Res. Conservati e Stanziam. def. di bilancio	Conto Tesoreria	Deter. dei residui	Impegni	Minori residui o economie
					Pagamenti	Res. da riportare		
				Residui	Residui	Da residui	Residui	
				CP	Competenza	Da competenza	Competenza	
T	Totale	Totale	Residui al 31/12	Impegni al 31/12				
		<b>FUNZIONE 05</b>						
		<b>Funzioni relative alla cultura ed ai beni culturali</b>						
		<b>SERVIZIO 05.02</b>						
		<b>Teatri, attività culturali e servizi diversi nel settore culturale</b>						
1.05.02.03	2120	Prestazioni di servizi	RS	4.000,00	4.000,00		4.000,00	
			CP	6.000,00	3.000,00	3.000,00	6.000,00	
			T		7.000,00	3.000,00	10.000,00	
1.05.02.05	2140	Trasferimenti	RS	117,75	117,75		117,75	
			CP	3.200,00	2.963,00		2.963,00	237,00
			T		3.080,75		3.080,75	
		<b>TOTALE Servizio 05.02</b>	RS	4.117,75	4.117,75		4.117,75	
			CP	9.200,00	5.963,00	3.000,00	8.963,00	237,00
			T		10.080,75	3.000,00	13.080,75	
		<b>TOTALE Funzione 05</b>	RS	4.117,75	4.117,75		4.117,75	
			CP	9.200,00	5.963,00	3.000,00	8.963,00	237,00
			T		10.080,75	3.000,00	13.080,75	

## BILANCIO CONSUNTIVO PER L'ANNO 2007

## GESTIONE DELLA SPESA

Codice	Voce	DESCRIZIONE	RS	Res. Conservati e Stanziam. def. di bilancio	Conto Tesoreria	Deter. dei residui	Impegni	Minori residui o economie
				Residui	Pagamenti	Res. da riportare		
				Competenza	Residui	Da residui	Residui	
				CP	Competenza	Da competenza	Competenza	
T	Totale	Totale	Residui al 31/12	Impegni al 31/12				
		<b>FUNZIONE 06</b> <b>Funzioni nel settore sportivo e ricreativo</b>						
		<b>SERVIZIO 06.02</b> <b>Stadio comunale, palazzo dello sport ed altri impianti</b>						
1.06.02.02	2330	Acquisto di beni di consumo e/o di materie prime	RS CP T	344,10	2,10	102,00	104,10	240,00
					2,10	102,00	104,10	
1.06.02.03	2340	Prestazioni di servizi	RS CP T	3.500,00	3.341,16		3.341,16	158,84
					3.341,16		3.341,16	
1.06.02.06	2370	Interessi passivi e oneri finanziari diversi	RS CP T	5.868,54	5.868,54		5.868,54	
					5.868,54		5.868,54	
		<b>TOTALE Servizio 06.02</b>	RS CP T	344,10 9.368,54	2,10 9.209,70	102,00	104,10 9.209,70	240,00 158,84
					9.211,80	102,00	9.313,80	
		<b>SERVIZIO 06.03</b> <b>Manifestazioni diverse nel settore sportivo e ricreativo</b>						
1.06.03.03	2450	Prestazioni di servizi	RS CP T	322,63 500,00	322,63		322,63	
					322,63	494,18	494,18	5,82
						494,18	816,81	
		<b>TOTALE Servizio 06.03</b>	RS CP T	322,63 500,00	322,63	494,18	322,63 494,18	5,82
					322,63	494,18	816,81	
		<b>TOTALE Funzione 06</b>	RS CP T	666,73 9.868,54	324,73 9.209,70	102,00 494,18	426,73 9.703,88	240,00 164,66
					9.534,43	596,18	10.130,61	

## BILANCIO CONSUNTIVO PER L'ANNO 2007

## GESTIONE DELLA SPESA

Codice	Voce	DESCRIZIONE	RS	Res. Conservati e Stanziam. def. di bilancio	Conto Tesoreria	Deter. dei residui	Impegni	Minori residui o economie
				Pagamenti	Res. da riportare			
				Residui	Residui	Da residui	Residui	
				CP	Competenza	Da competenza	Competenza	
T	Totale	Totale	Residui al 31/12	Impegni al 31/12				
		<b>FUNZIONE 08</b> <b>Funzioni nel campo della viabilità e dei trasporti</b>						
		<b>SERVIZIO 08.01</b> <b>Viabilità, circolazione stradale e servizi connessi</b>						
1.08.01.06	2810	Interessi passivi e oneri finanziari diversi	RS CP T	10.567,69	10.567,69 10.567,69		10.567,69 10.567,69	
		<b>TOTALE Servizio 08.01</b>	RS CP T	10.567,69	10.567,69 10.567,69		10.567,69 10.567,69	
		<b>SERVIZIO 08.02</b> <b>Illuminazione pubblica e servizi connessi</b>						
1.08.02.02	2880	Acquisto di beni di consumo e/o di materie prime	RS CP T	1.546,15	1.546,15 1.546,15	0,00 0,00	1.546,15 1.546,15	
1.08.02.03	2890	Prestazioni di servizi	RS CP T	1.467,60 12.300,00	1.467,60 8.891,89 10.359,49	3.387,31 3.387,31	1.467,60 12.279,20 13.746,80	20,80
1.08.02.05	2910	Trasferimenti	RS CP T	6.966,00		6.965,40 6.965,40	6.965,40 6.965,40	0,60
		<b>TOTALE Servizio 08.02</b>	RS CP T	3.013,75 19.266,00	3.013,75 8.891,89 11.905,64	0,00 10.352,71 10.352,71	3.013,75 19.244,60 22.258,35	21,40
		<b>TOTALE Funzione 08</b>	RS CP T	3.013,75 29.833,69	3.013,75 19.459,58 22.473,33	0,00 10.352,71 10.352,71	3.013,75 29.812,29 32.826,04	21,40

## BILANCIO CONSUNTIVO PER L'ANNO 2007

## GESTIONE DELLA SPESA

Codice	Voce	DESCRIZIONE	RS	Res. Conservati e Stanziam. def. di bilancio	Conto Tesoreria	Deter. dei residui	Impegni	Minori residui o economie	
				CP	Pagamenti	Res. da riportare			
					Residui	Residui	Da residui		Residui
					Totale	Competenza	Competenza		Da competenza
T	Totale	Totale	Residui al 31/12	Impegni al 31/12					
		<b>FUNZIONE 09</b> <b>Funzioni riguardanti la gestione del territorio e dell'ambiente</b>							
		<b>SERVIZIO 09.04</b> <b>Servizio idrico integrato</b>							
1.09.04.05	3460	Trasferimenti	RS CP T	731,00	731,00 731,00		731,00 731,00		
1.09.04.06	3470	Interessi passivi e oneri finanziari diversi	RS CP T	11.150,32	11.150,32 11.150,32		11.150,32 11.150,32		
		<b>TOTALE Servizio 09.04</b>	RS CP T	11.881,32	11.881,32 11.881,32		11.881,32 11.881,32		
		<b>SERVIZIO 09.06</b> <b>Parchi e servizi per la tutela ambientale del verde, altri servizi relativi al territorio ed all'ambiente</b>							
1.09.06.02	3650	Acquisto di beni di consumo e/o di materie prime	RS CP T	2.081,45 2.400,00	1.852,00 668,77 2.520,77	229,45 1.720,00 1.949,45	2.081,45 2.388,77 4.470,22	11,23	
1.09.06.05	3680	Trasferimenti	RS CP T	365,67 4.000,00	365,67 2.945,00 3.310,67	0,00 965,70 965,70	365,67 3.910,70 4.276,37	89,30	
		<b>TOTALE Servizio 09.06</b>	RS CP T	2.447,12 6.400,00	2.217,67 3.613,77 5.831,44	229,45 2.685,70 2.915,15	2.447,12 6.299,47 8.746,59	100,53	
		<b>TOTALE Funzione 09</b>	RS CP T	2.447,12 18.281,32	2.217,67 15.495,09 17.712,76	229,45 2.685,70 2.915,15	2.447,12 18.180,79 20.627,91	100,53	

**Comune di Motta De' Conti**

**BILANCIO CONSUNTIVO PER L'ANNO 2007**

**GESTIONE DELLA SPESA**

Codice	Voce	DESCRIZIONE	RS	Res. Conservati e Stanziamenti def. di bilancio	Conto Tesoreria	Deter. dei residui	Impegni	Minori residui o economie
				Pagamenti	Res. da riportare			
				Residui	Residui	Da residui	Residui	
				Competenza	Competenza	Da competenza	Competenza	
T	Totale	Totale	Residui al 31/12	Impegni al 31/12				
		<b>FUNZIONE 10</b> <b>Funzioni nel settore sociale</b>						
		<b>SERVIZIO 10.01</b> <b>Asili nido, servizi per l'infanzia e per i minori</b>						
1.10.01.05	3790	Trasferimenti	RS CP T	250,00		250,00 250,00	250,00 250,00	
		<b>TOTALE Servizio 10.01</b>	RS CP T	250,00		250,00 250,00	250,00 250,00	
		<b>SERVIZIO 10.04</b> <b>Assistenza, beneficenza pubblica e servizi diversi alla persona</b>						
1.10.04.03	4100	Prestazioni di servizi	RS CP T	103,64 2.500,00	1.206,55 1.206,55	1.200,00 1.200,00	2.406,55 2.406,55	103,64 93,45
1.10.04.05	4120	Trasferimenti	RS CP T	12.991,98	12.750,00 12.750,00	241,98 241,98	12.991,98 12.991,98	
		<b>TOTALE Servizio 10.04</b>	RS CP T	103,64 15.491,98	13.956,55 13.956,55	1.441,98 1.441,98	15.398,53 15.398,53	103,64 93,45
		<b>SERVIZIO 10.05</b> <b>Servizio necroscopico e cimiteriale</b>						
1.10.05.03	4210	Prestazioni di servizi	RS CP T	81,71 1.450,00	81,71 1.042,58 1.124,29	374,45 374,45	81,71 1.417,03 1.498,74	32,97
1.10.05.06	4240	Interessi passivi e oneri finanziari diversi	RS CP T	8.302,43	8.302,43 8.302,43		8.302,43 8.302,43	
		<b>TOTALE Servizio 10.05</b>	RS CP T	81,71 9.752,43	81,71 9.345,01 9.426,72	374,45 374,45	81,71 9.719,46 9.801,17	32,97
		<b>TOTALE Funzione 10</b>	RS CP T	185,35 25.494,41	81,71 23.301,56 23.383,27	2.066,43 2.066,43	81,71 25.367,99 25.449,70	103,64 126,42

## BILANCIO CONSUNTIVO PER L'ANNO 2007

## GESTIONE DELLA SPESA

Codice	Voce	DESCRIZIONE	RS	Res. Conservati e Stanziamenti def. di bilancio	Conto Tesoreria	Deter. dei residui	Impegni	Minori residui o economie
				Residui	Pagamenti	Res. da riportare		
				Residui	Residui	Da residui	Residui	
				CP	Competenza	Da competenza	Competenza	
T	Totale	Totale	Residui al 31/12	Impegni al 31/12				
		<b>FUNZIONE 11</b> <b>Funzioni nel campo dello sviluppo economico</b>						
		<b>SERVIZIO 11.02</b> <b>Fiere, mercati e servizi connessi</b>						
1.11.02.02	4420	Acquisto di beni di consumo e/o di materie prime	RS	104,03	104,03		104,03	
			CP	1.500,00	458,12	133,72	591,84	908,16
			T		562,15	133,72	695,87	
		<b>TOTALE Servizio 11.02</b>	RS	104,03	104,03		104,03	
			CP	1.500,00	458,12	133,72	591,84	908,16
			T		562,15	133,72	695,87	
		<b>TOTALE Funzione 11</b>	RS	104,03	104,03		104,03	
			CP	1.500,00	458,12	133,72	591,84	908,16
			T		562,15	133,72	695,87	

## BILANCIO CONSUNTIVO PER L'ANNO 2007

## GESTIONE DELLA SPESA

Codice	Voce	DESCRIZIONE	RS	Res. Conservati e	Conto Tesoreria	Deter. dei residui	Impegni	Minori residui o economie
				Stanziam. def. di bilancio	Pagamenti	Res. da riportare		
				Residui	Residui	Da residui	Residui	
				CP	Competenza	Da competenza	Competenza	
T	Totale	Totale	Residui al 31/12	Impegni al 31/12				
		<b>RIASSUNTO TITOLO 1</b>						
		Funzione 1	RS	92.341,11	75.762,98	9.305,10	85.068,08	7.273,03
			CP	322.435,05	216.625,79	93.306,35	309.932,14	12.502,91
			T		292.388,77	102.611,45	395.000,22	
		Funzione 4	RS	11.605,74	10.073,09	1.000,00	11.073,09	532,65
			CP	41.269,30	29.363,87	9.505,03	38.868,90	2.400,40
			T		39.436,96	10.505,03	49.941,99	
		Funzione 5	RS	4.117,75	4.117,75		4.117,75	
			CP	9.200,00	5.963,00	3.000,00	8.963,00	237,00
			T		10.080,75	3.000,00	13.080,75	
		Funzione 6	RS	666,73	324,73	102,00	426,73	240,00
			CP	9.868,54	9.209,70	494,18	9.703,88	164,66
			T		9.534,43	596,18	10.130,61	
		Funzione 8	RS	3.013,75	3.013,75	0,00	3.013,75	
			CP	29.833,69	19.459,58	10.352,71	29.812,29	21,40
			T		22.473,33	10.352,71	32.826,04	
		Funzione 9	RS	2.447,12	2.217,67	229,45	2.447,12	
			CP	18.281,32	15.495,09	2.685,70	18.180,79	100,53
			T		17.712,76	2.915,15	20.627,91	
		Funzione 10	RS	185,35	81,71		81,71	103,64
			CP	25.494,41	23.301,56	2.066,43	25.367,99	126,42
			T		23.383,27	2.066,43	25.449,70	
		Funzione 11	RS	104,03	104,03		104,03	
			CP	1.500,00	458,12	133,72	591,84	908,16
			T		562,15	133,72	695,87	

## BILANCIO CONSUNTIVO PER L'ANNO 2007

## GESTIONE DELLA SPESA

Codice	Voce	DESCRIZIONE	RS	Res. Conservati e Stanziam. def. di bilancio	Conto Tesoreria	Deter. dei residui	Impegni	Minori residui o economie
				Pagamenti	Res. da riportare			
				Residui	Residui	Da residui	Residui	
				Competenza	Competenza	Da competenza	Competenza	
T	Totale	Totale	Residui al 31/12	Impegni al 31/12				
		<b>TOTALE TITOLO 1</b>	RS	114.481,58	95.695,71	10.636,55	106.332,26	8.149,32
			CP	457.882,31	319.876,71	121.544,12	441.420,83	16.461,48
			T		415.572,42	132.180,67	547.753,09	

## BILANCIO CONSUNTIVO PER L'ANNO 2007

## GESTIONE DELLA SPESA

Codice	Voce	DESCRIZIONE	RS CP T	Res. Conservati e Stanziam. def. di bilancio	Conto Tesoreria	Deter. dei residui	Impegni	Minori residui o economie
				Residui	Pagamenti	Res. da riportare		
					Competenza	Residui	Da residui	
				Totale	Competenza	Da competenza	Competenza	
		<b>TITOLO: 2</b> <b>Spese in Conto Capitale</b>						
		<b>FUNZIONE 01</b> <b>Funzioni generali di amministrazione, di gestione e di controllo</b>						
		<b>SERVIZIO 01.02</b> <b>Segreteria generale, personale e organizzazione</b>						
2.01.02.07	5890	Trasferimenti di capitale	RS CP T	1.500,00	597,60 597,60		597,60 597,60	902,40
		<b>TOTALE Servizio 01.02</b>	RS CP T	1.500,00	597,60 597,60		597,60 597,60	902,40
		<b>SERVIZIO 01.05</b> <b>Gestione dei beni demaniali e patrimoniali</b>						
2.01.05.01	6130	Acquisizione di beni immobili	RS CP T	2.327,14 22.000,00	2.327,14		2.327,14 22.000,00	
2.01.05.05	6170	Acquisizione di beni mobili, macchine ed attrezzature tecnico-scientifiche	RS CP T	180.000,00 40.000,00	160.000,00 4.320,12 164.320,12	20.000,00 35.679,88 55.679,88	180.000,00 40.000,00 220.000,00	
2.01.05.06	6180	Incarichi professionali esterni	RS CP T	3.000,00		3.000,00 3.000,00	3.000,00 3.000,00	
2.01.05.07	6190	Trasferimenti di capitale	RS CP T	3.599,43	3.599,43		3.599,43	
		<b>TOTALE Servizio 01.05</b>	RS CP T	185.926,57 65.000,00	165.926,57 4.320,12 170.246,69	20.000,00 60.679,88 80.679,88	185.926,57 65.000,00 250.926,57	
		<b>SERVIZIO 01.08</b> <b>Altri servizi generali</b>						
2.01.08.01	6430	Acquisizione di beni immobili	RS CP T	1.176,00 4.700,00		1.176,00 1.176,00	1.176,00 1.176,00	4.700,00

## BILANCIO CONSUNTIVO PER L'ANNO 2007

## GESTIONE DELLA SPESA

Codice	Voce	DESCRIZIONE	RS	Res. Conservati e Stanziam. def. di bilancio	Conto Tesoreria	Deter. dei residui	Impegni	Minori residui o economie
					Pagamenti	Res. da riportare		
				CP	Residui	Residui	Residui	
				T	Competenza	Competenza	Da competenza	
			Totale	Totale	Residui al 31/12	Impegni al 31/12		
		<b>TOTALE Servizio 01.08</b>	RS	1.176,00		1.176,00	1.176,00	
			CP	4.700,00				4.700,00
			T			1.176,00	1.176,00	
		<b>TOTALE Funzione 01</b>	RS	187.102,57	165.926,57	21.176,00	187.102,57	
			CP	71.200,00	4.917,72	60.679,88	65.597,60	5.602,40
			T		170.844,29	81.855,88	252.700,17	

## BILANCIO CONSUNTIVO PER L'ANNO 2007

## GESTIONE DELLA SPESA

Codice	Voce	DESCRIZIONE	RS	Res. Conservati e Stanziam. def. di bilancio	Conto Tesoreria	Deter. dei residui	Impegni	Minori residui o economie
				Pagamenti	Res. da riportare			
				Residui	Residui	Da residui	Residui	
				CP	Competenza	Da competenza	Competenza	
T	Totale	Totale	Residui al 31/12	Impegni al 31/12				
		<b>FUNZIONE 04</b> <b>Funzioni di istruzione pubblica</b>						
		<b>SERVIZIO 04.02</b> <b>Istruzione elementare</b>						
2.04.02.01	7130	Acquisizione di beni immobili	RS CP T	12.200,00	12.082,50 12.082,50		12.082,50 12.082,50	117,50
		<b>TOTALE Servizio 04.02</b>	RS CP T	12.200,00	12.082,50 12.082,50		12.082,50 12.082,50	117,50
		<b>SERVIZIO 04.05</b> <b>Assistenza scolastica, trasporto, refezione e altri servizi</b>						
2.04.05.05	7470	Acquisizione di beni mobili, macchine ed attrezzature tecnico-scientifiche	RS CP T	384,00 400,00	384,00 383,64 767,64		384,00 383,64 767,64	16,36
		<b>TOTALE Servizio 04.05</b>	RS CP T	384,00 400,00	384,00 383,64 767,64		384,00 383,64 767,64	16,36
		<b>TOTALE Funzione 04</b>	RS CP T	384,00 12.600,00	384,00 12.466,14 12.850,14		384,00 12.466,14 12.850,14	133,86

## BILANCIO CONSUNTIVO PER L'ANNO 2007

## GESTIONE DELLA SPESA

Codice	Voce	DESCRIZIONE	RS	Res. Conservati e Stanziam. def. di bilancio	Conto Tesoreria	Deter. dei residui	Impegni	Minori residui o economie
					Pagamenti	Res. da riportare		
				Residui	Residui	Da residui	Residui	
				CP	Competenza	Da competenza	Competenza	
T	Totale	Totale	Residui al 31/12	Impegni al 31/12				
		<b>FUNZIONE 08</b> <b>Funzioni nel campo della viabilità e dei trasporti</b>						
		<b>SERVIZIO 08.01</b> <b>Viabilità, circolazione stradale e servizi connessi</b>						
2.08.01.01	8230	Acquisizione di beni immobili	RS	79.387,52	30.977,22	48.410,30	79.387,52	
			CP	30.000,00	7.003,29	22.996,71	30.000,00	
			T		37.980,51	71.407,01	109.387,52	
		<b>TOTALE Servizio 08.01</b>	RS	79.387,52	30.977,22	48.410,30	79.387,52	
			CP	30.000,00	7.003,29	22.996,71	30.000,00	
			T		37.980,51	71.407,01	109.387,52	
		<b>SERVIZIO 08.02</b> <b>Illuminazione pubblica e servizi connessi</b>						
2.08.02.01	8330	Acquisizione di beni immobili	RS	5.666,82		5.666,82	5.666,82	
			CP					
			T			5.666,82	5.666,82	
		<b>TOTALE Servizio 08.02</b>	RS	5.666,82		5.666,82	5.666,82	
			CP					
			T			5.666,82	5.666,82	
		<b>TOTALE Funzione 08</b>	RS	85.054,34	30.977,22	54.077,12	85.054,34	
			CP	30.000,00	7.003,29	22.996,71	30.000,00	
			T		37.980,51	77.073,83	115.054,34	

## BILANCIO CONSUNTIVO PER L'ANNO 2007

## GESTIONE DELLA SPESA

Codice	Voce	DESCRIZIONE	RS	Res. Conservati e Stanziam. def. di bilancio	Conto Tesoreria	Deter. dei residui	Impegni	Minori residui o economie
					Pagamenti	Res. da riportare		
				Residui	Residui	Da residui	Residui	
				CP	Competenza	Da competenza	Competenza	
T	Totale	Totale	Residui al 31/12	Impegni al 31/12				
		<b>FUNZIONE 09</b> <b>Funzioni riguardanti la gestione del territorio e dell'ambiente</b>						
		<b>SERVIZIO 09.03</b> <b>Servizio di protezione civile</b>						
2.09.03.01	8730	Acquisizione di beni immobili	RS CP T	48.516,94 15.000,00		48.516,94 15.000,00 63.516,94	48.516,94 15.000,00 63.516,94	
		<b>TOTALE Servizio 09.03</b>	RS CP T	48.516,94 15.000,00		48.516,94 15.000,00 63.516,94	48.516,94 15.000,00 63.516,94	
		<b>SERVIZIO 09.04</b> <b>Servizio idrico integrato</b>						
2.09.04.01	8830	Acquisizione di beni immobili	RS CP T	67.723,43	60.428,71 60.428,71	7.294,72 7.294,72	67.723,43 67.723,43	
		<b>TOTALE Servizio 09.04</b>	RS CP T	67.723,43	60.428,71 60.428,71	7.294,72 7.294,72	67.723,43 67.723,43	
		<b>SERVIZIO 09.06</b> <b>Parchi e servizi per la tutela ambientale del verde, altri servizi relativi al territorio ed all'ambiente</b>						
2.09.06.01	9030	Acquisizione di beni immobili	RS CP T	10.000,00		10.000,00 10.000,00	10.000,00 10.000,00	
		<b>TOTALE Servizio 09.06</b>	RS CP T	10.000,00		10.000,00 10.000,00	10.000,00 10.000,00	
		<b>TOTALE Funzione 09</b>	RS CP T	116.240,37 25.000,00	60.428,71 60.428,71	55.811,66 25.000,00 80.811,66	116.240,37 25.000,00 141.240,37	

## BILANCIO CONSUNTIVO PER L'ANNO 2007

## GESTIONE DELLA SPESA

Codice	Voce	DESCRIZIONE	RS	Res. Conservati e Stanziam. def. di bilancio	Conto Tesoreria	Deter. dei residui	Impegni	Minori residui o economie	
					Pagamenti	Res. da riportare			
					Residui	Residui	Da residui		Residui
				CP	Competenza	Competenza	Da competenza		Competenza
T	Totale	Totale	Residui al 31/12	Impegni al 31/12					
		<b>FUNZIONE 10</b>							
		Funzioni nel settore sociale							
		<b>SERVIZIO 10.05</b>							
		Servizio necroscopico e cimiteriale							
2.10.05.07	9590	Trasferimenti di capitale	RS CP T	1.900,00	1.850,00 1.850,00		1.850,00 1.850,00	50,00	
		<b>TOTALE Servizio 10.05</b>	RS CP T	1.900,00	1.850,00 1.850,00		1.850,00 1.850,00	50,00	
		<b>TOTALE Funzione 10</b>	RS CP T	1.900,00	1.850,00 1.850,00		1.850,00 1.850,00	50,00	

## BILANCIO CONSUNTIVO PER L'ANNO 2007

## GESTIONE DELLA SPESA

Codice	Voce	DESCRIZIONE	RS	Res. Conservati e	Conto Tesoreria	Deter. dei residui	Impegni	Minori residui o economie
				Stanziam. def. di bilancio	Pagamenti	Res. da riportare		
				Residui	Residui	Da residui	Residui	
				CP	Competenza	Da competenza	Competenza	
T	Totale	Totale	Residui al 31/12	Impegni al 31/12				
		<b>RIASSUNTO TITOLO 2</b>						
		Funzione 1	RS	187.102,57	165.926,57	21.176,00	187.102,57	
			CP	71.200,00	4.917,72	60.679,88	65.597,60	5.602,40
			T		170.844,29	81.855,88	252.700,17	
		Funzione 4	RS	384,00	384,00		384,00	
			CP	12.600,00	12.466,14		12.466,14	133,86
			T		12.850,14		12.850,14	
		Funzione 6	RS					
			CP					
			T					
		Funzione 8	RS	85.054,34	30.977,22	54.077,12	85.054,34	
			CP	30.000,00	7.003,29	22.996,71	30.000,00	
			T		37.980,51	77.073,83	115.054,34	
		Funzione 9	RS	116.240,37	60.428,71	55.811,66	116.240,37	
			CP	25.000,00		25.000,00	25.000,00	
			T		60.428,71	80.811,66	141.240,37	
		Funzione 10	RS					
			CP	1.900,00	1.850,00		1.850,00	50,00
			T		1.850,00		1.850,00	
		<b>TOTALE TITOLO 2</b>	RS	388.781,28	257.716,50	131.064,78	388.781,28	
			CP	140.700,00	26.237,15	108.676,59	134.913,74	5.786,26
			T		283.953,65	239.741,37	523.695,02	

## BILANCIO CONSUNTIVO PER L'ANNO 2007

## GESTIONE DELLA SPESA

Codice	Voce	DESCRIZIONE	RS	Res. Conservati e Stanzamenti def. di bilancio	Conto Tesoreria	Deter. dei residui	Impegni	Minori residui o economie	
					Pagamenti	Res. da riportare			
					Residui	Residui	Da residui		Residui
				CP	Competenza	Competenza	Da competenza		Competenza
T	Totale	Totale	Residui al 31/12	Impegni al 31/12					
		<b>TITOLO: 3</b> Spese per Rimborso di Prestiti							
		<b>FUNZIONE 01</b> Funzioni generali di amministrazione, di gestione e di controllo							
		<b>SERVIZIO 01.03</b> Gestione economica, finanziaria, programmazione, provveditorato e controllo di gestione							
3.01.03.03	11050	Rimborso di quota capitale di mutui e prestiti	RS CP T	26.300,43	26.300,43 26.300,43		26.300,43 26.300,43		
		<b>TOTALE Servizio 01.03</b>	RS CP T	26.300,43	26.300,43 26.300,43		26.300,43 26.300,43		
		<b>TOTALE Funzione 01</b>	RS CP T	26.300,43	26.300,43 26.300,43		26.300,43 26.300,43		

## BILANCIO CONSUNTIVO PER L'ANNO 2007

## GESTIONE DELLA SPESA

Codice	Voce	DESCRIZIONE	RS	Res. Conservati e Stanziam. def. di bilancio	Conto Tesoreria	Deter. dei residui	Impegni	Minori residui o economie
					Pagamenti	Res. da riportare		
				Residui	Residui	Da residui	Residui	
				CP	Competenza	Da competenza	Competenza	
T	Totale	Totale	Residui al 31/12	Impegni al 31/12				
		<b>RIASSUNTO TITOLO 3</b>						
		Funzione 1	RS					
			CP	26.300,43	26.300,43		26.300,43	
			T		26.300,43		26.300,43	
		<b>TOTALE TITOLO 3</b>	RS					
			CP	26.300,43	26.300,43		26.300,43	
			T		26.300,43		26.300,43	

## BILANCIO CONSUNTIVO PER L'ANNO 2007

## GESTIONE DELLA SPESA

Codice	Voce	DESCRIZIONE	RS	Res. Conservati e Stanziamenti def. di bilancio	Conto Tesoreria	Deter. dei residui	Impegni	Minori residui o economie	
				CP	Pagamenti	Res. da riportare			
					Residui	Residui	Da residui		Residui
					Competenza	Competenza	Da competenza		Competenza
T	Totale	Totale	Residui al 31/12	Impegni al 31/12					
<b>TITOLO: 4</b>									
<b>Spese per Servizi per Conto di Terzi</b>									
4.00.00.01	13530	Ritenute previdenziali e assistenziali al personale	RS						
			CP	10.000,00	5.951,94	0,00	5.951,94	4.048,06	
			T		5.951,94	0,00	5.951,94		
4.00.00.02	13540	Ritenute erariali	RS						
			CP	27.000,00	17.610,19	91,68	17.701,87	9.298,13	
			T		17.610,19	91,68	17.701,87		
4.00.00.03	13550	Altre ritenute al personale per conto di terzi	RS						
			CP	2.000,00	311,74		311,74	1.688,26	
			T		311,74		311,74		
4.00.00.04	13560	Restituzione di depositi cauzionali	RS	1.067,12		1.067,12	1.067,12		
			CP	1.000,00				1.000,00	
			T			1.067,12	1.067,12		
4.00.00.05	13570	Spese per servizi per conto di terzi	RS	774,48	510,25	264,23	774,48		
			CP	50.000,00	29.635,37	1.786,42	31.421,79	18.578,21	
			T		30.145,62	2.050,65	32.196,27		
4.00.00.06	13580	Anticipazione di fondi per il servizio economato	RS						
			CP	4.000,00	1.549,37		1.549,37	2.450,63	
			T		1.549,37		1.549,37		
4.00.00.07	13590	Restituzione di depositi per spese contrattuali	RS						
			CP	300,00				300,00	
			T						

## BILANCIO CONSUNTIVO PER L'ANNO 2007

## GESTIONE DELLA SPESA

Codice	Voce	DESCRIZIONE	RS	Res. Conservati e Stanziamenti def. di bilancio	Conto Tesoreria	Deter. dei residui	Impegni	Minori residui o economie
				Pagamenti	Res. da riportare			
				Residui	Residui	Da residui	Residui	
				Competenza	Competenza	Da competenza	Competenza	
T	Totale	Totale	Residui al 31/12	Impegni al 31/12				
		<b>RIASSUNTO TITOLO 4</b>						
		<b>TOTALE TITOLO 4</b>	RS	1.841,60	510,25	1.331,35	1.841,60	
			CP	94.300,00	55.058,61	1.878,10	56.936,71	37.363,29
			T		55.568,86	3.209,45	58.778,31	

## BILANCIO CONSUNTIVO PER L'ANNO 2007

## GESTIONE DELLA SPESA

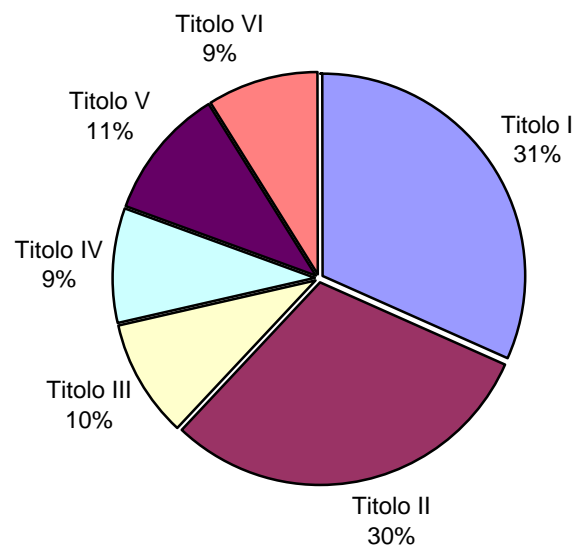
Codice	Voce	DESCRIZIONE	RS	Res. Conservati e Stanziamenti def. di bilancio	Conto Tesoreria	Deter. dei residui	Impegni	Minori residui o economie
					Pagamenti	Res. da riportare		
				Residui	Residui	Da residui	Residui	
				CP	Competenza	Da competenza	Competenza	
T	Totale	Totale	Residui al 31/12	Impegni al 31/12				
		<b>RIEPILOGO DEI TITOLI</b>						
		Titolo 1	<b>RS</b>	114.481,58	95.695,71	10.636,55	106.332,26	8.149,32
			<b>CP</b>	457.882,31	319.876,71	121.544,12	441.420,83	16.461,48
			<b>T</b>		415.572,42	132.180,67	547.753,09	
		Titolo 2	<b>RS</b>	388.781,28	257.716,50	131.064,78	388.781,28	
			<b>CP</b>	140.700,00	26.237,15	108.676,59	134.913,74	5.786,26
			<b>T</b>		283.953,65	239.741,37	523.695,02	
		Titolo 3	<b>RS</b>					
			<b>CP</b>	26.300,43	26.300,43		26.300,43	
			<b>T</b>		26.300,43		26.300,43	
		Titolo 4	<b>RS</b>	1.841,60	510,25	1.331,35	1.841,60	
			<b>CP</b>	94.300,00	55.058,61	1.878,10	56.936,71	37.363,29
			<b>T</b>		55.568,86	3.209,45	58.778,31	
		<b>TOTALE</b>	<b>RS</b>	505.104,46	353.922,46	143.032,68	496.955,14	8.149,32
			<b>CP</b>	719.182,74	427.472,90	232.098,81	659.571,71	59.611,03
			<b>T</b>		781.395,36	375.131,49	1.156.526,85	
		Disavanzo di Amministrazione		0,00				
		<b>TOTALE GENERALE</b>	<b>RS</b>	505.104,46	353.922,46	143.032,68	496.955,14	8.149,32
			<b>CP</b>	719.182,74	427.472,90	232.098,81	659.571,71	59.611,03
			<b>T</b>		781.395,36	375.131,49	1.156.526,85	

## Conto del Bilancio 2007

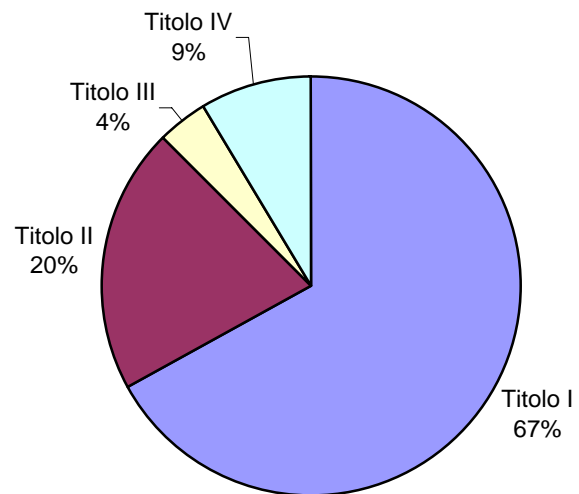
Comune di Motta De' Conti

ENTRATE		Accertato	SPESA		Impegnato
Titolo I	- Entrate Tributarie .....	206.267,92	Titolo I	- Spese correnti.....	441.420,83
Titolo II	- Entrate derivanti da contributi e trasferimenti correnti dello Stato, della Regione e di altri enti pubblici, anche in rapporto all'esercizio di funzioni della Regione.....	195.752,79	Titolo II	- Spese in conto capitale.....	134.913,74
Titolo III	- Entrate Extratributarie	62.458,69		Totale spese finali.....	576.334,57
Titolo IV	- Entrate derivanti da alienazioni, da trasferimenti di capitale e da riscossione di crediti.....	58.415,72	Titolo III	- Spese per il rimborso di prestiti.....	26.300,43
	Totale Entrate Finali.....	522.895,12			
Titolo V	- Entrate derivanti da accensione di prestiti.....	70.000,00			
	<b>TOTALE</b>	<b>592.895,12</b>		<b>TOTALE</b>	<b>602.635,00</b>
Titolo VI	- Entrate da servizi per conto di terzi.....	56.936,71	Titolo IV	- Spese per servizi per conto di terzi.....	56.936,71
	Totale .....	649.831,83		Totale.....	659.571,71
Avanzo di amministrazione.....		2.500,00	Disavanzo di amministrazione.....		0,00
	<b>TOTALE COMPLESSIVO ENTRATE</b>	<b>652.331,83</b>		<b>TOTALE COMPLESSIVO SPESE</b>	<b>659.571,71</b>

**riparto ENTRATE per titoli**



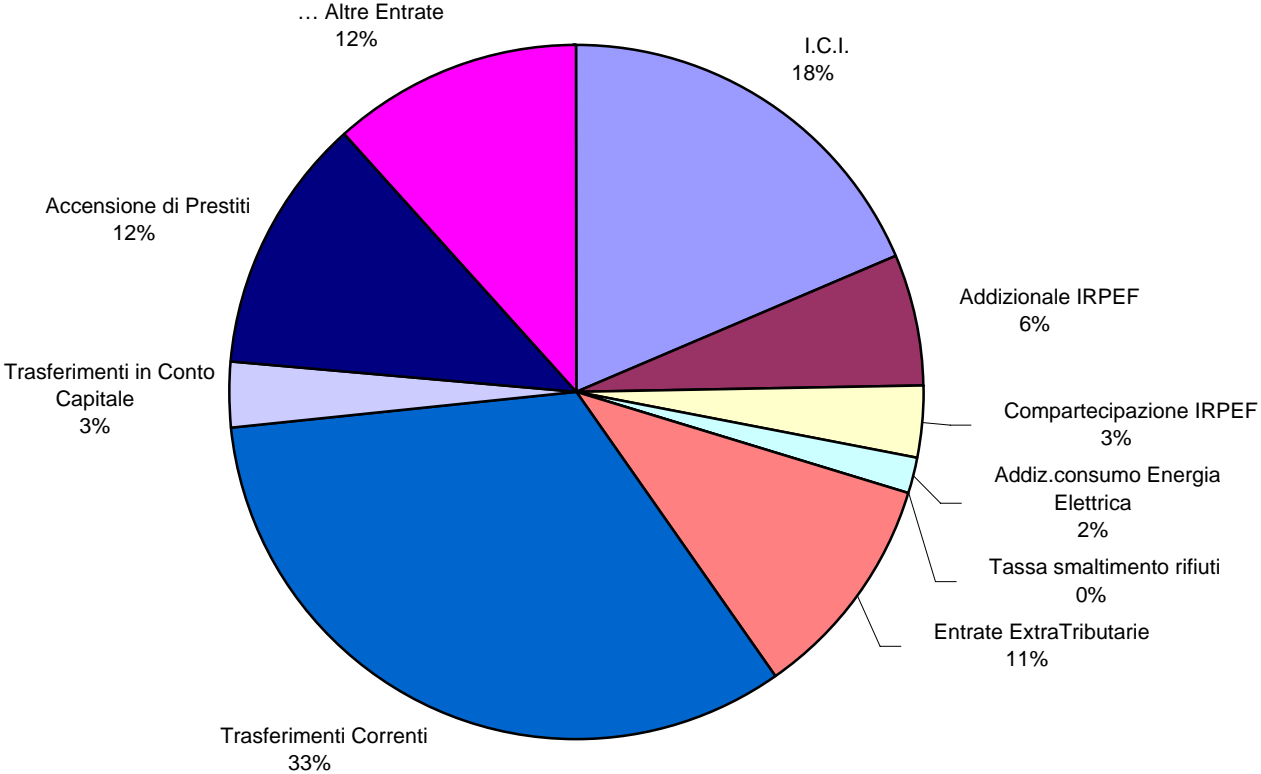
**riparto SPESE per titoli**



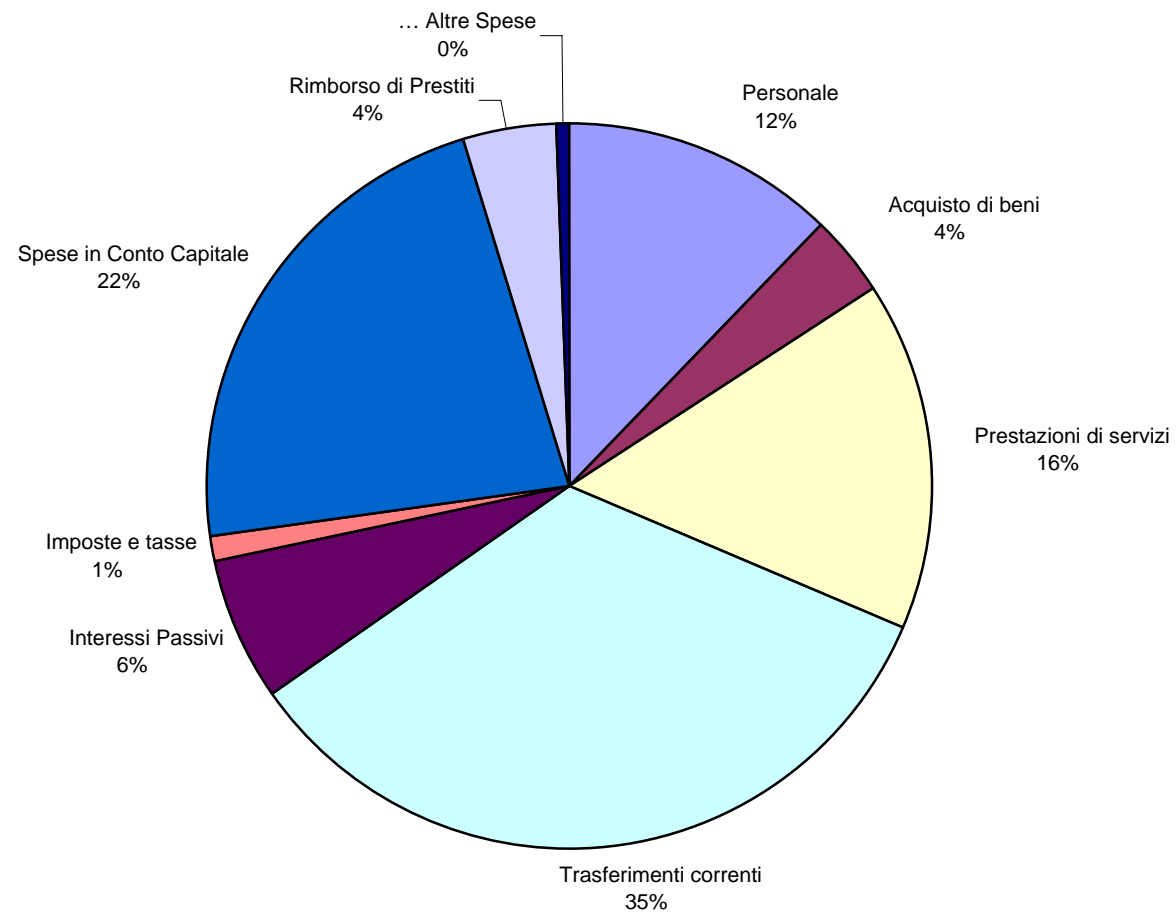
## Analisi Economica del Conto

entrate		spese	
I.C.I.	109.661,17	Personale	73.138,24
Addizionale IRPEF	37.500,00	Acquisto di beni	22.019,63
Compartecipazione IRPEF	19.079,99	Prestazioni di servizi	93.433,96
Addiz.consumo Energia Elettrica	10.156,75	Trasferimenti correnti	205.531,97
Tassa smaltimento rifiuti	0,00	Interessi Passivi	38.038,09
Entrate ExtraTributarie	62.458,69	Imposte e tasse	6.349,49
Trasferimenti Correnti	195.752,79	Spese in Conto Capitale	134.913,74
Trasferimenti in Conto Capitale	18.976,32	Rimborso di Prestiti	26.300,43
Accensione di Prestiti	70.000,00	... Altre Spese	2.909,45
... Altre Entrate	69.309,41		
<b>TOTALE ENTRATE (escluse part.di giro)</b>	<b>592.895,12</b>	<b>TOTALE SPESE (escluse part.di giro)</b>	<b>602.635,00</b>

# Analisi Economica Entrate



## Analisi Economica Spese



**CONTO CONSUNTIVO**

<b>QUADRO RIASSUNTIVO DELLA GESTIONE FINANZIARIA</b>			
	<b>GESTIONE</b>		
	<b>RESIDUI</b>	<b>COMPETENZA</b>	<b>TOTALE</b>
Fondo di cassa al 1° gennaio .....			90.888,31
RISCOSSIONI .....	219.491,90	526.476,20	745.968,10
PAGAMENTI .....	353.922,46	427.472,90	781.395,36
<b>FONDO DI CASSA AL 31 DICEMBRE .....</b>			<b>55.461,05</b>
PAGAMENTI per azioni esecutive non regolarizzate al 31 dicembre .....			0,00
DIFFERENZA .....			55.461,05
RESIDUI ATTIVI .....	216.742,35	123.355,63	340.097,98
RESIDUI PASSIVI .....	143.032,68	232.098,81	375.131,49
DIFFERENZA .....			-35.033,51
	AVANZO ( + ) .....		20.427,54
	- FONDI VINCOLATI		15.348,08
	- FONDI PER FINANZIAMENTO		
	SPESE IN CONTO CAPITALE		0,00
	- FONDI DI AMMORTAMENTO		0,00
	- FONDI NON VINCOLATI		5.079,46
<b>Risultato di amministrazione</b>			