

BILANCIO CONSUNTIVO PER L'ANNO 2007

GESTIONE DELLA ENTRATA

Codice	Voce	DESCRIZIONE	RS	Res. Conservati e	Conto Tesoreria	Deter. dei residui	Accertamenti	Maggiori o minori Entrate
				Stanziam. def.	Riscossioni	Res. da riportare		
				di bilancio	Residui	Da residui	Residui	
					Competenza	Competenza	Competenza	
			T	Totale	Totale	Residui al 31/12	Accert. al 31/12	
		Avanzo di Amministrazione		305.700,00				-305.700,00
		Fondo iniziale di cassa		38.833,63	38.833,63		38.833,63	
		<b>TITOLO: 1</b>						
		<b>Entrate Tributarie</b>						
		<b>CATEGORIA 2</b>						
		<b>Tasse</b>						
1.02.1100	1100	PROVENTI T.R.S.U.	RS	367.911,55	323.809,88	44.101,67	367.911,55	
			CP	362.000,00	38.774,53	328.966,94	367.741,47	5.741,47
			T		362.584,41	373.068,61	735.653,02	
1.02.1200	1200	PROVENTI DA ONERI DI URBANIZZAZIONE	RS					
			CP	5.000,00				-5.000,00
			T					
		<b>TOTALE Categoria 2</b>	RS	367.911,55	323.809,88	44.101,67	367.911,55	
			CP	367.000,00	38.774,53	328.966,94	367.741,47	741,47
			T		362.584,41	373.068,61	735.653,02	

BILANCIO CONSUNTIVO PER L'ANNO 2007

GESTIONE DELLA ENTRATA

Codice	Voce	DESCRIZIONE	RS	Res. Conservati e	Conto Tesoreria	Deter. dei residui	Accertamenti	Maggiori o minori Entrate
				Stanziam. def.	Riscossioni	Res. da riportare		
				di bilancio	Residui	Da residui	Residui	
				CP	Competenza	Da competenza	Competenza	
T	Totale	Totale	Residui al 31/12	Accert. al 31/12				
		<b>RIASSUNTO TITOLO 1</b>						
		Categoria 2	RS	367.911,55	323.809,88	44.101,67	367.911,55	
			CP	367.000,00	38.774,53	328.966,94	367.741,47	741,47
			T		362.584,41	373.068,61	735.653,02	
		<b>TOTALE TITOLO 1</b>	RS	367.911,55	323.809,88	44.101,67	367.911,55	
			CP	367.000,00	38.774,53	328.966,94	367.741,47	741,47
			T		362.584,41	373.068,61	735.653,02	

BILANCIO CONSUNTIVO PER L'ANNO 2007

GESTIONE DELLA ENTRATA

Codice	Voce	DESCRIZIONE	RS	Res. Conservati e	Conto Tesoreria	Deter. dei residui	Accertamenti	Maggiori o minori Entrate
				Stanziam. def.	Riscossioni	Res. da riportare		
				di bilancio	Residui	Da residui		
					Competenza	Competenza	Residui	
			CP	Competenza	Competenza	Da competenza	Competenza	
			T	Totale	Totale	Residui al 31/12	Accert. al 31/12	
		<b>TITOLO: 2</b>						
		<b>Entrate derivanti da contributi e trasferimenti correnti dello Stato, della regione e di altri enti pubblici</b>						
		<b>CATEGORIA 1</b>						
		<b>Contributi e trasferimenti correnti dallo Stato</b>						
2.01.2000	2000	TRASFERIMENTI DALLO STATO	RS	249.589,92	249.589,92		249.589,92	
			CP					
			T		249.589,92		249.589,92	
2.01.2005	2005	RIMBORSO IVA SERVIZI GENERALI	RS	2.052,03	6.834,36		6.834,36	4.782,33
			CP	25.000,00	8.833,66	16.166,34	25.000,00	
			T		15.668,02	16.166,34	31.834,36	
		<b>TOTALE Categoria 1</b>	RS	251.641,95	256.424,28		256.424,28	4.782,33
			CP	25.000,00	8.833,66	16.166,34	25.000,00	
			T		265.257,94	16.166,34	281.424,28	
		<b>CATEGORIA 2</b>						
		<b>Contributi e trasferimenti correnti dalla regione</b>						
2.02.2010	2010	TRESFERIMENTI CORRENTI DALLA REGIONE	RS	70.000,00	70.000,00		70.000,00	
			CP	320.000,00		328.583,36	328.583,36	8.583,36
			T		70.000,00	328.583,36	398.583,36	
2.02.2015	2015	CONTRIBUTO REGIONALE PROTEZIONE CIVILE	RS	12.768,00	3.830,40	8.937,60	12.768,00	
			CP					
			T		3.830,40	8.937,60	12.768,00	
		<b>TOTALE Categoria 2</b>	RS	82.768,00	73.830,40	8.937,60	82.768,00	
			CP	320.000,00		328.583,36	328.583,36	8.583,36
			T		73.830,40	337.520,96	411.351,36	
		<b>CATEGORIA 5</b>						
		<b>Contributi e trasferimenti correnti da altri enti del settore pubblico</b>						
2.05.2020	2020	TRASFERIM. DALLA PROVINCIA PER CORSO QUALITA' SERVIZI	RS	4.560,70		4.560,70	4.560,70	
			CP	4.284,00	2.569,70	1.714,30	4.284,00	
			T		2.569,70	6.275,00	8.844,70	
		<b>TOTALE Categoria 5</b>	RS	4.560,70		4.560,70	4.560,70	
			CP	4.284,00	2.569,70	1.714,30	4.284,00	
			T		2.569,70	6.275,00	8.844,70	

BILANCIO CONSUNTIVO PER L'ANNO 2007

GESTIONE DELLA ENTRATA

Codice	Voce	DESCRIZIONE	RS	Res. Conservati e	Conto Tesoreria	Deter. dei residui	Accertamenti	Maggiori o minori Entrate
				Stanziam. def.	Riscossioni	Res. da riportare		
				di bilancio	Residui	Da residui	Residui	
				CP	Competenza	Competenza	Da competenza	
T	Totale	Totale	Residui al 31/12	Accert. al 31/12				
		<b>RIASSUNTO TITOLO 2</b>						
		Categoria 1	RS	251.641,95	256.424,28		256.424,28	4.782,33
			CP	25.000,00	8.833,66	16.166,34	25.000,00	
			T		265.257,94	16.166,34	281.424,28	
		Categoria 2	RS	82.768,00	73.830,40	8.937,60	82.768,00	
			CP	320.000,00		328.583,36	328.583,36	8.583,36
			T		73.830,40	337.520,96	411.351,36	
		Categoria 5	RS	4.560,70		4.560,70	4.560,70	
			CP	4.284,00	2.569,70	1.714,30	4.284,00	
			T		2.569,70	6.275,00	8.844,70	
		<b>TOTALE TITOLO 2</b>	RS	338.970,65	330.254,68	13.498,30	343.752,98	4.782,33
			CP	349.284,00	11.403,36	346.464,00	357.867,36	8.583,36
			T		341.658,04	359.962,30	701.620,34	

BILANCIO CONSUNTIVO PER L'ANNO 2007

GESTIONE DELLA ENTRATA

Codice	Voce	DESCRIZIONE	RS	Res. Conservati e	Conto Tesoreria	Deter. dei residui	Accertamenti	Maggiori o minori Entrate
				Stanziam. def.	Riscossioni	Res. da riportare		
				di bilancio	Residui	Da residui		
				Residui	Competenza	Competenza		
CP	Competenza	Competenza	Da competenza	Competenza				
T	Totale	Totale	Residui al 31/12	Accert. al 31/12				
		<b>TITOLO: 3</b>						
		<b>Entrate Extratributarie</b>						
		<b>CATEGORIA 1</b>						
		<b>Proventi dei servizi pubblici</b>						
3.01.3001	3001	DIRITTI DI SEGRETERIA E ROGITO	RS					
			CP	4.000,00	1.188,32		1.188,32	-2.811,68
			T		1.188,32		1.188,32	
3.01.3055	3055	PROVENTI SERVIZI CIMITERIALI	RS	6.064,59		6.064,59	6.064,59	
			CP	2.500,00				-2.500,00
			T			6.064,59	6.064,59	
		<b>TOTALE Categoria 1</b>	RS	6.064,59		6.064,59	6.064,59	
			CP	6.500,00	1.188,32		1.188,32	-5.311,68
			T		1.188,32	6.064,59	7.252,91	
		<b>CATEGORIA 2</b>						
		<b>Proventi dei beni dell'ente</b>						
3.02.3000	3000	INTERESSI ATTIVI	RS					
			CP	4.900,00	8.585,83	97,28	8.683,11	3.783,11
			T		8.585,83	97,28	8.683,11	
		<b>TOTALE Categoria 2</b>	RS					
			CP	4.900,00	8.585,83	97,28	8.683,11	3.783,11
			T		8.585,83	97,28	8.683,11	
		<b>CATEGORIA 5</b>						
		<b>Proventi diversi</b>						
3.05.3020	3020	QUOTE DI RIPARTO A CARICO COMUNI UNIONE	RS	267.922,22	44.396,22	223.490,00	267.886,22	-36,00
			CP	786.750,00	460.050,00	326.700,00	786.750,00	
			T		504.446,22	550.190,00	1.054.636,22	
3.05.3025	3025	TRASFERIMENTO BASSO NOVARESE-VINZAGLIO	RS					
			CP	880,00	881,55		881,55	1,55
			T		881,55		881,55	
3.05.3028	3028	TRASFERIMENTI PER SERVIZIO POLIZIA (Convenzione Comune Asigliano V.se)	RS					
			CP	12.500,00	6.250,00	6.250,00	12.500,00	
			T		6.250,00	6.250,00	12.500,00	
3.05.3029	3029	TRASFERIMENTO PER GESTIONE CONTABILITA' CASA DI RIPOSO	RS					
			CP	870,00		870,00	870,00	
			T			870,00	870,00	

BILANCIO CONSUNTIVO PER L'ANNO 2007

GESTIONE DELLA ENTRATA

Codice	Voce	DESCRIZIONE	RS	Res. Conservati e	Conto Tesoreria	Deter. dei residui	Accertamenti	Maggiori o minori Entrate
				Stanziam. def.	Riscossioni	Res. da riportare		
				di bilancio	Residui	Da residui	Residui	
				CP	Competenza	Competenza	Competenza	
T	Totale	Totale	Residui al 31/12	Accert. al 31/12				
3.05.3030	3030	TRASFERIMENTI GESTIONE GENERALE ICI	RS					
			CP	33.000,00		33.000,00	33.000,00	
			T			33.000,00	33.000,00	
3.05.3035	3035	TRASFERIMENTI MANUTENZIONE IMPIANTI I.P.	RS					
			CP	44.150,00	20.492,94	24.733,24	45.226,18	1.076,18
			T		20.492,94	24.733,24	45.226,18	
3.05.3038	3038	TRASFERIMENTI STRAORD. COMUNI DI PEZZANA E STROPPIANA	RS					
			CP	4.000,00		4.062,20	4.062,20	62,20
			T			4.062,20	4.062,20	
3.05.3045	3045	PROVENTI RACCOLTA DIFFERENZIATA RIFIUTI	RS	8.000,00	2.518,74	5.481,26	8.000,00	
			CP	6.610,49				-6.610,49
			T		2.518,74	5.481,26	8.000,00	
3.05.3050	3050	INTROITI E RIMBORSI DIVERSI	RS	541,67		541,67	541,67	
			CP	3.000,00	9.818,24		9.818,24	6.818,24
			T		9.818,24	541,67	10.359,91	
3.05.3060	3060	RECUPERO QUOTA SERVIZIO MENSA PERSONALE	RS	270,84	270,84		270,84	
			CP	2.000,00	1.152,06	546,71	1.698,77	-301,23
			T		1.422,90	546,71	1.969,61	
3.05.3075	3075	TRASFERIMENTO COMUNI PER SERVIZI PULIZIA	RS					
			CP	13.700,00		13.071,90	13.071,90	-628,10
			T			13.071,90	13.071,90	
3.05.3080	3080	PROVENTI PER SANZIONI DI POLIZIA	RS	47.279,05	9.493,94	37.785,11	47.279,05	
			CP	45.000,00	21.320,46	23.679,54	45.000,00	
			T		30.814,40	61.464,65	92.279,05	
		<b>TOTALE Categoria 5</b>	RS	324.013,78	56.679,74	267.298,04	323.977,78	-36,00
			CP	952.460,49	519.965,25	432.913,59	952.878,84	418,35
			T		576.644,99	700.211,63	1.276.856,62	

BILANCIO CONSUNTIVO PER L'ANNO 2007

GESTIONE DELLA ENTRATA

Codice	Voce	DESCRIZIONE	RS	Res. Conservati e	Conto Tesoreria	Deter. dei residui	Accertamenti	Maggiori o minori Entrate
				Stanziam. def.	Riscossioni	Res. da riportare		
				di bilancio	Residui	Da residui	Residui	
				CP	Competenza	Competenza	Da competenza	
T	Totale	Totale	Residui al 31/12	Accert. al 31/12				
		<b>RIASSUNTO TITOLO 3</b>						
		Categoria 1	RS	6.064,59		6.064,59	6.064,59	
			CP	6.500,00	1.188,32		1.188,32	-5.311,68
			T		1.188,32	6.064,59	7.252,91	
		Categoria 2	RS					
			CP	4.900,00	8.585,83	97,28	8.683,11	3.783,11
			T		8.585,83	97,28	8.683,11	
		Categoria 5	RS	324.013,78	56.679,74	267.298,04	323.977,78	-36,00
			CP	952.460,49	519.965,25	432.913,59	952.878,84	418,35
			T		576.644,99	700.211,63	1.276.856,62	
		<b>TOTALE TITOLO 3</b>	RS	330.078,37	56.679,74	273.362,63	330.042,37	-36,00
			CP	963.860,49	529.739,40	433.010,87	962.750,27	-1.110,22
			T		586.419,14	706.373,50	1.292.792,64	

BILANCIO CONSUNTIVO PER L'ANNO 2007

GESTIONE DELLA ENTRATA

Codice	Voce	DESCRIZIONE	RS	Res. Conservati e	Conto Tesoreria	Deter. dei residui	Accertamenti	Maggiori o minori Entrate
				Stanziam. def.	Riscossioni	Res. da riportare		
				di bilancio	Residui	Da residui	Residui	
					Competenza	Competenza	Competenza	
		Totale	Totale	Residui al 31/12	Accert. al 31/12			
		<b>TITOLO: 4</b>						
		Entrate derivanti da alienazioni, da trasferimenti di capitale e da riscossione di crediti						
		<b>CATEGORIA 1</b>						
		Alienazione di beni patrimoniali						
4.01.4001	4001	PROVENTI ALIENAZIONE TERRENI AREA DOCUP	RS CP T	200.000,00	103.980,00 103.980,00		103.980,00 103.980,00	-96.020,00
		<b>TOTALE Categoria 1</b>	RS CP T	200.000,00	103.980,00 103.980,00		103.980,00 103.980,00	-96.020,00
		<b>CATEGORIA 3</b>						
		Trasferimenti di capitale dalla regione						
4.03.4008	4008	CONTRIBUTO REGIONE PROGETTO OTTIMIZZAZ. SERVIZIO POLIZIA UNIONALE	RS CP T	37.963,58		35.148,13	35.148,13	-2.815,45
4.03.4012	4012	CONTRIBUTO REGIONALE VERIFICA COMPATIBILITA' P.A.I.	RS CP T	19.301,45		35.148,13 19.301,45	35.148,13 19.301,45	
4.03.4017	4017	CONTRIBUTO REGIONALE PROGETTO TELECAB	RS CP T	24.947,64	24.947,64 24.947,64	19.301,45	19.301,45 24.947,64	
		<b>TOTALE Categoria 3</b>	RS CP T	82.212,67	24.947,64 24.947,64	54.449,58	79.397,22 79.397,22	-2.815,45
		<b>CATEGORIA 4</b>						
		Trasferimenti di capitale da altri enti del settore pubblico						
4.04.4050	4050	FONDI STRUTTURALI U.E. URBANIZZAZIONE AREA PRODUTTIVA ED OPERE CONNESSE	RS CP T	109.328,81	102.079,93 102.079,93		102.079,93 102.079,93	-7.248,88
		<b>TOTALE Categoria 4</b>	RS CP T	109.328,81	102.079,93 102.079,93		102.079,93 102.079,93	-7.248,88
		<b>CATEGORIA 5</b>						
		Trasferimenti di capitale da altri soggetti						

BILANCIO CONSUNTIVO PER L'ANNO 2007

GESTIONE DELLA ENTRATA

Codice	Voce	DESCRIZIONE	RS CP T	Res. Conservati e Stanziam. def. di bilancio	Conto Tesoreria	Deter. dei residui	Accertamenti	Maggiori o minori Entrate
				Residui	Riscossioni	Res. da riportare		
					Residui	Residui	Da residui	
				Competenza	Competenza	Da competenza	Competenza	
			T	Totale	Totale	Residui al 31/12	Accert. al 31/12	
4.05.4035	4035	OO.UU. AREA PRODUTTIVA	RS CP T	5.000,00				-5.000,00
4.05.4040	4040	INTERVENTO FINANZIARIO NORDIND AREA PRODUTT.	RS CP T	250.000,00				-250.000,00
		<b>TOTALE Categoria 5</b>	RS CP T	255.000,00				-255.000,00

BILANCIO CONSUNTIVO PER L'ANNO 2007

GESTIONE DELLA ENTRATA

Codice	Voce	DESCRIZIONE	RS	Res. Conservati e Stanziamenti def. di bilancio	Conto Tesoreria	Deter. dei residui	Accertamenti	Maggiori o minori Entrate
				Riscossioni	Riscossioni	Res. da riportare		
				Residui	Residui	Da residui	Residui	
				CP	Competenza	Da competenza	Competenza	
T	Totale	Totale	Residui al 31/12	Accert. al 31/12				
		<b>RIASSUNTO TITOLO 4</b>						
		Categoria 1	RS					
			CP	200.000,00	103.980,00		103.980,00	-96.020,00
			T		103.980,00		103.980,00	
		Categoria 2	RS					
			CP					
			T					
		Categoria 3	RS	82.212,67	24.947,64	54.449,58	79.397,22	-2.815,45
			CP					
			T		24.947,64	54.449,58	79.397,22	
		Categoria 4	RS	109.328,81	102.079,93		102.079,93	-7.248,88
			CP					
			T		102.079,93		102.079,93	
		Categoria 5	RS					
			CP	255.000,00				-255.000,00
			T					
		<b>TOTALE TITOLO 4</b>	RS	191.541,48	127.027,57	54.449,58	181.477,15	-10.064,33
			CP	455.000,00	103.980,00		103.980,00	-351.020,00
			T		231.007,57	54.449,58	285.457,15	

BILANCIO CONSUNTIVO PER L'ANNO 2007

GESTIONE DELLA ENTRATA

Codice	Voce	DESCRIZIONE	RS	Res. Conservati e	Conto Tesoreria	Deter. dei residui	Accertamenti	Maggiori o minori Entrate
				Stanziam. def.	Riscossioni	Res. da riportare		
				di bilancio	Residui	Da residui	Residui	
				CP	Competenza	Da competenza	Competenza	
T	Totale	Totale	Residui al 31/12	Accert. al 31/12				
		<b>TITOLO: 5</b>						
		Entrate derivanti da accensioni di prestiti						
		<b>CATEGORIA 3</b>						
		Assunzione di mutui e prestiti						
5.03.5010	5010	MUTUO AUTOMEZZI ED ACCESS. SERV. TECN.MANUTEN	RS	14.028,27	6.223,86	0,00	6.223,86	-7.804,41
			CP	100.000,00	100.000,00		100.000,00	
			T		106.223,86	0,00	106.223,86	
5.03.5015	5015	MUTUO PER TERMINALI DI SCARICO AREA PRODUTTIV	RS	195.000,00	15.874,88	179.125,12	195.000,00	
			CP					
			T		15.874,88	179.125,12	195.000,00	
		<b>TOTALE Categoria 3</b>	RS	209.028,27	22.098,74	179.125,12	201.223,86	-7.804,41
			CP	100.000,00	100.000,00		100.000,00	
			T		122.098,74	179.125,12	301.223,86	

BILANCIO CONSUNTIVO PER L'ANNO 2007

GESTIONE DELLA ENTRATA

Codice	Voce	DESCRIZIONE	RS	Res. Conservati e	Conto Tesoreria	Deter. dei residui	Accertamenti	Maggiori o minori Entrate
				Stanziam. def.	Riscossioni	Res. da riportare		
				di bilancio	Residui	Da residui	Residui	
				CP	Competenza	Competenza	Da competenza	
T	Totale	Totale	Residui al 31/12	Accert. al 31/12				
		<b>RIASSUNTO TITOLO 5</b>						
		Categoria 3	RS	209.028,27	22.098,74	179.125,12	201.223,86	-7.804,41
			CP	100.000,00	100.000,00		100.000,00	
			T		122.098,74	179.125,12	301.223,86	
		<b>TOTALE TITOLO 5</b>	RS	209.028,27	22.098,74	179.125,12	201.223,86	-7.804,41
			CP	100.000,00	100.000,00		100.000,00	
			T		122.098,74	179.125,12	301.223,86	

**BILANCIO CONSUNTIVO PER L'ANNO 2007**

**GESTIONE DELLA ENTRATA**

Codice	Voce	DESCRIZIONE	RS	Res. Conservati e Stanziamenti def. di bilancio	Conto Tesoreria	Deter. dei residui	Accertamenti	Maggiori o minori Entrate
				Riscossioni	Res. da riportare			
				Residui	Residui	Da residui	Residui	
				Competenza	Competenza	Da competenza	Competenza	
T	Totale	Totale	Residui al 31/12	Accert. al 31/12				
		<b>TITOLO: 6</b>						
		<b>Entrate da servizi per conto di terzi</b>						
		<b>CATEGORIA 1</b>						
		<b>Ritenute previdenziali e assistenziali al personale</b>						
6.01.0000	6001	RITENUTE PREVIDENZIALE ED ASSISTENZIALI	RS CP T	50.000,00	38.781,99 38.781,99		38.781,99 38.781,99	-11.218,01
		<b>TOTALE Categoria 1</b>	RS CP T	50.000,00	38.781,99 38.781,99		38.781,99 38.781,99	-11.218,01
		<b>CATEGORIA 2</b>						
		<b>Ritenute erariali</b>						
6.02.0000	6002	RITENUTE IRPEF	RS CP T	150.000,00	96.221,73 96.221,73	1.298,62 1.298,62	97.520,35 97.520,35	-52.479,65
		<b>TOTALE Categoria 2</b>	RS CP T	150.000,00	96.221,73 96.221,73	1.298,62 1.298,62	97.520,35 97.520,35	-52.479,65
		<b>CATEGORIA 3</b>						
		<b>Altre ritenute al personale per conto di terzi</b>						
6.03.0000	6003	ALTRE RITENUTE AL PERSONALE	RS CP T	10.000,00	8.123,49 8.123,49	1.876,51 1.876,51	10.000,00 10.000,00	
		<b>TOTALE Categoria 3</b>	RS CP T	10.000,00	8.123,49 8.123,49	1.876,51 1.876,51	10.000,00 10.000,00	
		<b>CATEGORIA 4</b>						
		<b>Depositi cauzionali</b>						
6.04.0000	6004	DEPOSITI CAUZIONALI	RS CP T	4.000,00	1.417,00 1.417,00		1.417,00 1.417,00	-2.583,00
		<b>TOTALE Categoria 4</b>	RS CP T	4.000,00	1.417,00 1.417,00		1.417,00 1.417,00	-2.583,00

BILANCIO CONSUNTIVO PER L'ANNO 2007

GESTIONE DELLA ENTRATA

Codice	Voce	DESCRIZIONE	RS	Res. Conservati e	Conto Tesoreria	Deter. dei residui	Accertamenti	Maggiori o minori Entrate
				Stanziam. def.	Riscossioni	Res. da riportare		
				di bilancio	Residui	Da residui	Residui	
					Competenza	Da competenza	Competenza	
CP	Competenza	Competenza	Competenza	Competenza				
T	Totale	Totale	Residui al 31/12	Accert. al 31/12				
		<b>CATEGORIA 5</b>						
		<b>Rimborso spese per servizi per conto di terzi</b>						
6.05.0000	6005	PROVENTI SERVIZI CONTO TERZI	RS	41.782,70	15.288,70	25.302,65	40.591,35	-1.191,35
			CP	150.000,00	59.242,91	19.345,22	78.588,13	-71.411,87
			T		74.531,61	44.647,87	119.179,48	
		<b>TOTALE Categoria 5</b>	RS	41.782,70	15.288,70	25.302,65	40.591,35	-1.191,35
			CP	150.000,00	59.242,91	19.345,22	78.588,13	-71.411,87
			T		74.531,61	44.647,87	119.179,48	
		<b>CATEGORIA 6</b>						
		<b>Rimborso di anticipazione di fondi per il servizio economato</b>						
6.06.0000	6006	RIMBORSO ANTICIPAZIONE ECONOMATO	RS	1.949,37	1.549,37	400,00	1.949,37	
			CP	5.000,00		1.549,37	1.549,37	-3.450,63
			T		1.549,37	1.949,37	3.498,74	
		<b>TOTALE Categoria 6</b>	RS	1.949,37	1.549,37	400,00	1.949,37	
			CP	5.000,00		1.549,37	1.549,37	-3.450,63
			T		1.549,37	1.949,37	3.498,74	

BILANCIO CONSUNTIVO PER L'ANNO 2007

GESTIONE DELLA ENTRATA

Codice	Voce	DESCRIZIONE	RS	Res. Conservati e	Conto Tesoreria	Deter. dei residui	Accertamenti	Maggiori o minori Entrate
				Stanziam. def.	Riscossioni	Res. da riportare		
				di bilancio	Residui	Da residui	Residui	
				CP	Competenza	Competenza	Da competenza	
T	Totale	Totale	Residui al 31/12	Accert. al 31/12				
		<b>RIASSUNTO TITOLO 6</b>						
		Categoria 1	RS					
			CP	50.000,00	38.781,99		38.781,99	-11.218,01
			T		38.781,99		38.781,99	
		Categoria 2	RS					
			CP	150.000,00	96.221,73	1.298,62	97.520,35	-52.479,65
			T		96.221,73	1.298,62	97.520,35	
		Categoria 3	RS					
			CP	10.000,00	8.123,49	1.876,51	10.000,00	
			T		8.123,49	1.876,51	10.000,00	
		Categoria 4	RS					
			CP	4.000,00	1.417,00		1.417,00	-2.583,00
			T		1.417,00		1.417,00	
		Categoria 5	RS	41.782,70	15.288,70	25.302,65	40.591,35	-1.191,35
			CP	150.000,00	59.242,91	19.345,22	78.588,13	-71.411,87
			T		74.531,61	44.647,87	119.179,48	
		Categoria 6	RS	1.949,37	1.549,37	400,00	1.949,37	
			CP	5.000,00		1.549,37	1.549,37	-3.450,63
			T		1.549,37	1.949,37	3.498,74	
		Categoria 7	RS					
			CP					
			T					
		<b>TOTALE TITOLO 6</b>	RS	43.732,07	16.838,07	25.702,65	42.540,72	-1.191,35
			CP	369.000,00	203.787,12	24.069,72	227.856,84	-141.143,16
			T		220.625,19	49.772,37	270.397,56	

BILANCIO CONSUNTIVO PER L'ANNO 2007

GESTIONE DELLA ENTRATA

Codice	Voce	DESCRIZIONE	RS	Res. Conservati e	Conto Tesoreria	Deter. dei residui	Accertamenti	Maggiori o minori Entrate
				Stanziam. def.	Riscossioni	Res. da riportare		
				di bilancio	Residui	Da residui		
				CP	Competenza	Da competenza	Competenza	
T	Totale	Totale	Residui al 31/12	Accert. al 31/12				
		<b>RIEPILOGO DEI TITOLI</b>						
		Titolo 1	RS	367.911,55	323.809,88	44.101,67	367.911,55	
			CP	367.000,00	38.774,53	328.966,94	367.741,47	741,47
			T		362.584,41	373.068,61	735.653,02	
		Titolo 2	RS	338.970,65	330.254,68	13.498,30	343.752,98	4.782,33
			CP	349.284,00	11.403,36	346.464,00	357.867,36	8.583,36
			T		341.658,04	359.962,30	701.620,34	
		Titolo 3	RS	330.078,37	56.679,74	273.362,63	330.042,37	-36,00
			CP	963.860,49	529.739,40	433.010,87	962.750,27	-1.110,22
			T		586.419,14	706.373,50	1.292.792,64	
		Titolo 4	RS	191.541,48	127.027,57	54.449,58	181.477,15	-10.064,33
			CP	455.000,00	103.980,00		103.980,00	-351.020,00
			T		231.007,57	54.449,58	285.457,15	
		Titolo 5	RS	209.028,27	22.098,74	179.125,12	201.223,86	-7.804,41
			CP	100.000,00	100.000,00		100.000,00	
			T		122.098,74	179.125,12	301.223,86	
		Titolo 6	RS	43.732,07	16.838,07	25.702,65	42.540,72	-1.191,35
			CP	369.000,00	203.787,12	24.069,72	227.856,84	-141.143,16
			T		220.625,19	49.772,37	270.397,56	
		<b>TOTALE</b>	RS	1.481.262,39	876.708,68	590.239,95	1.466.948,63	-14.313,76
			CP	2.604.144,49	987.684,41	1.132.511,53	2.120.195,94	-483.948,55
			T		1.864.393,09	1.722.751,48	3.587.144,57	
		avanzo di amministrazione		305.700,00				-305.700,00
		fondo iniziale di cassa		38.833,63	38.833,63		38.833,63	
		<b>TOTALE GENERALE</b>	RS	1.520.096,02	915.542,31	590.239,95	1.505.782,26	-14.313,76
			CP	2.909.844,49	987.684,41	1.132.511,53	2.120.195,94	-789.648,55
			T		1.903.226,72	1.722.751,48	3.625.978,20	

BILANCIO CONSUNTIVO PER L'ANNO 2007

GESTIONE DELLA SPESA

Codice	Voce	DESCRIZIONE	RS	Res. Conservati e Stanziamenti def. di bilancio	Conto Tesoreria	Deter. dei residui	Impegni	Minori residui o economie
				Pagamenti	Res. da riportare			
				Residui	Residui	Da residui	Residui	
				CP	Competenza	Da competenza	Competenza	
T	Totale	Totale	Residui al 31/12	Impegni al 31/12				
		<b>TITOLO: 1</b>						
		<b>Spese Correnti</b>						
		<b>FUNZIONE 01</b>						
		<b>Funzioni generali di amministrazione, di gestione e di controllo</b>						
		<b>SERVIZIO 01.01</b>						
		<b>Organi istituzionali, partecipazione e decentramento</b>						
1.01.01.03	30	Prestazioni di servizi	RS CP T	11.700,05 66.494,00 T	9.318,68 48.565,91 57.884,59	2.381,37 10.428,13 12.809,50	11.700,05 58.994,04 70.694,09	7.499,96
1.01.01.07	70	Imposte e Tasse	RS CP T	105,08 4.000,00 T	105,08 3.346,38 3.451,46	643,76 643,76	105,08 3.990,14 4.095,22	9,86
		<b>TOTALE Servizio 01.01</b>	RS CP T	11.805,13 70.494,00 T	9.423,76 51.912,29 61.336,05	2.381,37 11.071,89 13.453,26	11.805,13 62.984,18 74.789,31	7.509,82
		<b>SERVIZIO 01.02</b>						
		<b>Segreteria generale, personale e organizzazione</b>						
1.01.02.01	120	Personale	RS CP T	27.263,26 82.436,00 T	23.162,26 53.990,33 77.152,59	4.101,00 27.736,88 31.837,88	27.263,26 81.727,21 108.990,47	708,79
1.01.02.02	130	Acquisto di beni di consumo e/o di materie prime	RS CP T	1.356,20 2.000,00 T	1.116,20 1.760,99 2.877,19	240,00 16,20 256,20	1.356,20 1.777,19 3.133,39	222,81
1.01.02.03	140	Prestazioni di servizi	RS CP T	14.008,78 39.150,00 T	6.945,60 24.015,17 30.960,77	7.063,18 9.331,42 16.394,60	14.008,78 33.346,59 47.355,37	5.803,41
1.01.02.05	160	Trasferimenti	RS CP T	250,00 T	118,83 118,83		118,83 118,83	131,17
1.01.02.07	180	Imposte e Tasse	RS CP T	1.910,83 6.050,00 T	1.583,00 2.847,63 4.430,63	327,83 3.163,96 3.491,79	1.910,83 6.011,59 7.922,42	38,41
1.01.02.08	190	Oneri straordinari della gestione corrente	RS CP T	1.800,00 T		1.800,00 1.800,00	1.800,00 1.800,00	

BILANCIO CONSUNTIVO PER L'ANNO 2007

GESTIONE DELLA SPESA

Codice	Voce	DESCRIZIONE	RS	Res. Conservati e Stanziamenti def. di bilancio	Conto Tesoreria	Deter. dei residui	Impegni	Minori residui o economie
				Pagamenti	Res. da riportare			
				Residui	Residui	Da residui	Residui	
				CP	Competenza	Da competenza	Competenza	
T	Totale	Totale	Residui al 31/12	Impegni al 31/12				
		<b>TOTALE Servizio 01.02</b>	RS	44.539,07	32.807,06	11.732,01	44.539,07	
			CP	131.686,00	82.732,95	42.048,46	124.781,41	6.904,59
			T		115.540,01	53.780,47	169.320,48	
		<b>SERVIZIO 01.03</b> <b>Gestione economica, finanziaria, programmazione, provveditorato e controllo di gestione</b>						
1.01.03.01	230	Personale	RS	4.123,92	4.123,91		4.123,91	0,01
			CP	83.660,00	76.309,08	6.732,30	83.041,38	618,62
			T		80.432,99	6.732,30	87.165,29	
1.01.03.02	240	Acquisto di beni di consumo e/o di materie prime	RS	545,85	545,85		545,85	
			CP	4.000,00	3.732,85	165,25	3.898,10	101,90
			T		4.278,70	165,25	4.443,95	
1.01.03.03	250	Prestazioni di servizi	RS	2.068,88	2.068,88	0,00	2.068,88	
			CP	29.600,00	22.320,05	6.511,30	28.831,35	768,65
			T		24.388,93	6.511,30	30.900,23	
1.01.03.04	260	Utilizzo di beni di terzi	RS					
			CP	1.915,20	1.100,34	798,00	1.898,34	16,86
			T		1.100,34	798,00	1.898,34	
1.01.03.05	270	Trasferimenti	RS	1.500,00	1.500,00		1.500,00	
			CP					
			T		1.500,00		1.500,00	
1.01.03.06	280	Interessi passivi e oneri finanziari diversi	RS					
			CP	4.911,59	4.911,59		4.911,59	
			T		4.911,59		4.911,59	
1.01.03.07	290	Imposte e Tasse	RS	270,25	270,25		270,25	
			CP	5.717,00	4.707,65	967,40	5.675,05	41,95
			T		4.977,90	967,40	5.945,30	
		<b>TOTALE Servizio 01.03</b>	RS	8.508,90	8.508,89	0,00	8.508,89	0,01
			CP	129.803,79	113.081,56	15.174,25	128.255,81	1.547,98
			T		121.590,45	15.174,25	136.764,70	
		<b>SERVIZIO 01.04</b> <b>Gestione delle entrate tributarie e servizi fiscali</b>						
1.01.04.01	340	Personale	RS	276,00	276,00		276,00	
			CP	30.565,00	28.402,80	1.899,62	30.302,42	262,58
			T		28.678,80	1.899,62	30.578,42	

BILANCIO CONSUNTIVO PER L'ANNO 2007

GESTIONE DELLA SPESA

Codice	Voce	DESCRIZIONE	RS	Res. Conservati e	Conto Tesoreria	Deter. dei residui	Impegni	Minori residui o economie
				Stanziam. def. di bilancio	Pagamenti	Res. da riportare		
				Residui	Residui	Da residui	Residui	
				CP	Competenza	Da competenza	Competenza	
T	Totale	Totale	Residui al 31/12	Impegni al 31/12				
1.01.04.02	350	Acquisto di beni di consumo e/o di materie prime	RS	2.106,84	2.106,84		2.106,84	61,60
			CP	3.000,00	2.550,61	387,79	2.938,40	
			T		4.657,45	387,79	5.045,24	
1.01.04.03	360	Prestazioni di servizi	RS					1.699,78
			CP	65.600,00	9.015,60	54.884,62	63.900,22	
			T		9.015,60	54.884,62	63.900,22	
1.01.04.07	400	Imposte e Tasse	RS					0,94
			CP	2.060,00	1.934,19	124,87	2.059,06	
			T		1.934,19	124,87	2.059,06	
1.01.04.08	410	Oneri straordinari della gestione corrente	RS					956,14
			CP	1.000,00		43,86	43,86	
			T			43,86	43,86	
<b>TOTALE Servizio 01.04</b>			RS	2.382,84	2.382,84		2.382,84	2.981,04
			CP	102.225,00	41.903,20	57.340,76	99.243,96	
			T		44.286,04	57.340,76	101.626,80	
<b>SERVIZIO 01.05</b>								
<b>Gestione dei beni demaniali e patrimoniali</b>								
1.01.05.06	500	Interessi passivi e oneri finanziari diversi	RS					3.639,98
			CP	3.639,98	3.639,98		3.639,98	
			T		3.639,98		3.639,98	
<b>TOTALE Servizio 01.05</b>			RS					3.639,98
			CP	3.639,98	3.639,98		3.639,98	
			T		3.639,98		3.639,98	
<b>SERVIZIO 01.06</b>								
<b>Ufficio tecnico</b>								
1.01.06.01	560	Personale	RS	18.788,77	1.808,77	16.980,00	18.788,77	2.979,05
			CP	126.000,00	114.981,03	8.039,92	123.020,95	
			T		116.789,80	25.019,92	141.809,72	
1.01.06.02	570	Acquisto di beni di consumo e/o di materie prime	RS	2.500,26	2.500,26	0,00	2.500,26	2.346,18
			CP	13.600,00	7.705,51	3.548,31	11.253,82	
			T		10.205,77	3.548,31	13.754,08	
1.01.06.03	580	Prestazioni di servizi	RS	43.797,56	43.034,76	762,80	43.797,56	1.460,49
			CP	178.195,00	113.838,04	62.896,47	176.734,51	
			T		156.872,80	63.659,27	220.532,07	
1.01.06.04	590	Utilizzo di beni di terzi	RS	166.779,86	165.229,71	1.550,15	166.779,86	166.779,86
			CP					
			T		165.229,71	1.550,15	166.779,86	

BILANCIO CONSUNTIVO PER L'ANNO 2007

GESTIONE DELLA SPESA

Codice	Voce	DESCRIZIONE	RS CP T	Res. Conservati e Stanziam. def. di bilancio	Conto Tesoreria	Deter. dei residui	Impegni	Minori residui o economie
				Residui	Pagamenti	Res. da riportare		
					Competenza	Residui	Da residui	
				Totale		Competenza	Da competenza	
1.01.06.05	600	Trasferimenti	RS CP T	30.000,00		30.000,00 30.000,00	30.000,00 30.000,00	
1.01.06.06	610	Interessi passivi e oneri finanziari diversi	RS CP T	12.897,33	12.897,33 12.897,33		12.897,33 12.897,33	0,00
1.01.06.07	620	Imposte e Tasse	RS CP T	8.000,00	6.639,90 6.639,90	1.223,30 1.223,30	7.863,20 7.863,20	136,80
1.01.06.08	630	Oneri straordinari della gestione corrente	RS CP T	5.000,00		5.000,00 5.000,00	5.000,00 5.000,00	
		<b>TOTALE Servizio 01.06</b>	RS CP T	236.866,45 368.692,33	212.573,50 256.061,81 468.635,31	24.292,95 105.708,00 130.000,95	236.866,45 361.769,81 598.636,26	6.922,52
		<b>SERVIZIO 01.08</b>						
1.01.08.11	880	<b>Altri servizi generali</b> Fondo di riserva	RS CP T	932,31				932,31
		<b>TOTALE Servizio 01.08</b>	RS CP T	932,31				932,31
		<b>TOTALE Funzione 01</b>	RS CP T	304.102,39 807.473,41	265.696,05 549.331,79 815.027,84	38.406,33 231.343,36 269.749,69	304.102,38 780.675,15 1.084.777,53	0,01 26.798,26

BILANCIO CONSUNTIVO PER L'ANNO 2007

GESTIONE DELLA SPESA

Codice	Voce	DESCRIZIONE	RS	Res. Conservati e	Conto Tesoreria	Deter. dei residui	Impegni	Minori residui o economie
				Stanziam. def. di bilancio	Pagamenti	Res. da riportare		
				Residui	Residui	Da residui	Residui	
				CP	Competenza	Da competenza	Competenza	
T	Totale	Totale	Residui al 31/12	Impegni al 31/12				
		<b>FUNZIONE 03</b>						
		<b>Funzioni di polizia locale</b>						
		<b>SERVIZIO 03.01</b>						
		<b>Polizia municipale</b>						
1.03.01.01	1110	Personale	RS	6.189,94	6.141,51		6.141,51	48,43
			CP	170.500,00	159.241,81	10.138,13	169.379,94	1.120,06
			T		165.383,32	10.138,13	175.521,45	
1.03.01.02	1120	Acquisto di beni di consumo e/o di materie prime	RS	7.479,81	7.399,81	80,00	7.479,81	
			CP	16.000,00	13.088,84	2.900,77	15.989,61	10,39
			T		20.488,65	2.980,77	23.469,42	
1.03.01.03	1130	Prestazioni di servizi	RS	2.254,33	1.267,33	987,00	2.254,33	
			CP	51.000,00	36.079,25	12.007,23	48.086,48	2.913,52
			T		37.346,58	12.994,23	50.340,81	
1.03.01.04	1140	Utilizzo di beni di terzi	RS	25.870,06		19.672,06	19.672,06	6.198,00
			CP	6.700,00		6.700,00	6.700,00	
			T			26.372,06	26.372,06	
1.03.01.07	1170	Imposte e Tasse	RS	274,37	274,37		274,37	
			CP	11.500,00	9.294,25	2.032,87	11.327,12	172,88
			T		9.568,62	2.032,87	11.601,49	
		<b>TOTALE Servizio 03.01</b>	RS	42.068,51	15.083,02	20.739,06	35.822,08	6.246,43
			CP	255.700,00	217.704,15	33.779,00	251.483,15	4.216,85
			T		232.787,17	54.518,06	287.305,23	
		<b>TOTALE Funzione 03</b>	RS	42.068,51	15.083,02	20.739,06	35.822,08	6.246,43
			CP	255.700,00	217.704,15	33.779,00	251.483,15	4.216,85
			T		232.787,17	54.518,06	287.305,23	

BILANCIO CONSUNTIVO PER L'ANNO 2007

GESTIONE DELLA SPESA

Codice	Voce	DESCRIZIONE	RS	Res. Conservati e	Conto Tesoreria	Deter. dei residui	Impegni	Minori residui o economie
				Stanziam. def. di bilancio	Pagamenti	Res. da riportare		
				Residui	Residui	Da residui	Residui	
				CP	Competenza	Da competenza	Competenza	
T	Totale	Totale	Residui al 31/12	Impegni al 31/12				
		<b>FUNZIONE 05</b>						
		Funzioni relative alla cultura ed ai beni culturali						
		<b>SERVIZIO 05.02</b>						
		Teatri, attività culturali e servizi diversi nel settore culturale						
1.05.02.05	2140	Trasferimenti	RS					
			CP	5.000,00	3.380,00	1.530,00	4.910,00	90,00
			T		3.380,00	1.530,00	4.910,00	
		<b>TOTALE Servizio 05.02</b>	RS					
			CP	5.000,00	3.380,00	1.530,00	4.910,00	90,00
			T		3.380,00	1.530,00	4.910,00	
		<b>TOTALE Funzione 05</b>	RS					
			CP	5.000,00	3.380,00	1.530,00	4.910,00	90,00
			T		3.380,00	1.530,00	4.910,00	

**BILANCIO CONSUNTIVO PER L'ANNO 2007**

**GESTIONE DELLA SPESA**

Codice	Voce	DESCRIZIONE	RS	Res. Conservati e	Conto Tesoreria	Deter. dei residui	Impegni	Minori residui o economie
				Stanziam. def. di bilancio	Pagamenti	Res. da riportare		
				Residui	Residui	Da residui	Residui	
				CP	Competenza	Da competenza	Competenza	
T	Totale	Totale	Residui al 31/12	Impegni al 31/12				
		<b>FUNZIONE 08</b>						
		<b>Funzioni nel campo della viabilità e dei trasporti</b>						
		<b>SERVIZIO 08.01</b>						
		<b>Viabilità, circolazione stradale e servizi connessi</b>						
1.08.01.03	2780	Prestazioni di servizi	RS CP T	20.500,00	2.966,76 2.966,76	17.500,00 17.500,00	20.466,76 20.466,76	33,24
		<b>TOTALE Servizio 08.01</b>	RS CP T	20.500,00	2.966,76 2.966,76	17.500,00 17.500,00	20.466,76 20.466,76	33,24
		<b>SERVIZIO 08.02</b>						
		<b>Illuminazione pubblica e servizi connessi</b>						
1.08.02.03	2890	Prestazioni di servizi	RS CP T	3.668,00 45.050,00	3.668,00 30.078,78 33.746,78	14.968,92 14.968,92	3.668,00 45.047,70 48.715,70	2,30
		<b>TOTALE Servizio 08.02</b>	RS CP T	3.668,00 45.050,00	3.668,00 30.078,78 33.746,78	14.968,92 14.968,92	3.668,00 45.047,70 48.715,70	2,30
		<b>TOTALE Funzione 08</b>	RS CP T	3.668,00 65.550,00	3.668,00 33.045,54 36.713,54	32.468,92 32.468,92	3.668,00 65.514,46 69.182,46	35,54

BILANCIO CONSUNTIVO PER L'ANNO 2007

GESTIONE DELLA SPESA

Codice	Voce	DESCRIZIONE	RS CP T	Res. Conservati e Stanziam. def. di bilancio	Conto Tesoreria	Deter. dei residui	Impegni	Minori residui o economie
				Residui	Pagamenti	Res. da riportare		
					Competenza	Residui	Da residui	
				Totale	Competenza	Da competenza	Competenza	
		<b>FUNZIONE 09</b> <b>Funzioni riguardanti la gestione del territorio e dell'ambiente</b>						
		<b>SERVIZIO 09.01</b> <b>Urbanistica e gestione del territorio</b>						
1.09.01.03	3110	Prestazioni di servizi	RS CP T	101.202,80		101.202,80	101.202,80	
						101.202,80	101.202,80	
1.09.01.06	3140	Interessi passivi e oneri finanziari diversi	RS CP T	48.033,03	48.033,03 48.033,03		48.033,03 48.033,03	
		<b>TOTALE Servizio 09.01</b>	RS CP T	101.202,80 48.033,03	48.033,03 48.033,03	101.202,80	101.202,80 48.033,03	
						101.202,80	149.235,83	
		<b>SERVIZIO 09.03</b> <b>Servizio di protezione civile</b>						
1.09.03.03	3330	Prestazioni di servizi	RS CP T	15.960,00	1.872,00	14.088,00	15.960,00	
					1.872,00	14.088,00	15.960,00	
		<b>TOTALE Servizio 09.03</b>	RS CP T	15.960,00	1.872,00	14.088,00	15.960,00	
					1.872,00	14.088,00	15.960,00	
		<b>SERVIZIO 09.05</b> <b>Servizio smaltimento rifiuti</b>						
1.09.05.03	3550	Prestazioni di servizi	RS CP T	464.000,00	262.798,29	200.201,71	463.000,00	1.000,00
					262.798,29	200.201,71	463.000,00	
1.09.05.05	3570	Trasferimenti	RS CP T	4.350,00		4.350,00	4.350,00	
						4.350,00	4.350,00	
1.09.05.07	3590	Imposte e Tasse	RS CP T	1.018,49	987,96		987,96	30,53
					987,96		987,96	
		<b>TOTALE Servizio 09.05</b>	RS CP T	469.368,49	263.786,25	204.551,71	468.337,96	1.030,53
					263.786,25	204.551,71	468.337,96	



**BILANCIO CONSUNTIVO PER L'ANNO 2007**

**GESTIONE DELLA SPESA**

Codice	Voce	DESCRIZIONE	RS	Res. Conservati e	Conto Tesoreria	Deter. dei residui	Impegni	Minori residui o economie
				Stanziam. def. di bilancio	Pagamenti	Res. da riportare		
				Residui	Residui	Da residui	Residui	
				CP	Competenza	Da competenza	Competenza	
T	Totale	Totale	Residui al 31/12	Impegni al 31/12				
		<b>FUNZIONE 10</b>						
		<b>Funzioni nel settore sociale</b>						
		<b>SERVIZIO 10.05</b>						
		<b>Servizio necroscopico e cimiteriale</b>						
1.10.05.03	4210	Prestazioni di servizi	RS	2.956,50	2.956,50		2.956,50	
			CP	38.000,00	26.608,50	9.332,65	35.941,15	2.058,85
			T		29.565,00	9.332,65	38.897,65	
		<b>TOTALE Servizio 10.05</b>	RS	2.956,50	2.956,50		2.956,50	
			CP	38.000,00	26.608,50	9.332,65	35.941,15	2.058,85
			T		29.565,00	9.332,65	38.897,65	
		<b>TOTALE Funzione 10</b>	RS	2.956,50	2.956,50		2.956,50	
			CP	38.000,00	26.608,50	9.332,65	35.941,15	2.058,85
			T		29.565,00	9.332,65	38.897,65	

BILANCIO CONSUNTIVO PER L'ANNO 2007

GESTIONE DELLA SPESA

Codice	Voce	DESCRIZIONE	RS	Res. Conservati e	Conto Tesoreria	Deter. dei residui	Impegni	Minori residui o economie
				Stanziam. def. di bilancio	Pagamenti	Res. da riportare		
				Residui	Residui	Da residui	Residui	
				Competenza	Competenza	Da competenza	Competenza	
T	Totale	Totale	Residui al 31/12	Impegni al 31/12				
		<b>RIASSUNTO TITOLO 1</b>						
		Funzione 1	RS	304.102,39	265.696,05	38.406,33	304.102,38	0,01
			CP	807.473,41	549.331,79	231.343,36	780.675,15	26.798,26
			T		815.027,84	269.749,69	1.084.777,53	
		Funzione 3	RS	42.068,51	15.083,02	20.739,06	35.822,08	6.246,43
			CP	255.700,00	217.704,15	33.779,00	251.483,15	4.216,85
			T		232.787,17	54.518,06	287.305,23	
		Funzione 5	RS					
			CP	5.000,00	3.380,00	1.530,00	4.910,00	90,00
			T		3.380,00	1.530,00	4.910,00	
		Funzione 8	RS	3.668,00	3.668,00		3.668,00	
			CP	65.550,00	33.045,54	32.468,92	65.514,46	35,54
			T		36.713,54	32.468,92	69.182,46	
		Funzione 9	RS	117.162,80	1.872,00	115.290,80	117.162,80	
			CP	517.401,52	311.819,28	204.551,71	516.370,99	1.030,53
			T		313.691,28	319.842,51	633.533,79	
		Funzione 10	RS	2.956,50	2.956,50		2.956,50	
			CP	38.000,00	26.608,50	9.332,65	35.941,15	2.058,85
			T		29.565,00	9.332,65	38.897,65	
		<b>TOTALE TITOLO 1</b>	RS	469.958,20	289.275,57	174.436,19	463.711,76	6.246,44
			CP	1.689.124,93	1.141.889,26	513.005,64	1.654.894,90	34.230,03
			T		1.431.164,83	687.441,83	2.118.606,66	

BILANCIO CONSUNTIVO PER L'ANNO 2007

GESTIONE DELLA SPESA

Codice	Voce	DESCRIZIONE	RS	Res. Conservati e	Conto Tesoreria	Deter. dei residui	Impegni	Minori residui o economie
				Stanziam. def. di bilancio	Pagamenti	Res. da riportare		
				Residui	Residui	Da residui	Residui	
				CP	Competenza	Da competenza	Competenza	
T	Totale	Totale	Residui al 31/12	Impegni al 31/12				
		<b>TITOLO: 2</b>						
		<b>Spese in Conto Capitale</b>						
		<b>FUNZIONE 01</b>						
		<b>Funzioni generali di amministrazione, di gestione e di controllo</b>						
		<b>SERVIZIO 01.05</b>						
		<b>Gestione dei beni demaniali e patrimoniali</b>						
2.01.05.05	6170	Acquisizione di beni mobili, macchine ed attrezzature tecnico-scientifiche	RS CP T	18.700,00	3.729,60 3.729,60	14.927,20 14.927,20	18.656,80 18.656,80	43,20
		<b>TOTALE Servizio 01.05</b>	RS CP T	18.700,00	3.729,60 3.729,60	14.927,20 14.927,20	18.656,80 18.656,80	43,20
		<b>SERVIZIO 01.06</b>						
		<b>Ufficio tecnico</b>						
2.01.06.01	6230	Acquisizione di beni immobili	RS CP T	14.000,00		13.998,00 13.998,00	13.998,00 13.998,00	2,00
2.01.06.05	6270	Acquisizione di beni mobili, macchine ed attrezzature tecnico-scientifiche	RS CP T	15.838,04 131.000,00	11.368,00 131.000,00 142.368,00		11.368,00 131.000,00 142.368,00	4.470,04
		<b>TOTALE Servizio 01.06</b>	RS CP T	15.838,04 145.000,00	11.368,00 131.000,00 142.368,00	13.998,00 13.998,00	11.368,00 144.998,00 156.366,00	4.470,04 2,00
		<b>TOTALE Funzione 01</b>	RS CP T	15.838,04 163.700,00	11.368,00 134.729,60 146.097,60	28.925,20 28.925,20	11.368,00 163.654,80 175.022,80	4.470,04 45,20

BILANCIO CONSUNTIVO PER L'ANNO 2007

GESTIONE DELLA SPESA

Codice	Voce	DESCRIZIONE	RS	Res. Conservati e	Conto Tesoreria	Deter. dei residui	Impegni	Minori residui o economie
				Stanziam. def. di bilancio	Pagamenti	Res. da riportare		
				Residui	Residui	Da residui		
				CP	Competenza	Da competenza		
T	Totale	Totale	Residui al 31/12	Impegni al 31/12				
		<b>FUNZIONE 03</b>						
		<b>Funzioni di polizia locale</b>						
		<b>SERVIZIO 03.01</b>						
		<b>Polizia municipale</b>						
2.03.01.05	6770	Acquisizione di beni mobili, macchine ed attrezzature tecnico-scientifiche	RS	30.100,32	30.100,32		30.100,32	
			CP	6.000,00				6.000,00
			T		30.100,32		30.100,32	
		<b>TOTALE Servizio 03.01</b>	RS	30.100,32	30.100,32		30.100,32	
			CP	6.000,00				6.000,00
			T		30.100,32		30.100,32	
		<b>TOTALE Funzione 03</b>	RS	30.100,32	30.100,32		30.100,32	
			CP	6.000,00				6.000,00
			T		30.100,32		30.100,32	

**BILANCIO CONSUNTIVO PER L'ANNO 2007**

**GESTIONE DELLA SPESA**

Codice	Voce	DESCRIZIONE	RS	Res. Conservati e	Conto Tesoreria	Deter. dei residui	Impegni	Minori residui o economie
				Stanziam. def. di bilancio	Pagamenti	Res. da riportare		
				Residui	Residui	Da residui	Residui	
				CP	Competenza	Da competenza	Competenza	
T	Totale	Totale	Residui al 31/12	Impegni al 31/12				
		<b>FUNZIONE 09</b> <b>Funzioni riguardanti la gestione del territorio e dell'ambiente</b>						
		<b>SERVIZIO 09.01</b> <b>Urbanistica e gestione del territorio</b>						
2.09.01.01	8530	Acquisizione di beni immobili	RS CP T	640.000,00	2.377,13 2.377,13	259.959,68 259.959,68	262.336,81 262.336,81	377.663,19
		<b>TOTALE Servizio 09.01</b>	RS CP T	640.000,00	2.377,13 2.377,13	259.959,68 259.959,68	262.336,81 262.336,81	377.663,19
		<b>SERVIZIO 09.04</b> <b>Servizio idrico integrato</b>						
2.09.04.01	8830	Acquisizione di beni immobili	RS CP T	195.000,00	15.874,88 15.874,88	179.125,12 179.125,12	195.000,00 195.000,00	
		<b>TOTALE Servizio 09.04</b>	RS CP T	195.000,00	15.874,88 15.874,88	179.125,12 179.125,12	195.000,00 195.000,00	
		<b>SERVIZIO 09.06</b> <b>Parchi e servizi per la tutela ambientale del verde, altri servizi relativi al territorio ed all'ambiente</b>						
2.09.06.01	9030	Acquisizione di beni immobili	RS CP T	20.000,00		20.000,00 20.000,00	20.000,00 20.000,00	
		<b>TOTALE Servizio 09.06</b>	RS CP T	20.000,00		20.000,00 20.000,00	20.000,00 20.000,00	
		<b>TOTALE Funzione 09</b>	RS CP T	215.000,00 640.000,00	15.874,88 2.377,13 18.252,01	199.125,12 259.959,68 459.084,80	215.000,00 262.336,81 477.336,81	377.663,19

BILANCIO CONSUNTIVO PER L'ANNO 2007

GESTIONE DELLA SPESA

Codice	Voce	DESCRIZIONE	RS	Res. Conservati e	Conto Tesoreria	Deter. dei residui	Impegni	Minori residui o economie
				Stanziam. def. di bilancio	Pagamenti	Res. da riportare		
				Residui	Residui	Da residui	Residui	
				Competenza	Competenza	Da competenza	Competenza	
T	Totale	Totale	Residui al 31/12	Impegni al 31/12				
		<b>RIASSUNTO TITOLO 2</b>						
		Funzione 1	RS	15.838,04	11.368,00		11.368,00	4.470,04
			CP	163.700,00	134.729,60	28.925,20	163.654,80	45,20
			T		146.097,60	28.925,20	175.022,80	
		Funzione 3	RS	30.100,32	30.100,32		30.100,32	
			CP	6.000,00				6.000,00
			T		30.100,32		30.100,32	
		Funzione 9	RS	215.000,00	15.874,88	199.125,12	215.000,00	
			CP	640.000,00	2.377,13	259.959,68	262.336,81	377.663,19
			T		18.252,01	459.084,80	477.336,81	
		Funzione 10	RS					
			CP					
			T					
		<b>TOTALE TITOLO 2</b>	RS	260.938,36	57.343,20	199.125,12	256.468,32	4.470,04
			CP	809.700,00	137.106,73	288.884,88	425.991,61	383.708,39
			T		194.449,93	488.010,00	682.459,93	

**BILANCIO CONSUNTIVO PER L'ANNO 2007**

**GESTIONE DELLA SPESA**

Codice	Voce	DESCRIZIONE	RS	Res. Conservati e Stanziamenti def. di bilancio	Conto Tesoreria	Deter. dei residui	Impegni	Minori residui o economie
					Pagamenti	Res. da riportare		
				Residui	Residui	Da residui	Residui	
				CP	Competenza	Da competenza	Competenza	
T	Totale	Totale	Residui al 31/12	Impegni al 31/12				
		<b>TITOLO: 3</b>						
		Spese per Rimborso di Prestiti						
		<b>FUNZIONE 01</b>						
		Funzioni generali di amministrazione, di gestione e di controllo						
		<b>SERVIZIO 01.03</b>						
		Gestione economica, finanziaria, programmazione, provveditorato e controllo di gestione						
3.01.03.03	11050	Rimborso di quota capitale di mutui e prestiti	RS CP T	42.019,56	42.019,56 42.019,56			42.019,56 42.019,56
		<b>TOTALE Servizio 01.03</b>	RS CP T	42.019,56	42.019,56 42.019,56			42.019,56 42.019,56
		<b>TOTALE Funzione 01</b>	RS CP T	42.019,56	42.019,56 42.019,56			42.019,56 42.019,56

BILANCIO CONSUNTIVO PER L'ANNO 2007

GESTIONE DELLA SPESA

Codice	Voce	DESCRIZIONE	RS	Res. Conservati e	Conto Tesoreria	Deter. dei residui	Impegni	Minori residui o economie
				Stanziam. def. di bilancio	Pagamenti	Res. da riportare		
				Residui	Residui	Da residui	Residui	
				Competenza	Competenza	Da competenza	Competenza	
T	Totale	Totale	Residui al 31/12	Impegni al 31/12				
		<b>RIASSUNTO TITOLO 3</b>						
		Funzione 1	RS					
			CP	42.019,56	42.019,56		42.019,56	
			T		42.019,56		42.019,56	
		<b>TOTALE TITOLO 3</b>	RS					
			CP	42.019,56	42.019,56		42.019,56	
			T		42.019,56		42.019,56	

BILANCIO CONSUNTIVO PER L'ANNO 2007

GESTIONE DELLA SPESA

Codice	Voce	DESCRIZIONE	RS	Res. Conservati e	Conto Tesoreria	Deter. dei residui	Impegni	Minori residui o economie
				Stanziam. def. di bilancio	Pagamenti	Res. da riportare		
				Residui	Residui	Da residui	Residui	
				CP	Competenza	Da competenza	Competenza	
T	Totale	Totale	Residui al 31/12	Impegni al 31/12				
<b>TITOLO: 4</b>								
<b>Spese per Servizi per Conto di Terzi</b>								
4.00.00.01	13530	Ritenute previdenziali e assistenziali al personale	RS					
			CP	50.000,00	32.656,13	6.125,86	38.781,99	11.218,01
			T		32.656,13	6.125,86	38.781,99	
4.00.00.02	13540	Ritenute erariali	RS					
			CP	150.000,00	81.086,17	16.434,18	97.520,35	52.479,65
			T		81.086,17	16.434,18	97.520,35	
4.00.00.03	13550	Altre ritenute al personale per conto di terzi	RS	545,32		545,32	545,32	
			CP	10.000,00	6.390,56	3.609,44	10.000,00	
			T		6.390,56	4.154,76	10.545,32	
4.00.00.04	13560	Restituzione di depositi cauzionali	RS	3.800,00	440,00	3.360,00	3.800,00	
			CP	4.000,00	1.417,00		1.417,00	2.583,00
			T		1.857,00	3.360,00	5.217,00	
4.00.00.05	13570	Spese per servizi per conto di terzi	RS	37.103,47	14.010,74	22.911,48	36.922,22	181,25
			CP	150.000,00	75.434,39	3.153,74	78.588,13	71.411,87
			T		89.445,13	26.065,22	115.510,35	
4.00.00.06	13580	Anticipazione di fondi per il servizio economato	RS					
			CP	5.000,00	1.549,37		1.549,37	3.450,63
			T		1.549,37		1.549,37	

BILANCIO CONSUNTIVO PER L'ANNO 2007

GESTIONE DELLA SPESA

Codice	Voce	DESCRIZIONE	RS	Res. Conservati e	Conto Tesoreria	Deter. dei residui	Impegni	Minori residui o economie
				Stanziam. def. di bilancio	Pagamenti	Res. da riportare		
				Residui	Residui	Da residui	Residui	
				Competenza	Competenza	Da competenza	Competenza	
T	Totale	Totale	Residui al 31/12	Impegni al 31/12				
		<b>RIASSUNTO TITOLO 4</b>						
		<b>TOTALE TITOLO 4</b>	RS	41.448,79	14.450,74	26.816,80	41.267,54	181,25
			CP	369.000,00	198.533,62	29.323,22	227.856,84	141.143,16
			T		212.984,36	56.140,02	269.124,38	

BILANCIO CONSUNTIVO PER L'ANNO 2007

GESTIONE DELLA SPESA

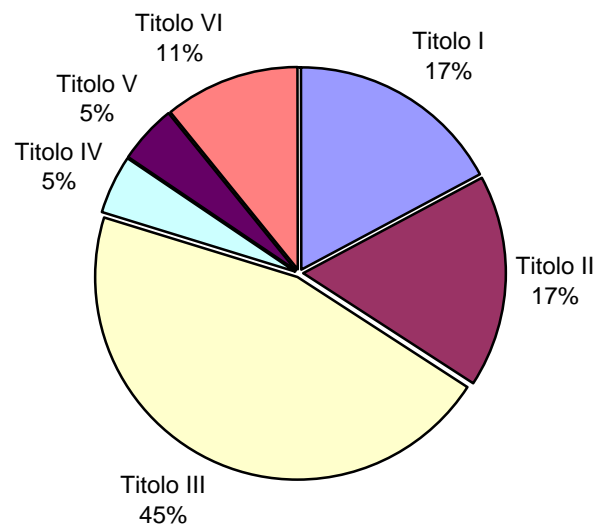
Codice	Voce	DESCRIZIONE	RS	Res. Conservati e	Conto Tesoreria	Deter. dei residui	Impegni	Minori residui o economie
				Stanziam. def. di bilancio	Pagamenti	Res. da riportare		
				Residui	Residui	Da residui	Residui	
				CP	Competenza	Da competenza	Competenza	
T	Totale	Totale	Residui al 31/12	Impegni al 31/12				
		<b>RIEPILOGO DEI TITOLI</b>						
		Titolo 1	RS	469.958,20	289.275,57	174.436,19	463.711,76	6.246,44
			CP	1.689.124,93	1.141.889,26	513.005,64	1.654.894,90	34.230,03
			T		1.431.164,83	687.441,83	2.118.606,66	
		Titolo 2	RS	260.938,36	57.343,20	199.125,12	256.468,32	4.470,04
			CP	809.700,00	137.106,73	288.884,88	425.991,61	383.708,39
			T		194.449,93	488.010,00	682.459,93	
		Titolo 3	RS					
			CP	42.019,56	42.019,56		42.019,56	
			T		42.019,56		42.019,56	
		Titolo 4	RS	41.448,79	14.450,74	26.816,80	41.267,54	181,25
			CP	369.000,00	198.533,62	29.323,22	227.856,84	141.143,16
			T		212.984,36	56.140,02	269.124,38	
		<b>TOTALE</b>	RS	772.345,35	361.069,51	400.378,11	761.447,62	10.897,73
			CP	2.909.844,49	1.519.549,17	831.213,74	2.350.762,91	559.081,58
			T		1.880.618,68	1.231.591,85	3.112.210,53	
		Disavanzo di Amministrazione		0,00				
		<b>TOTALE GENERALE</b>	RS	772.345,35	361.069,51	400.378,11	761.447,62	10.897,73
			CP	2.909.844,49	1.519.549,17	831.213,74	2.350.762,91	559.081,58
			T		1.880.618,68	1.231.591,85	3.112.210,53	

## Conto del Bilancio 2007

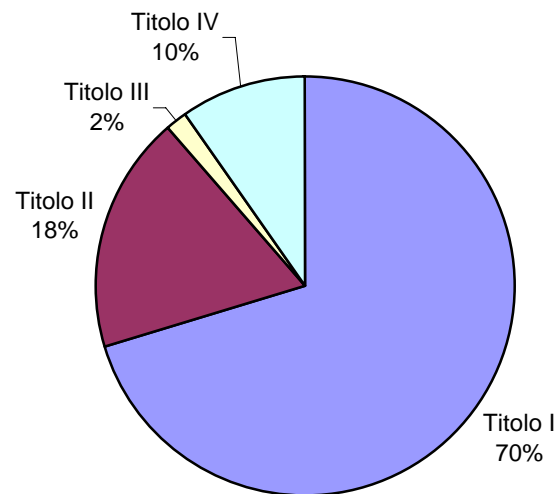
Unione Coser Bassa Vercellese

ENTRATE		Accertato	SPESA		Impegnato
Titolo I	- Entrate Tributarie .....	367.741,47	Titolo I	- Spese correnti.....	1.654.894,90
Titolo II	- Entrate derivanti da contributi e trasferimenti correnti dello Stato, della Regione e di altri enti pubblici, anche in rapporto all'esercizio di funzioni della Regione.....	357.867,36	Titolo II	- Spese in conto capitale.....	425.991,61
Titolo III	- Entrate Extratributarie	962.750,27		Totale spese finali.....	2.080.886,51
Titolo IV	- Entrate derivanti da alienazioni, da trasferimenti di capitale e da riscossione di crediti.....	103.980,00	Titolo III	- Spese per il rimborso di prestiti.....	42.019,56
	Totale Entrate Finali.....	1.792.339,10			
Titolo V	- Entrate derivanti da accensione di prestiti.....	100.000,00			
	<b>TOTALE</b>	<b>1.892.339,10</b>		<b>TOTALE</b>	<b>2.122.906,07</b>
Titolo VI	- Entrate da servizi per conto di terzi.....	227.856,84	Titolo IV	- Spese per servizi per conto di terzi.....	227.856,84
	Totale .....	2.120.195,94		Totale.....	2.350.762,91
Avanzo di amministrazione.....		305.700,00	Disavanzo di amministrazione.....		0,00
	<b>TOTALE COMPLESSIVO ENTRATE</b>	<b>2.425.895,94</b>		<b>TOTALE COMPLESSIVO SPESE</b>	<b>2.350.762,91</b>

**riparto ENTRATE per titoli**



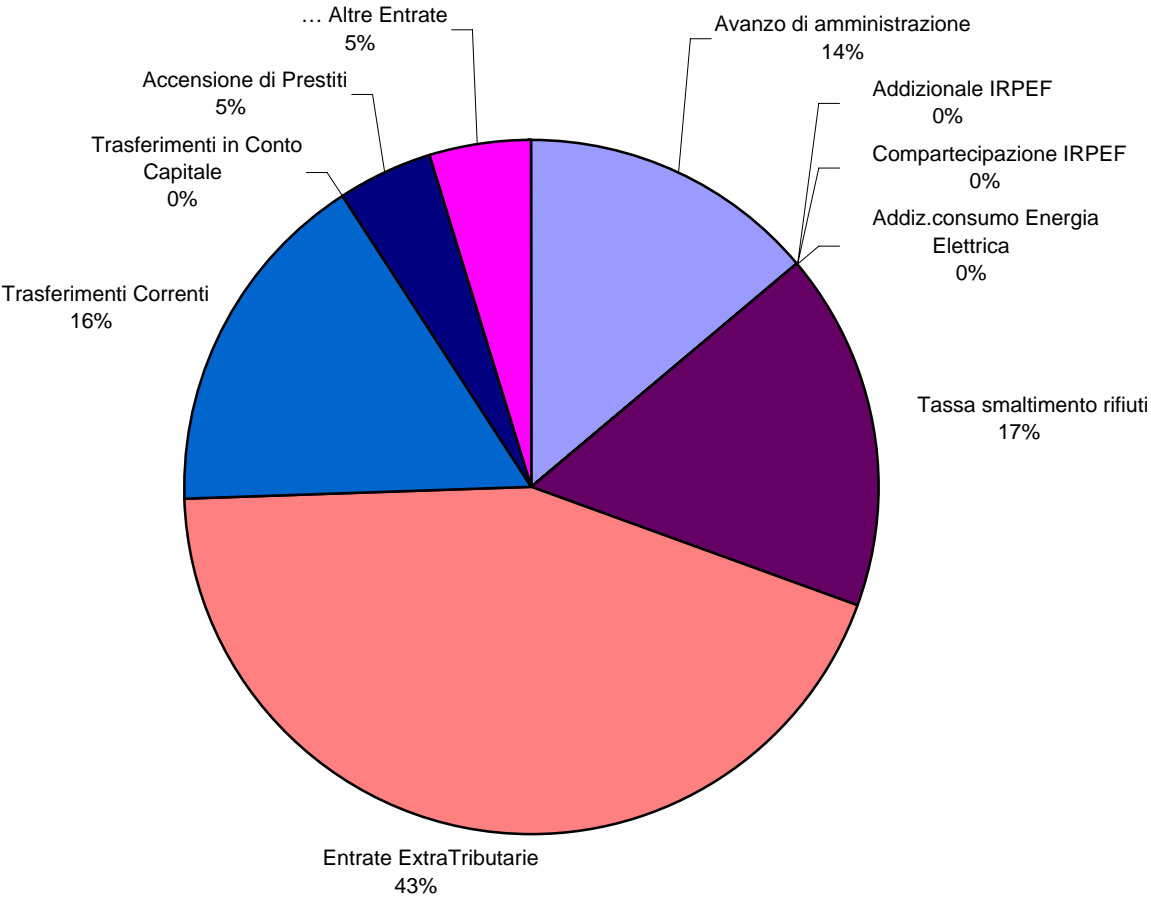
**riparto SPESE per titoli**



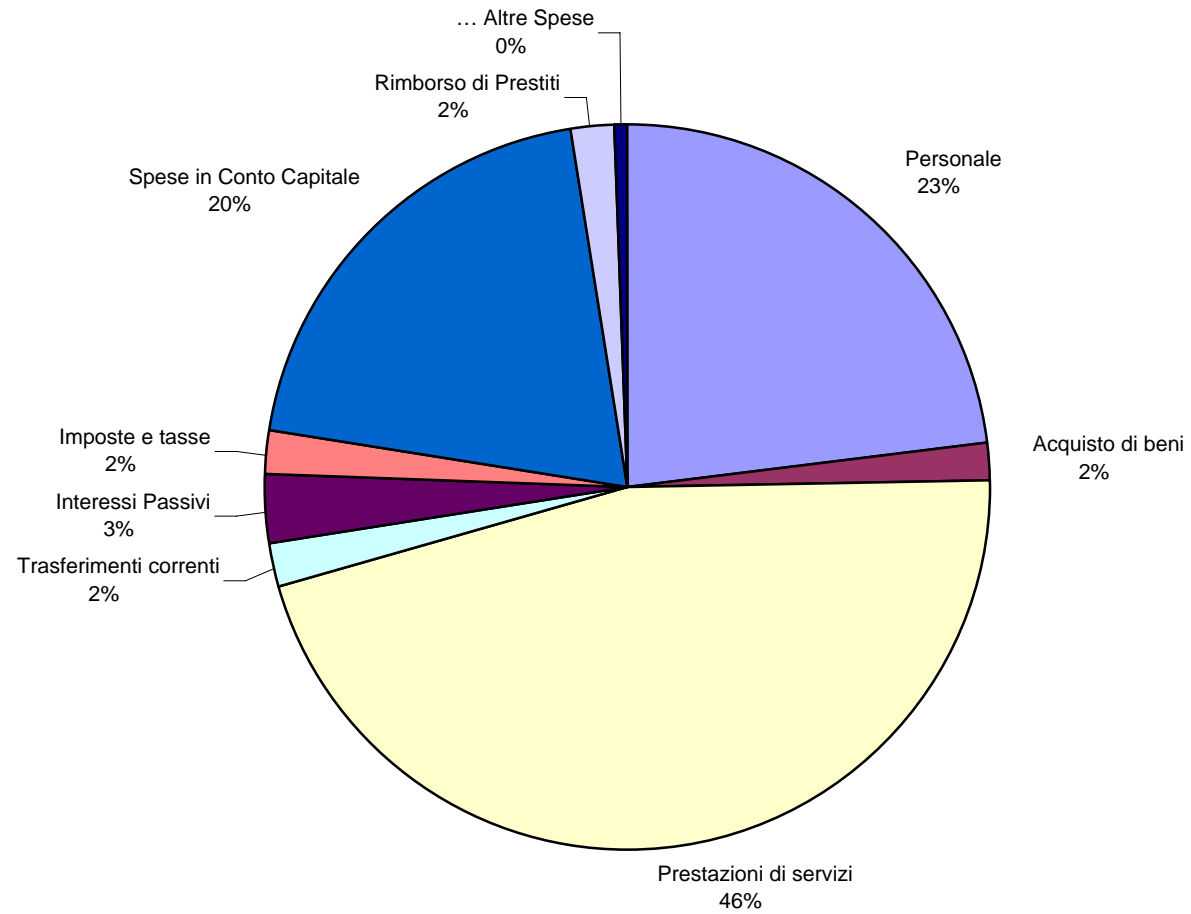
## Analisi Economica del Conto

entrate		spese	
Avanzo di amministrazione	305.700,00	Personale	487.471,90
Addizionale IRPEF	0,00	Acquisto di beni	35.857,12
Compartecipazione IRPEF	0,00	Prestazioni di servizi	974.348,80
Addiz.consumo Energia Elettrica	0,00	Trasferimenti correnti	39.378,83
Tassa smaltimento rifiuti	367.741,47	Interessi Passivi	69.481,93
Entrate ExtraTributarie	962.750,27	Imposte e tasse	37.914,12
Trasferimenti Correnti	357.867,36	Spese in Conto Capitale	425.991,61
Trasferimenti in Conto Capitale	0,00	Rimborso di Prestiti	42.019,56
Accensione di Prestiti	100.000,00	... Altre Spese	10.442,20
... Altre Entrate	103.980,00		
<b>TOTALE ENTRATE (escluse part.di giro)</b>	<b>2.198.039,10</b>	<b>TOTALE SPESE (escluse part.di giro)</b>	<b>2.122.906,07</b>

# Analisi Economica Entrate



## Analisi Economica Spese



**CONTO CONSUNTIVO**

<b>QUADRO RIASSUNTIVO DELLA GESTIONE FINANZIARIA</b>			
	<b>GESTIONE</b>		
	<b>RESIDUI</b>	<b>COMPETENZA</b>	<b>TOTALE</b>
Fondo di cassa al 1° gennaio .....			38.833,63
RISCOSSIONI .....	876.708,68	987.684,41	1.864.393,09
PAGAMENTI .....	361.069,51	1.519.549,17	1.880.618,68
<b>FONDO DI CASSA AL 31 DICEMBRE .....</b>			<b>22.608,04</b>
PAGAMENTI per azioni esecutive non regolarizzate al 31 dicembre .....			0,00
DIFFERENZA .....			22.608,04
RESIDUI ATTIVI .....	590.239,95	1.132.511,53	1.722.751,48
RESIDUI PASSIVI .....	400.378,11	831.213,74	1.231.591,85
DIFFERENZA .....			491.159,63
		AVANZO ( + ) .....	513.767,67
		- FONDI VINCOLATI	0,00
		- FONDI PER FINANZIAMENTO	
Risultato di amministrazione		SPESE IN CONTO CAPITALE	471.323,03
		- FONDI DI AMMORTAMENTO	0,00
		- FONDI NON VINCOLATI	42.444,64