

BILANCIO CONSUNTIVO PER L'ANNO 2007

GESTIONE DELLA ENTRATA

Codice	Voce	DESCRIZIONE	RS	Res. Conservati e Stanziam. def. di bilancio	Conto Tesoreria	Deter. dei residui	Accertamenti	Maggiori o minori Entrate
					Riscossioni	Res. da riportare		
				Residui	Residui	Da residui	Residui	
				CP	Competenza	Da competenza	Competenza	
T	Totale	Totale	Residui al 31/12	Accert. al 31/12				
		Avanzo di Amministrazione Fondo iniziale di cassa		420,65	420,65		420,65	
		TITOLO: 1						
		Entrate Tributarie						
		CATEGORIA 1						
		Imposte						
1.01.1005	1005	IMPOSTA COMUNALE SUGLI IMMOBILI (I.C.I.)	RS	47.207,46	20.978,91	26.228,55	47.207,46	
			CP	198.090,71	108.071,69	76.827,75	184.899,44	-13.191,27
			T		129.050,60	103.056,30	232.106,90	
1.01.1008	1008	ADDIZIONALE ENERGIA ELETTRICA	RS					
			CP	12.020,00	9.980,32		9.980,32	-2.039,68
			T		9.980,32		9.980,32	
1.01.1013	1013	ADDIZIONALE IRPEF	RS	52.274,50	31.771,62	20.184,06	51.955,68	-318,82
			CP	55.000,00		55.000,00	55.000,00	
			T		31.771,62	75.184,06	106.955,68	
1.01.1014	1014	COMPARTICIPAZIONE IRPEF	RS					
			CP	16.250,05	16.250,04		16.250,04	-0,01
			T		16.250,04		16.250,04	
		TOTALE Categoria 1	RS	99.481,96	52.750,53	46.412,61	99.163,14	-318,82
			CP	281.360,76	134.302,05	131.827,75	266.129,80	-15.230,96
			T		187.052,58	178.240,36	365.292,94	
		CATEGORIA 2						
		Tasse						
1.02.1022	1022	TASSA OCCUPAZIONE SPAZI ED AREE PUBBLICHE	RS					
			CP	5.450,00	3.111,58	901,80	4.013,38	-1.436,62
			T		3.111,58	901,80	4.013,38	
1.02.1023	1023	PROVENTI DA ONERI DI URBANIZZAZIONE	RS					
			CP	17.412,00		19.555,62	19.555,62	2.143,62
			T			19.555,62	19.555,62	
		TOTALE Categoria 2	RS					
			CP	22.862,00	3.111,58	20.457,42	23.569,00	707,00
			T		3.111,58	20.457,42	23.569,00	
		CATEGORIA 3						
		Tributi speciali ed altre entrate tributarie proprie						

BILANCIO CONSUNTIVO PER L'ANNO 2007

GESTIONE DELLA ENTRATA

Codice	Voce	DESCRIZIONE	RS	Res. Conservati e	Conto Tesoreria	Deter. dei residui	Accertamenti	Maggiori o minori Entrate
				Stanziam. def.	Riscossioni	Res. da riportare		
				di bilancio	Residui	Da residui	Residui	
				CP	Competenza	Da competenza	Competenza	
T	Totale	Totale	Residui al 31/12	Accert. al 31/12				
		RIASSUNTO TITOLO 1						
		Categoria 1	RS	99.481,96	52.750,53	46.412,61	99.163,14	-318,82
			CP	281.360,76	134.302,05	131.827,75	266.129,80	-15.230,96
			T		187.052,58	178.240,36	365.292,94	
		Categoria 2	RS					
			CP	22.862,00	3.111,58	20.457,42	23.569,00	707,00
			T		3.111,58	20.457,42	23.569,00	
		Categoria 3	RS	588,00	250,00	338,00	588,00	
			CP	500,00	250,00	250,00	500,00	
			T		500,00	588,00	1.088,00	
		TOTALE TITOLO 1	RS	100.069,96	53.000,53	46.750,61	99.751,14	-318,82
			CP	304.722,76	137.663,63	152.535,17	290.198,80	-14.523,96
			T		190.664,16	199.285,78	389.949,94	

BILANCIO CONSUNTIVO PER L'ANNO 2007

GESTIONE DELLA ENTRATA

Codice	Voce	DESCRIZIONE	RS	Res. Conservati e	Conto Tesoreria	Deter. dei residui	Accertamenti	Maggiori o minori Entrate
				Stanziam. def.	Riscossioni	Res. da riportare		
				di bilancio	Residui	Da residui	Residui	
				CP	Competenza	Competenza	Competenza	
T	Totale	Totale	Residui al 31/12	Accert. al 31/12				
		TITOLO: 2						
		Entrate derivanti da contributi e trasferimenti correnti dello Stato, della regione e di altri enti pubblici						
		CATEGORIA 1						
		Contributi e trasferimenti correnti dallo Stato						
2.01.2003	2003	TRASFERIMENTI ERARIALI - CONTRIBUTO ORDINARIO	RS	484,46		484,46	484,46	
			CP	116.077,96	116.077,96		116.077,96	0,00
			T		116.077,96	484,46	116.562,42	
2.01.2004	2004	TRASFERIMENTI ERARIALI - FONDO CONSOLIDATO	RS					
			CP	13.190,85	13.190,85	0,00	13.190,85	
			T		13.190,85	0,00	13.190,85	
2.01.2005	2005	TRASFERIMENTI ERARIALI-FONDO SQUILIBRI FISC.LOCALE (art. 1 c. 696 L. 296/2006)	RS	698,48		698,48	698,48	
			CP	2.032,60	2.032,59		2.032,59	-0,01
			T		2.032,59	698,48	2.731,07	
2.01.2006	2006	TRASFERIMENTI ERARIALI - FONDO SVILUPPO INVESTIMENTI	RS	219,32		169,31	169,31	-50,01
			CP	30.833,10	30.833,09	0,00	30.833,09	-0,01
			T		30.833,09	169,31	31.002,40	
2.01.2007	2007	TRASFERIMENTI ERARIALI - ALTRI CONTRIB. - SEGR.COM. (art. 1 c. 703 lett. a L. 296/2006)	RS	412,98		0,00	0,00	-412,98
			CP	49.269,70	49.269,67	0,00	49.269,67	-0,03
			T		49.269,67	0,00	49.269,67	
2.01.2008	2008	CONTR. STATO PER SERV. MENSA AL PERSONALE INSEGNANTE	RS					
			CP	1.230,00				-1.230,00
			T					
2.01.2009	2009	TRASFERIMENTI ERARIALI A COMPENSAZ. CREDITI IMPOSTA (Art.1, c. 52 L. n.311/2004)	RS			1.962,00	2.167,55	
			CP	2.600,00	205,55		2.167,55	-432,45
			T		205,55	1.962,00		
2.01.2010	2010	TRASFERIMENTI ERARIALI - FONDO INVESTIM. PER COMPENSAZIONE CAPITALE MUTUI - Art.94,c.11 L. 289/2002	RS					
			CP	22.297,62	22.297,62		22.297,62	
			T		22.297,62		22.297,62	
		TOTALE Categoria 1	RS	1.815,24		1.352,25	1.352,25	-462,99
			CP	237.531,83	233.907,33	1.962,00	235.869,33	-1.662,50
			T		233.907,33	3.314,25	237.221,58	
		CATEGORIA 3						
		Contributi e trasferimenti dalla regione per funzioni delegate						
2.03.2021	2021	CONTR. REGIONALE PER ASSIST. SCUOLA MATERNA .	RS	681,56	328,86	376,56	705,42	23,86
			CP	305,00		329,20	329,20	24,20
			T		328,86	705,76	1.034,62	

BILANCIO CONSUNTIVO PER L'ANNO 2007

GESTIONE DELLA ENTRATA

Codice	Voce	DESCRIZIONE	RS	Res. Conservati e Stanziam. def. di bilancio	Conto Tesoreria	Deter. dei residui	Accertamenti	Maggiori o minori Entrate	
				CP	Riscossioni	Res. da riportare			
					Residui	Residui	Da residui		Residui
					Totale	Competenza	Da competenza		Competenza
T	Totale	Competenza	Residui al 31/12	Accert. al 31/12					
2.03.2023	2023	CONTRIBUTO REGIONALE PER REFEZIONE SCOLASTICA	RS	567,80	258,44	267,80	526,24	-41,56	
			CP	300,00		267,57	267,57	-32,43	
			T		258,44	535,37	793,81		
TOTALE Categoria 3			RS	1.249,36	587,30	644,36	1.231,66	-17,70	
			CP	605,00		596,77	596,77	-8,23	
			T		587,30	1.241,13	1.828,43		
CATEGORIA 5 Contributi e trasferimenti correnti da altri enti del settore pubblico									
2.05.2025	2025	CONTRIBUTO PROVINCIA FESTA SAN GIORGIO	RS	1.800,00				-1.800,00	
			CP	2.000,00				-2.000,00	
			T						
2.05.2050	2050	TRASFERIMENTO EROGAZIONE 5*1000	RS						
			CP	658,51		658,51	658,51		
			T			658,51	658,51		
TOTALE Categoria 5			RS	1.800,00				-1.800,00	
			CP	2.658,51		658,51	658,51	-2.000,00	
			T			658,51	658,51		

BILANCIO CONSUNTIVO PER L'ANNO 2007

GESTIONE DELLA ENTRATA

Codice	Voce	DESCRIZIONE	RS	Res. Conservati e	Conto Tesoreria	Deter. dei residui	Accertamenti	Maggiori o minori
				Stanziam. def.	Riscossioni	Res. da riportare		
				di bilancio	Residui	Da residui	Residui	
				CP	Competenza	Competenza	Competenza	
T	Totale	Totale	Residui al 31/12	Accert. al 31/12				
		RIASSUNTO TITOLO 2						
		Categoria 1	RS	1.815,24		1.352,25	1.352,25	-462,99
			CP	237.531,83	233.907,33	1.962,00	235.869,33	-1.662,50
			T		233.907,33	3.314,25	237.221,58	
		Categoria 3	RS	1.249,36	587,30	644,36	1.231,66	-17,70
			CP	605,00		596,77	596,77	-8,23
			T		587,30	1.241,13	1.828,43	
		Categoria 5	RS	1.800,00				-1.800,00
			CP	2.658,51		658,51	658,51	-2.000,00
			T		0,00	658,51	658,51	
		TOTALE TITOLO 2	RS	4.864,60	587,30	1.996,61	2.583,91	-2.280,69
			CP	240.795,34	233.907,33	3.217,28	237.124,61	-3.670,73
			T		234.494,63	5.213,89	239.708,52	

BILANCIO CONSUNTIVO PER L'ANNO 2007

GESTIONE DELLA ENTRATA

Codice	Voce	DESCRIZIONE	RS	Res. Conservati e	Conto Tesoreria	Deter. dei residui	Accertamenti	Maggiori o minori Entrate
				Stanziam. def.	Riscossioni	Res. da riportare		
				di bilancio	Residui	Da residui	Residui	
				CP	Competenza	Competenza	Competenza	
T	Totale	Totale	Residui al 31/12	Accert. al 31/12				
		TITOLO: 3						
		Entrate Extratributarie						
		CATEGORIA 1						
		Proventi dei servizi pubblici						
3.01.3001	3001	INTROITO DIRITTI DI SEGRETERIA.	RS					
			CP	5.165,00	418,51	81,22	499,73	-4.665,27
			T		418,51	81,22	499,73	
3.01.3002	3002	DIRITTI SEGRETERIA A TOTALE PERTINENZA COMUNALE-LEGGE 98/93	RS					
			CP	2.000,00	734,55	325,50	1.060,05	-939,95
			T		734,55	325,50	1.060,05	
3.01.3004	3004	INTROITO DIRITTI RILASCIO CARTE D'IDENTITA'.	RS					
			CP	1.200,00	629,40	216,72	846,12	-353,88
			T		629,40	216,72	846,12	
3.01.3012	3012	PROVENTI REFEZIONE SCOLASTICA-SCUOLA MEDIA	RS					
			CP	4.500,00	2.475,00	1.620,00	4.095,00	-405,00
			T		2.475,00	1.620,00	4.095,00	
3.01.3013	3013	PROVENTI PER REFEZIONE SCOLASTICA. SCUOLA MATERNA	RS					
			CP	12.000,00	7.830,00	3.780,00	11.610,00	-390,00
			T		7.830,00	3.780,00	11.610,00	
3.01.3018	3018	PROVENTI SERVIZI CIMITERIALI	RS					
			CP	125,00				-125,00
			T					
3.01.3021	3021	PROVENTI DA ILLUMINAZIONE VOTIVA IN CIMITERO	RS	1.873,14	888,00	0,00	888,00	-985,14
			CP	1.200,00				-1.200,00
			T		888,00	0,00	888,00	
3.01.3032	3032	PROVENTI ACQUEDOTTO COMUNALE	RS	16.242,54		16.242,54	16.242,54	
			CP					
			T			16.242,54	16.242,54	
3.01.3034	3034	PROVENTI SERVIZIO PESO PUBBLICO	RS	143,80		0,00	0,00	-143,80
			CP	5.500,00	2.805,60	1.732,70	4.538,30	-961,70
			T		2.805,60	1.732,70	4.538,30	
3.01.3036	3036	PROVENTI CANONE DEPURAZIONE	RS	9.204,54				-9.204,54
			CP					
			T					
		TOTALE Categoria 1	RS	27.464,02	888,00	16.242,54	17.130,54	-10.333,48
			CP	31.690,00	14.893,06	7.756,14	22.649,20	-9.040,80
			T		15.781,06	23.998,68	39.779,74	

BILANCIO CONSUNTIVO PER L'ANNO 2007

GESTIONE DELLA ENTRATA

Codice	Voce	DESCRIZIONE	RS	Res. Conservati e	Conto Tesoreria	Deter. dei residui	Accertamenti	Maggiori o minori Entrate
				Stanziam. def.	Riscossioni	Res. da riportare		
				di bilancio	Residui	Da residui	Residui	
				CP	Competenza	Competenza	Competenza	
T	Totale	Totale	Residui al 31/12	Accert. al 31/12				
CATEGORIA 2								
Proventi dei beni dell'ente								
3.02.3063	3063	FITTI REALI DI FABBRICATI	RS					
			CP	7.410,65	6.959,53	465,00	7.424,53	13,88
			T		6.959,53	465,00	7.424,53	
3.02.3064	3064	FITTI DI FONDI RUSTICI	RS	3.239,60		3.239,60	3.239,60	
			CP	100,00				-100,00
			T			3.239,60	3.239,60	
3.02.3137	3137	PROVENTI UTILIZZO PALESTRA C/LE	RS					
			CP	250,00	365,80		365,80	115,80
			T		365,80		365,80	
TOTALE Categoria 2			RS	3.239,60		3.239,60	3.239,60	
			CP	7.760,65	7.325,33	465,00	7.790,33	29,68
			T		7.325,33	3.704,60	11.029,93	
CATEGORIA 3								
Interessi su anticipazioni e crediti								
3.03.3081	3081	INTERESSI ATTIVI SULLE GIACENZE DI CASSA.	RS	9,46	9,46		9,46	
			CP	1.500,00	350,95		350,95	-1.149,05
			T		360,41		360,41	
TOTALE Categoria 3			RS	9,46	9,46		9,46	
			CP	1.500,00	350,95		350,95	-1.149,05
			T		360,41		360,41	
CATEGORIA 5								
Proventi diversi								
3.05.3100	3100	RIMBORSO MUTUI ATO	RS					
			CP	3.490,00				-3.490,00
			T					
3.05.3133	3133	CONCORSO SPESE CONVENZIONE SEGRETERIA	RS	18.682,73	18.646,73	0,00	18.646,73	-36,00
			CP	83.458,00	18.500,00	65.087,24	83.587,24	129,24
			T		37.146,73	65.087,24	102.233,97	
3.05.3134	3134	TRASFERIMENTO ISTRUTTORE AMMINISTRATIVO	RS					
			CP	25.000,00	12.000,00	10.427,02	22.427,02	-2.572,98
			T		12.000,00	10.427,02	22.427,02	
3.05.3143	3143	PROVENTI DIVERSI	RS					
			CP	3.000,00	1.292,91	1.021,50	2.314,41	-685,59
			T		1.292,91	1.021,50	2.314,41	

BILANCIO CONSUNTIVO PER L'ANNO 2007

GESTIONE DELLA ENTRATA

Codice	Voce	DESCRIZIONE	RS	Res. Conservati e	Conto Tesoreria	Deter. dei residui	Accertamenti	Maggiori o minori Entrate
				Stanziam. def.	Riscossioni	Res. da riportare		
				di bilancio	Residui	Da residui	Residui	
				CP	Competenza	Competenza	Competenza	
T	Totale	Totale	Residui al 31/12	Accert. al 31/12				
3.05.3145	3145	RIMBORSI SPESE PER NUMERAZ.CIVICA	RS	1.756,60		1.756,60	1.756,60	
			CP					
			T			1.756,60	1.756,60	
3.05.3149	3149	PROVENTI RISCALD.EE. STABILE VIA BINELLI	RS	1.470,27		1.470,27	1.470,27	
			CP	6.000,00		5.999,03	5.999,03	-0,97
			T			7.469,30	7.469,30	
3.05.3155	3155	PROVENTI CONCESSIONI CIMITERIALI	RS					
			CP	3.675,00	2.670,00	1.460,00	4.130,00	455,00
			T		2.670,00	1.460,00	4.130,00	
3.05.3300	3300	RIMBORSO SPESE ELETTORALI	RS					
			CP	5.000,00		2.712,99	2.712,99	-2.287,01
			T			2.712,99	2.712,99	
		TOTALE Categoria 5	RS	21.909,60	18.646,73	3.226,87	21.873,60	-36,00
			CP	129.623,00	34.462,91	86.707,78	121.170,69	-8.452,31
			T		53.109,64	89.934,65	143.044,29	

BILANCIO CONSUNTIVO PER L'ANNO 2007

GESTIONE DELLA ENTRATA

Codice	Voce	DESCRIZIONE	RS	Res. Conservati e Stanziam. def. di bilancio	Conto Tesoreria	Deter. dei residui	Accertamenti	Maggiori o minori Entrate
				Riscossioni	Res. da riportare			
				Residui	Residui	Da residui	Residui	
				CP	Competenza	Da competenza	Competenza	
T	Totale	Totale	Residui al 31/12	Accert. al 31/12				
		RIASSUNTO TITOLO 3						
		Categoria 1	RS	27.464,02	888,00	16.242,54	17.130,54	-10.333,48
			CP	31.690,00	14.893,06	7.756,14	22.649,20	-9.040,80
			T		15.781,06	23.998,68	39.779,74	
		Categoria 2	RS	3.239,60		3.239,60	3.239,60	
			CP	7.760,65	7.325,33	465,00	7.790,33	29,68
			T		7.325,33	3.704,60	11.029,93	
		Categoria 3	RS	9,46	9,46		9,46	
			CP	1.500,00	350,95		350,95	-1.149,05
			T		360,41		360,41	
		Categoria 5	RS	21.909,60	18.646,73	3.226,87	21.873,60	-36,00
			CP	129.623,00	34.462,91	86.707,78	121.170,69	-8.452,31
			T		53.109,64	89.934,65	143.044,29	
		TOTALE TITOLO 3	RS	52.622,68	19.544,19	22.709,01	42.253,20	-10.369,48
			CP	170.573,65	57.032,25	94.928,92	151.961,17	-18.612,48
			T		76.576,44	117.637,93	194.214,37	

BILANCIO CONSUNTIVO PER L'ANNO 2007

GESTIONE DELLA ENTRATA

Codice	Voce	DESCRIZIONE	RS	Res. Conservati e Stanziam. def. di bilancio	Conto Tesoreria	Deter. dei residui	Accertamenti	Maggiori o minori Entrate
				Riscossioni	Res. da riportare			
				Residui	Residui	Da residui	Residui	
				Competenza	Competenza	Da competenza	Competenza	
T	Totale	Totale	Residui al 31/12	Accert. al 31/12				
		TITOLO: 4 Entrate derivanti da alienazioni, da trasferimenti di capitale e da riscossione di crediti						
		CATEGORIA 1 Alienazione di beni patrimoniali						
4.01.4006	4006	PROVENTI PER CONCESSIONI CIMITERIALI.	RS CP T	103,29 1.000,00		103,29 1.000,00 1.103,29	103,29 1.000,00 1.103,29	
		TOTALE Categoria 1	RS CP T	103,29 1.000,00		103,29 1.000,00 1.103,29	103,29 1.000,00 1.103,29	
		CATEGORIA 3 Trasferimenti di capitale dalla regione						
4.03.4024	4024	CONTRIBUTO REGIONALE PER SEDE MUNICIPALE	RS CP T	3.098,74		3.098,74 3.098,74	3.098,74 3.098,74	
4.03.4027	4027	CONTRIBUTO REGIONE PER CORSI D'ACQUA	RS CP T	90.576,00	27.000,00	63.576,00 27.000,00	90.576,00 90.576,00	
4.03.4028	4028	CONTR.REG.PER BONA E MARCOVA	RS CP T	16.903,84		16.903,84 16.903,84	16.903,84 16.903,84	
4.03.4031	4031	CONTRIBUTO PPROVINCIA PER EDILIZIA SCOLASTICA	RS CP T	20.800,00	20.799,30 20.799,30		20.799,30 20.799,30	-0,70
		TOTALE Categoria 3	RS CP T	131.378,58	47.799,30 47.799,30	83.578,58	131.377,88 131.377,88	-0,70
		CATEGORIA 5 Trasferimenti di capitale da altri soggetti						
4.05.4033	4033	CONTRIBUTO FONDAZIONE CR.VC	RS CP T	17.500,00				-17.500,00
4.05.4050	4050	DISTRIBUZIONE PROVENTI SOCIETARI AMC	RS CP T	862,31 4.000,00		862,31 862,31	862,31 862,31	-4.000,00

BILANCIO CONSUNTIVO PER L'ANNO 2007

GESTIONE DELLA ENTRATA

Codice	Voce	DESCRIZIONE	RS CP T	Res. Conservati e Stanziam. def. di bilancio	Conto Tesoreria	Deter. dei residui	Accertamenti	Maggiori o minori Entrate
				Residui	Riscossioni	Res. da riportare		
					Competenza	Residui	Da residui	
				Totale	Competenza	Da competenza	Competenza	
		TOTALE Categoria 5	RS CP T	862,31 21.500,00		862,31	862,31	-21.500,00
		CATEGORIA 6						
		Riscossione di crediti						
4.06.4035	4035	PROVENTI DERIVANTI DALLE CONCESSIONI EDILIZIE .	RS CP T	20.134,97 5.000,00	1.704,97 3.845,85 5.550,82	18.430,00 15.041,51 33.471,51	20.134,97 18.887,36 39.022,33	13.887,36
		TOTALE Categoria 6	RS CP T	20.134,97 5.000,00	1.704,97 3.845,85 5.550,82	18.430,00 15.041,51 33.471,51	20.134,97 18.887,36 39.022,33	13.887,36

BILANCIO CONSUNTIVO PER L'ANNO 2007

GESTIONE DELLA ENTRATA

Codice	Voce	DESCRIZIONE	RS	Res. Conservati e	Conto Tesoreria	Deter. dei residui	Accertamenti	Maggiori o minori Entrate
				Stanziam. def.	Riscossioni	Res. da riportare		
				di bilancio	Residui	Da residui	Residui	
				CP	Competenza	Da competenza	Competenza	
T	Totale	Totale	Residui al 31/12	Accert. al 31/12				
		RIASSUNTO TITOLO 4						
		Categoria 1	RS	103,29		103,29	103,29	
			CP	1.000,00		1.000,00	1.000,00	
			T			1.103,29	1.103,29	
		Categoria 2	RS					
			CP					
			T					
		Categoria 3	RS	131.378,58	47.799,30	83.578,58	131.377,88	-0,70
			CP					
			T		47.799,30	83.578,58	131.377,88	
		Categoria 4	RS					
			CP					
			T					
		Categoria 5	RS	862,31		862,31	862,31	
			CP	21.500,00				-21.500,00
			T			862,31	862,31	
		Categoria 6	RS	20.134,97	1.704,97	18.430,00	20.134,97	
			CP	5.000,00	3.845,85	15.041,51	18.887,36	13.887,36
			T		5.550,82	33.471,51	39.022,33	
		TOTALE TITOLO 4	RS	152.479,15	49.504,27	102.974,18	152.478,45	-0,70
			CP	27.500,00	3.845,85	16.041,51	19.887,36	-7.612,64
			T		53.350,12	119.015,69	172.365,81	

BILANCIO CONSUNTIVO PER L'ANNO 2007

GESTIONE DELLA ENTRATA

Codice	Voce	DESCRIZIONE	RS	Res. Conservati e Stanziam. def. di bilancio	Conto Tesoreria	Deter. dei residui	Accertamenti	Maggiori o minori Entrate	
					Riscossioni	Res. da riportare			
					Residui	Residui	Da residui		Residui
				CP	Competenza	Competenza	Da competenza		Competenza
T	Totale	Totale	Residui al 31/12	Accert. al 31/12					
		TITOLO: 5							
		Entrate derivanti da accensioni di prestiti							
		CATEGORIA 3							
		Assunzione di mutui e prestiti							
5.03.5029	5029	MUTUO PER SISTEMA.IDRAULICA BONA E MARCOVA	RS	26.944,50		26.944,50	26.944,50		
			CP						
			T			26.944,50	26.944,50		
5.03.5030	5030	DEVOLUZIONE MUTUI PER LAVORI EDILIZIA SCOLAS.	RS	11.231,44	11.231,44		11.231,44		
			CP						
			T		11.231,44		11.231,44		
5.03.5035	5035	DEVOLUZIONE MUTUI PER LAVORI STRADALI E COMPLETAMENTO MARCIAPIEDI	RS	14.007,01	2.872,68	11.134,33	14.007,01		
			CP						
			T		2.872,68	11.134,33	14.007,01		
		TOTALE Categoria 3	RS	52.182,95	14.104,12	38.078,83	52.182,95		
			CP						
			T		14.104,12	38.078,83	52.182,95		

BILANCIO CONSUNTIVO PER L'ANNO 2007

GESTIONE DELLA ENTRATA

Codice	Voce	DESCRIZIONE	RS	Res. Conservati e Stanziam. def. di bilancio	Conto Tesoreria	Deter. dei residui	Accertamenti	Maggiori o minori Entrate
				Residui	Riscossioni	Res. da riportare		
				Competenza	Residui	Da residui	Residui	
				CP	Competenza	Da competenza	Competenza	
T	Totale	Totale	Residui al 31/12	Accert. al 31/12				
		RIASSUNTO TITOLO 5						
		Categoria 3	RS	52.182,95	14.104,12	38.078,83	52.182,95	
			CP					
			T		14.104,12	38.078,83	52.182,95	
		TOTALE TITOLO 5	RS	52.182,95	14.104,12	38.078,83	52.182,95	
			CP					
			T		14.104,12	38.078,83	52.182,95	

BILANCIO CONSUNTIVO PER L'ANNO 2007

GESTIONE DELLA ENTRATA

Codice	Voce	DESCRIZIONE	RS	Res. Conservati e Stanziam. def. di bilancio	Conto Tesoreria	Deter. dei residui	Accertamenti	Maggiori o minori Entrate
				Riscossioni	Res. da riportare			
				Residui	Residui	Da residui	Residui	
				Competenza	Competenza	Da competenza	Competenza	
T	Totale	Totale	Residui al 31/12	Accert. al 31/12				
		TITOLO: 6 Entrate da servizi per conto di terzi						
		CATEGORIA 1 Ritenute previdenziali e assistenziali al personale						
6.01.0000	6001	RITENUTE PREVIDENZIALI ED ASSISTENZIALI.	RS CP T	21.000,00	14.891,68 14.891,68		14.891,68 14.891,68	-6.108,32
		TOTALE Categoria 1	RS CP T	21.000,00	14.891,68 14.891,68		14.891,68 14.891,68	-6.108,32
		CATEGORIA 2 Ritenute erariali						
6.02.0000	6002	RITENUTE ERARIALI.	RS CP T	65.000,00	45.786,45 45.786,45	823,15 823,15	46.609,60 46.609,60	-18.390,40
		TOTALE Categoria 2	RS CP T	65.000,00	45.786,45 45.786,45	823,15 823,15	46.609,60 46.609,60	-18.390,40
		CATEGORIA 3 Altre ritenute al personale per conto di terzi						
6.03.0000	6003	ALTRI RITENUTE AL PERSONALE.	RS CP T	500,00	386,23 386,23	0,00 0,00	386,23 386,23	-113,77
		TOTALE Categoria 3	RS CP T	500,00	386,23 386,23	0,00 0,00	386,23 386,23	-113,77
		CATEGORIA 4 Depositi cauzionali						
6.04.0000	6004	DEPOSITI CAUZIONALI.	RS CP T	22.017,00				-22.017,00
		TOTALE Categoria 4	RS CP T	22.017,00				-22.017,00

BILANCIO CONSUNTIVO PER L'ANNO 2007

GESTIONE DELLA ENTRATA

Codice	Voce	DESCRIZIONE	RS	Res. Conservati e	Conto Tesoreria	Deter. dei residui	Accertamenti	Maggiori o minori Entrate
				Stanziam. def.	Riscossioni	Res. da riportare		
				di bilancio	Residui	Da residui	Residui	
				CP	Competenza	Competenza	Competenza	
T	Totale	Totale	Residui al 31/12	Accert. al 31/12				
6.05.0000	6005	CATEGORIA 5 Rimborso spese per servizi per conto di terzi RIMBORSO SPESE PER SERVIZI CONTO TERZI.	RS	11.947,42	9.279,12	2.671,14	11.950,26	2,84
			CP	210.000,00	39.760,81	1.033,99	40.794,80	-169.205,20
			T		49.039,93	3.705,13	52.745,06	
		TOTALE Categoria 5	RS	11.947,42	9.279,12	2.671,14	11.950,26	2,84
			CP	210.000,00	39.760,81	1.033,99	40.794,80	-169.205,20
			T		49.039,93	3.705,13	52.745,06	
6.06.0000	6006	CATEGORIA 6 Rimborso di anticipazione di fondi per il servizio economato IMBORSO ANTICIPAZIONE FONDI PER IL SERVIZIO DI ECONOMATO	RS	1.549,37	1.549,37		1.549,37	
			CP	1.550,00		1.549,37	1.549,37	-0,63
			T		1.549,37	1.549,37	3.098,74	
		TOTALE Categoria 6	RS	1.549,37	1.549,37		1.549,37	
			CP	1.550,00		1.549,37	1.549,37	-0,63
			T		1.549,37	1.549,37	3.098,74	
6.07.0000	6007	CATEGORIA 7 Depositi per spese contrattuali DEPOSITI PER SPESE CONTRATTUALI	RS	475,14		475,14	475,14	
			CP	517,00				-517,00
			T			475,14	475,14	
		TOTALE Categoria 7	RS	475,14		475,14	475,14	
			CP	517,00				-517,00
			T			475,14	475,14	

BILANCIO CONSUNTIVO PER L'ANNO 2007

GESTIONE DELLA ENTRATA

Codice	Voce	DESCRIZIONE	RS	Res. Conservati e Stanziam. def. di bilancio	Conto Tesoreria	Deter. dei residui	Accertamenti	Maggiori o minori Entrate
					Riscossioni	Res. da riportare		
				Residui	Residui	Da residui	Residui	
				CP	Competenza	Da competenza	Competenza	
T	Totale	Totale	Residui al 31/12	Accert. al 31/12				
		RIASSUNTO TITOLO 6						
		Categoria 1	RS					
			CP	21.000,00	14.891,68		14.891,68	-6.108,32
			T		14.891,68		14.891,68	
		Categoria 2	RS					
			CP	65.000,00	45.786,45	823,15	46.609,60	-18.390,40
			T		45.786,45	823,15	46.609,60	
		Categoria 3	RS					
			CP	500,00	386,23	0,00	386,23	-113,77
			T		386,23	0,00	386,23	
		Categoria 4	RS					
			CP	22.017,00				-22.017,00
			T					
		Categoria 5	RS	11.947,42	9.279,12	2.671,14	11.950,26	2,84
			CP	210.000,00	39.760,81	1.033,99	40.794,80	-169.205,20
			T		49.039,93	3.705,13	52.745,06	
		Categoria 6	RS	1.549,37	1.549,37		1.549,37	
			CP	1.550,00		1.549,37	1.549,37	-0,63
			T		1.549,37	1.549,37	3.098,74	
		Categoria 7	RS	475,14		475,14	475,14	
			CP	517,00				-517,00
			T			475,14	475,14	
		TOTALE TITOLO 6	RS	13.971,93	10.828,49	3.146,28	13.974,77	2,84
			CP	320.584,00	100.825,17	3.406,51	104.231,68	-216.352,32
			T		111.653,66	6.552,79	118.206,45	

BILANCIO CONSUNTIVO PER L'ANNO 2007

GESTIONE DELLA ENTRATA

Codice	Voce	DESCRIZIONE	RS	Res. Conservati e	Conto Tesoreria	Deter. dei residui	Accertamenti	Maggiori o minori Entrate
				Stanziam. def.	Riscossioni	Res. da riportare		
				di bilancio	Residui	Da residui	Residui	
				CP	Competenza	Competenza	Competenza	
T	Totale	Totale	Residui al 31/12	Accert. al 31/12				
		RIEPILOGO DEI TITOLI						
		Titolo 1	RS	100.069,96	53.000,53	46.750,61	99.751,14	-318,82
			CP	304.722,76	137.663,63	152.535,17	290.198,80	-14.523,96
			T		190.664,16	199.285,78	389.949,94	
		Titolo 2	RS	4.864,60	587,30	1.996,61	2.583,91	-2.280,69
			CP	240.795,34	233.907,33	3.217,28	237.124,61	-3.670,73
			T		234.494,63	5.213,89	239.708,52	
		Titolo 3	RS	52.622,68	19.544,19	22.709,01	42.253,20	-10.369,48
			CP	170.573,65	57.032,25	94.928,92	151.961,17	-18.612,48
			T		76.576,44	117.637,93	194.214,37	
		Titolo 4	RS	152.479,15	49.504,27	102.974,18	152.478,45	-0,70
			CP	27.500,00	3.845,85	16.041,51	19.887,36	-7.612,64
			T		53.350,12	119.015,69	172.365,81	
		Titolo 5	RS	52.182,95	14.104,12	38.078,83	52.182,95	
			CP					
			T		14.104,12	38.078,83	52.182,95	
		Titolo 6	RS	13.971,93	10.828,49	3.146,28	13.974,77	2,84
			CP	320.584,00	100.825,17	3.406,51	104.231,68	-216.352,32
			T		111.653,66	6.552,79	118.206,45	
		TOTALE	RS	376.191,27	147.568,90	215.655,52	363.224,42	-12.966,85
			CP	1.064.175,75	533.274,23	270.129,39	803.403,62	-260.772,13
			T		680.843,13	485.784,91	1.166.628,04	
		avanzo di amministrazione fondo iniziale di cassa		420,65	420,65		420,65	
		TOTALE GENERALE	RS	376.611,92	147.989,55	215.655,52	363.645,07	-12.966,85
			CP	1.064.175,75	533.274,23	270.129,39	803.403,62	-260.772,13
			T		681.263,78	485.784,91	1.167.048,69	

BILANCIO CONSUNTIVO PER L'ANNO 2007

GESTIONE DELLA SPESA

Codice	Voce	DESCRIZIONE	RS	Res. Conservati e	Conto Tesoreria	Deter. dei residui	Impegni	Minori residui o economie
				Stanziam. def. di bilancio	Pagamenti	Res. da riportare		
				Residui	Residui	Da residui	Residui	
				CP	Competenza	Competenza	Da competenza	
T	Totale	Totale	Residui al 31/12	Impegni al 31/12				
		TITOLO: 1						
		Spese Correnti						
		FUNZIONE 01						
		Funzioni generali di amministrazione, di gestione e di controllo						
		SERVIZIO 01.01						
		Organi istituzionali, partecipazione e decentramento						
1.01.01.02	20	Acquisto di beni di consumo e/o di materie prime	RS	26,70	26,70		26,70	
			CP	805,00	805,00		805,00	
			T		831,70		831,70	
1.01.01.03	30	Prestazioni di servizi	RS	7.624,09	4.685,72	2.938,37	7.624,09	
			CP	24.305,60	17.179,32	6.710,88	23.890,20	415,40
			T		21.865,04	9.649,25	31.514,29	
1.01.01.07	70	Imposte e Tasse	RS	110,62				110,62
			CP	1.680,00	1.388,33	35,96	1.424,29	255,71
			T		1.388,33	35,96	1.424,29	
		TOTALE Servizio 01.01	RS	7.761,41	4.712,42	2.938,37	7.650,79	110,62
			CP	26.790,60	19.372,65	6.746,84	26.119,49	671,11
			T		24.085,07	9.685,21	33.770,28	
		SERVIZIO 01.02						
		Segreteria generale, personale e organizzazione						
1.01.02.01	120	Personale	RS	13.551,24	10.930,35	2.582,59	13.512,94	38,30
			CP	185.126,00	156.950,06	24.939,73	181.889,79	3.236,21
			T		167.880,41	27.522,32	195.402,73	
1.01.02.03	140	Prestazioni di servizi	RS					
			CP	1.400,00		1.065,51	1.065,51	334,49
			T			1.065,51	1.065,51	
1.01.02.05	160	Trasferimenti	RS	43,97				43,97
			CP	3.115,00	2.616,14	2,52	2.618,66	496,34
			T		2.616,14	2,52	2.618,66	
1.01.02.07	180	Imposte e Tasse	RS	819,45	816,82		816,82	2,63
			CP	12.290,00	9.506,29	924,36	10.430,65	1.859,35
			T		10.323,11	924,36	11.247,47	
		TOTALE Servizio 01.02	RS	14.414,66	11.747,17	2.582,59	14.329,76	84,90
			CP	201.931,00	169.072,49	26.932,12	196.004,61	5.926,39
			T		180.819,66	29.514,71	210.334,37	

BILANCIO CONSUNTIVO PER L'ANNO 2007

GESTIONE DELLA SPESA

Codice	Voce	DESCRIZIONE	RS	Res. Conservati e Stanziam. def. di bilancio	Conto Tesoreria	Deter. dei residui	Impegni	Minori residui o economie
					Pagamenti	Res. da riportare		
				CP	Residui	Da residui	Residui	
				T	Competenza	Competenza	Da competenza	
			Totale	Totale	Residui al 31/12	Impegni al 31/12		
SERVIZIO 01.03								
Gestione economica, finanziaria, programmazione, provveditorato e controllo di gestione								
1.01.03.03	250	Prestazioni di servizi	RS CP T	620,00	78,52 78,52		78,52 78,52	541,48
1.01.03.08	300	Oneri straordinari della gestione corrente	RS CP T	1.000,00	305,60 305,60		305,60 305,60	694,40
TOTALE Servizio 01.03			RS CP T	1.620,00	384,12 384,12		384,12 384,12	1.235,88
SERVIZIO 01.04								
Gestione delle entrate tributarie e servizi fiscali								
1.01.04.03	360	Prestazioni di servizi	RS CP T	1.162,88 4.519,95		1.162,88 4.519,95 5.682,83	1.162,88 4.519,95 5.682,83	
1.01.04.05	380	Trasferimenti	RS CP T	7.044,05	488,25 488,25	6.555,80 6.555,80	7.044,05 7.044,05	
TOTALE Servizio 01.04			RS CP T	1.162,88 11.564,00	488,25 488,25	1.162,88 11.075,75 12.238,63	1.162,88 11.564,00 12.726,88	
SERVIZIO 01.05								
Gestione dei beni demaniali e patrimoniali								
1.01.05.03	470	Prestazioni di servizi	RS CP T	495,80		495,80 495,80	495,80 495,80	
1.01.05.06	500	Interessi passivi e oneri finanziari diversi	RS CP T	8.273,75	8.273,75 8.273,75		8.273,75 8.273,75	
1.01.05.08	520	Oneri straordinari della gestione corrente	RS CP T	68,85 400,00	68,85 388,33 457,18		68,85 388,33 457,18	11,67

Comune di Caresana

BILANCIO CONSUNTIVO PER L'ANNO 2007

GESTIONE DELLA SPESA

Codice	Voce	DESCRIZIONE	RS	Res. Conservati e	Conto Tesoreria	Deter. dei residui	Impegni	Minori residui o economie
				Stanziam. def. di bilancio	Pagamenti	Res. da riportare		
				Residui	Residui	Da residui	Residui	
				CP	Competenza	Da competenza	Competenza	
T	Totale	Totale	Residui al 31/12	Impegni al 31/12				
		TOTALE Servizio 01.05	RS	564,65	68,85	495,80	564,65	11,67
			CP	8.673,75	8.662,08		8.662,08	
			T		8.730,93	495,80	9.226,73	
		SERVIZIO 01.06						
		Ufficio tecnico						
1.01.06.03	580	Prestazioni di servizi	RS	2.845,89	2.608,32	237,57	2.845,89	46,83
			CP	2.960,00	217,49	2.695,68	2.913,17	
			T		2.825,81	2.933,25	5.759,06	
		TOTALE Servizio 01.06	RS	2.845,89	2.608,32	237,57	2.845,89	46,83
			CP	2.960,00	217,49	2.695,68	2.913,17	
			T		2.825,81	2.933,25	5.759,06	
		SERVIZIO 01.07						
		Anagrafe, stato civile, elettorale, leva e servizio statistico						
1.01.07.01	670	Personale	RS					1.665,20
			CP	3.000,00	1.334,80		1.334,80	
			T		1.334,80		1.334,80	
1.01.07.02	680	Acquisto di beni di consumo e/o di materie prime	RS					256,88
			CP	500,00	243,12		243,12	
			T		243,12		243,12	
1.01.07.03	690	Prestazioni di servizi	RS					750,00
			CP	1.500,00	750,00		750,00	
			T		750,00		750,00	
1.01.07.05	710	Trasferimenti	RS					1.300,00
			CP	1.300,00	1.300,00		1.300,00	
			T		1.300,00		1.300,00	
		TOTALE Servizio 01.07	RS					2.672,08
			CP	6.300,00	3.627,92		3.627,92	
			T		3.627,92		3.627,92	
		SERVIZIO 01.08						
		Altri servizi generali						
1.01.08.01	780	Personale	RS	7.958,36	5.451,01	755,45	6.206,46	1.751,90
			CP	3.700,00			3.700,00	
			T		5.451,01	755,45	6.206,46	
1.01.08.02	790	Acquisto di beni di consumo e/o di materie prime	RS	2.089,29	2.089,29		2.089,29	41,44
			CP	8.050,00	5.721,50	2.287,06	8.008,56	
			T		7.810,79	2.287,06	10.097,85	

BILANCIO CONSUNTIVO PER L'ANNO 2007

GESTIONE DELLA SPESA

Codice	Voce	DESCRIZIONE	RS	Res. Conservati e	Conto Tesoreria	Deter. dei residui	Impegni	Minori residui o economie
				Stanziam. def. di bilancio	Pagamenti	Res. da riportare		
				Residui	Residui	Da residui	Residui	
				CP	Competenza	Da competenza	Competenza	
T	Totale	Totale	Residui al 31/12	Impegni al 31/12				
1.01.08.03	800	Prestazioni di servizi	RS	5.161,05	4.873,05	288,00	5.161,05	1.949,48
			CP	29.260,00	23.025,46	4.285,06	27.310,52	
			T		27.898,51	4.573,06	32.471,57	
1.01.08.05	820	Trasferimenti	RS	71.244,92	1.109,93	70.134,99	71.244,92	321,34
			CP	165.909,55	265,20	165.323,01	165.588,21	
			T		1.375,13	235.458,00	236.833,13	
1.01.08.11	880	Fondo di riserva	RS					823,91
			CP	823,91				
			T					
		TOTALE Servizio 01.08	RS	86.453,62	13.523,28	71.178,44	84.701,72	1.751,90
			CP	207.743,46	29.012,16	171.895,13	200.907,29	6.836,17
			T		42.535,44	243.073,57	285.609,01	
		TOTALE Funzione 01	RS	113.203,11	32.660,04	78.595,65	111.255,69	1.947,42
			CP	467.582,81	230.837,16	219.345,52	450.182,68	17.400,13
			T		263.497,20	297.941,17	561.438,37	

BILANCIO CONSUNTIVO PER L'ANNO 2007

GESTIONE DELLA SPESA

Codice	Voce	DESCRIZIONE	RS	Res. Conservati e Stanziam. def. di bilancio	Conto Tesoreria	Deter. dei residui	Impegni	Minori residui o economie	
				CP	Pagamenti	Res. da riportare			
					Residui	Residui	Da residui		Residui
					Totale	Competenza	Competenza		Da competenza
T	Totale	Totale	Residui al 31/12	Impegni al 31/12					
		FUNZIONE 04 Funzioni di istruzione pubblica							
		SERVIZIO 04.01 Scuola materna							
1.04.01.02	1450	Acquisto di beni di consumo e/o di materie prime	RS	1.198,30	901,85		901,85	296,45	
			CP	1.600,00	1.179,51	41,02	1.220,53	379,47	
			T		2.081,36	41,02	2.122,38		
1.04.01.03	1460	Prestazioni di servizi	RS	7.558,65	7.558,65		7.558,65		
			CP	10.500,00	9.843,87	353,21	10.197,08	302,92	
			T		17.402,52	353,21	17.755,73		
		TOTALE Servizio 04.01	RS	8.756,95	8.460,50		8.460,50	296,45	
			CP	12.100,00	11.023,38	394,23	11.417,61	682,39	
			T		19.483,88	394,23	19.878,11		
		SERVIZIO 04.02 Istruzione elementare							
1.04.02.02	1560	Acquisto di beni di consumo e/o di materie prime	RS	871,57	540,00	331,57	871,57		
			CP	3.000,00	2.289,38	158,40	2.447,78	552,22	
			T		2.829,38	489,97	3.319,35		
1.04.02.03	1570	Prestazioni di servizi	RS	615,00	615,00		615,00		
			CP	13.600,00	12.586,81	619,59	13.206,40	393,60	
			T		13.201,81	619,59	13.821,40		
1.04.02.06	1600	Interessi passivi e oneri finanziari diversi	RS						
			CP	13.457,00	13.457,00		13.457,00		
			T		13.457,00		13.457,00		
		TOTALE Servizio 04.02	RS	1.486,57	1.155,00	331,57	1.486,57		
			CP	30.057,00	28.333,19	777,99	29.111,18	945,82	
			T		29.488,19	1.109,56	30.597,75		
		SERVIZIO 04.03 Istruzione media							
1.04.03.02	1670	Acquisto di beni di consumo e/o di materie prime	RS	417,60	72,00		72,00	345,60	
			CP	1.000,00	423,99		423,99	576,01	
			T		495,99		495,99		
1.04.03.03	1680	Prestazioni di servizi	RS	2.294,92	1.868,92	288,00	2.156,92	138,00	
			CP	13.157,00	4.563,97	8.585,36	13.149,33	7,67	
			T		6.432,89	8.873,36	15.306,25		

BILANCIO CONSUNTIVO PER L'ANNO 2007

GESTIONE DELLA SPESA

Codice	Voce	DESCRIZIONE	RS	Res. Conservati e Stanziam. def. di bilancio	Conto Tesoreria	Deter. dei residui	Impegni	Minori residui o economie
					Pagamenti	Res. da riportare		
				CP	Residui	Residui	Residui	
				T	Competenza	Competenza	Da competenza	
			Totale	Totale	Residui al 31/12	Impegni al 31/12		
		TOTALE Servizio 04.03	RS	2.712,52	1.940,92	288,00	2.228,92	483,60
			CP	14.157,00	4.987,96	8.585,36	13.573,32	583,68
			T		6.928,88	8.873,36	15.802,24	
		SERVIZIO 04.05						
		Assistenza scolastica, trasporto, refezione e altri servizi						
1.04.05.03	1900	Prestazioni di servizi	RS	8.718,49	8.718,49		8.718,49	
			CP	22.155,20	19.579,77	2.526,77	22.106,54	48,66
			T		28.298,26	2.526,77	30.825,03	
		TOTALE Servizio 04.05	RS	8.718,49	8.718,49		8.718,49	
			CP	22.155,20	19.579,77	2.526,77	22.106,54	48,66
			T		28.298,26	2.526,77	30.825,03	
		TOTALE Funzione 04	RS	21.674,53	20.274,91	619,57	20.894,48	780,05
			CP	78.469,20	63.924,30	12.284,35	76.208,65	2.260,55
			T		84.199,21	12.903,92	97.103,13	

BILANCIO CONSUNTIVO PER L'ANNO 2007

GESTIONE DELLA SPESA

Codice	Voce	DESCRIZIONE	RS	Res. Conservati e Stanziamenti def. di bilancio	Conto Tesoreria	Deter. dei residui	Impegni	Minori residui o economie	
				CP	Pagamenti	Res. da riportare			
					Residui	Residui	Da residui		Residui
					Competenza	Competenza	Da competenza		Competenza
T	Totale	Totale	Residui al 31/12	Impegni al 31/12					
		FUNZIONE 05							
		Funzioni relative alla cultura ed ai beni culturali							
		SERVIZIO 05.02							
		Teatri, attività culturali e servizi diversi nel settore culturale							
1.05.02.03	2120	Prestazioni di servizi	RS	2.204,15	14,70	2.052,67	2.067,37	136,78	
			CP	9.250,00	8.105,00	1.069,55	9.174,55	75,45	
			T		8.119,70	3.122,22	11.241,92		
		TOTALE Servizio 05.02	RS	2.204,15	14,70	2.052,67	2.067,37	136,78	
			CP	9.250,00	8.105,00	1.069,55	9.174,55	75,45	
			T		8.119,70	3.122,22	11.241,92		
		TOTALE Funzione 05	RS	2.204,15	14,70	2.052,67	2.067,37	136,78	
			CP	9.250,00	8.105,00	1.069,55	9.174,55	75,45	
			T		8.119,70	3.122,22	11.241,92		

BILANCIO CONSUNTIVO PER L'ANNO 2007

GESTIONE DELLA SPESA

Codice	Voce	DESCRIZIONE	RS	Res. Conservati e Stanziam. def. di bilancio	Conto Tesoreria	Deter. dei residui	Impegni	Minori residui o economie	
				CP	Pagamenti	Res. da riportare			
					Residui	Residui	Da residui		Residui
					Competenza	Competenza	Da competenza		Competenza
T	Totale	Totale	Residui al 31/12	Impegni al 31/12					
		FUNZIONE 06 Funzioni nel settore sportivo e ricreativo							
		SERVIZIO 06.02 Stadio comunale, palazzo dello sport ed altri impianti							
1.06.02.02	2330	Acquisto di beni di consumo e/o di materie prime	RS CP T	1.107,50 2.800,00		1.107,50 2.799,00 3.906,50	1.107,50 2.799,00 3.906,50	1,00	
1.06.02.03	2340	Prestazioni di servizi	RS CP T	2.400,00	2.378,40 2.378,40		2.378,40 2.378,40	21,60	
		TOTALE Servizio 06.02	RS CP T	1.107,50 5.200,00	2.378,40 2.378,40	1.107,50 2.799,00 3.906,50	1.107,50 5.177,40 6.284,90	22,60	
		SERVIZIO 06.03 Manifestazioni diverse nel settore sportivo e ricreativo							
1.06.03.03	2450	Prestazioni di servizi	RS CP T	3.000,00	2.895,64 2.895,64	104,36 104,36	3.000,00 3.000,00		
1.06.03.05	2470	Trasferimenti	RS CP T	1.000,00 1.000,00	1.000,00 1.000,00	1.000,00 1.000,00	1.000,00 1.000,00 2.000,00		
		TOTALE Servizio 06.03	RS CP T	1.000,00 4.000,00	1.000,00 2.895,64 3.895,64	1.104,36 1.104,36	1.000,00 4.000,00 5.000,00		
		TOTALE Funzione 06	RS CP T	2.107,50 9.200,00	1.000,00 5.274,04 6.274,04	1.107,50 3.903,36 5.010,86	2.107,50 9.177,40 11.284,90	22,60	

BILANCIO CONSUNTIVO PER L'ANNO 2007

GESTIONE DELLA SPESA

Codice	Voce	DESCRIZIONE	RS	Res. Conservati e Stanziam. def. di bilancio	Conto Tesoreria	Deter. dei residui	Impegni	Minori residui o economie	
					Pagamenti	Res. da riportare			
				CP	Residui	Residui	Da residui		Residui
				T	Competenza	Competenza	Da competenza		Competenza
			Totale	Totale	Residui al 31/12	Impegni al 31/12			
FUNZIONE 08									
Funzioni nel campo della viabilità e dei trasporti									
SERVIZIO 08.01									
Viabilità, circolazione stradale e servizi connessi									
1.08.01.05	2800	Trasferimenti	RS						
			CP	1.000,00	1.000,00		1.000,00		
			T		1.000,00		1.000,00		
1.08.01.06	2810	Interessi passivi e oneri finanziari diversi	RS						
			CP	10.045,00	10.045,00		10.045,00		
			T		10.045,00		10.045,00		
		TOTALE Servizio 08.01	RS						
			CP	11.045,00	11.045,00		11.045,00		
			T		11.045,00		11.045,00		
SERVIZIO 08.02									
Illuminazione pubblica e servizi connessi									
1.08.02.02	2880	Acquisto di beni di consumo e/o di materie prime	RS	591,60	591,60		591,60		
			CP	600,00		594,00	594,00	6,00	
			T		591,60	594,00	1.185,60		
1.08.02.03	2890	Prestazioni di servizi	RS	1.349,09		991,60	991,60	357,49	
			CP	39.549,44	24.772,99	14.742,66	39.515,65	33,79	
			T		24.772,99	15.734,26	40.507,25		
1.08.02.06	2920	Interessi passivi e oneri finanziari diversi	RS						
			CP	1.848,00	1.848,00		1.848,00		
			T		1.848,00		1.848,00		
		TOTALE Servizio 08.02	RS	1.940,69	591,60	991,60	1.583,20	357,49	
			CP	41.997,44	26.620,99	15.336,66	41.957,65	39,79	
			T		27.212,59	16.328,26	43.540,85		
		TOTALE Funzione 08	RS	1.940,69	591,60	991,60	1.583,20	357,49	
			CP	53.042,44	37.665,99	15.336,66	53.002,65	39,79	
			T		38.257,59	16.328,26	54.585,85		

BILANCIO CONSUNTIVO PER L'ANNO 2007

GESTIONE DELLA SPESA

Codice	Voce	DESCRIZIONE	RS	Res. Conservati e Stanziam. def. di bilancio	Conto Tesoreria	Deter. dei residui	Impegni	Minori residui o economie	
				CP	Pagamenti	Res. da riportare			
					Residui	Residui	Da residui		Residui
					Totale	Competenza	Competenza		Da competenza
T	Totale	Totale	Residui al 31/12	Impegni al 31/12					
		FUNZIONE 09 Funzioni riguardanti la gestione del territorio e dell'ambiente							
		SERVIZIO 09.04 Servizio idrico integrato							
1.09.04.06	3470	Interessi passivi e oneri finanziari diversi	RS CP T	6.741,00	6.741,00 6.741,00		6.741,00 6.741,00		
		TOTALE Servizio 09.04	RS CP T	6.741,00	6.741,00 6.741,00		6.741,00 6.741,00		
		SERVIZIO 09.05 Servizio smaltimento rifiuti							
1.09.05.03	3550	Prestazioni di servizi	RS CP T	446,22		446,22	446,22		
		TOTALE Servizio 09.05	RS CP T	446,22		446,22	446,22		
		TOTALE Funzione 09	RS CP T	446,22 6.741,00	6.741,00 6.741,00	446,22	446,22 6.741,00 7.187,22		

BILANCIO CONSUNTIVO PER L'ANNO 2007

GESTIONE DELLA SPESA

Codice	Voce	DESCRIZIONE	RS	Res. Conservati e Stanziamenti def. di bilancio	Conto Tesoreria	Deter. dei residui	Impegni	Minori residui o economie	
				CP	Pagamenti	Res. da riportare			
					Residui	Residui	Da residui		Residui
					Totale	Competenza	Da competenza		Competenza
T	Totale	Totale	Residui al 31/12	Impegni al 31/12					
		FUNZIONE 10 Funzioni nel settore sociale							
		SERVIZIO 10.04 Assistenza, beneficenza pubblica e servizi diversi alla persona							
1.10.04.05	4120	Trasferimenti	RS	1.550,00	1.550,00		1.550,00		
			CP	28.158,51	17.283,34	6.679,90	23.963,24	4.195,27	
			T		18.833,34	6.679,90	25.513,24		
		TOTALE Servizio 10.04	RS	1.550,00	1.550,00		1.550,00		
			CP	28.158,51	17.283,34	6.679,90	23.963,24	4.195,27	
			T		18.833,34	6.679,90	25.513,24		
		SERVIZIO 10.05 Servizio necroscopico e cimiteriale							
1.10.05.03	4210	Prestazioni di servizi	RS	45,48	45,48		45,48		
			CP	2.000,00	1.622,38	354,00	1.976,38	23,62	
			T		1.667,86	354,00	2.021,86		
1.10.05.06	4240	Interessi passivi e oneri finanziari diversi	RS						
			CP	3.044,00	3.044,00		3.044,00		
			T		3.044,00		3.044,00		
		TOTALE Servizio 10.05	RS	45,48	45,48		45,48		
			CP	5.044,00	4.666,38	354,00	5.020,38	23,62	
			T		4.711,86	354,00	5.065,86		
		TOTALE Funzione 10	RS	1.595,48	1.595,48		1.595,48		
			CP	33.202,51	21.949,72	7.033,90	28.983,62	4.218,89	
			T		23.545,20	7.033,90	30.579,10		

BILANCIO CONSUNTIVO PER L'ANNO 2007

GESTIONE DELLA SPESA

Codice	Voce	DESCRIZIONE	RS	Res. Conservati e	Conto Tesoreria	Deter. dei residui	Impegni	Minori residui o economie
				Stanziam. def. di bilancio	Pagamenti	Res. da riportare		
				Residui	Residui	Da residui	Residui	
				CP	Competenza	Da competenza	Competenza	
T	Totale	Totale	Residui al 31/12	Impegni al 31/12				
		FUNZIONE 11						
		Funzioni nel campo dello sviluppo economico						
		SERVIZIO 11.05						
		Servizi relativi al commercio						
1.11.05.02	4750	Acquisto di beni di consumo e/o di materie prime	RS	278,76		192,36	192,36	86,40
			CP	2.000,00	1.398,97	264,00	1.662,97	337,03
			T		1.398,97	456,36	1.855,33	
1.11.05.03	4760	Prestazioni di servizi	RS	110,83	110,83		110,83	
			CP	1.500,00	499,62	108,48	608,10	891,90
			T		610,45	108,48	718,93	
1.11.05.06	4790	Interessi passivi e oneri finanziari diversi	RS					
			CP	1.984,97	1.984,97		1.984,97	
			T		1.984,97		1.984,97	
		TOTALE Servizio 11.05	RS	389,59	110,83	192,36	303,19	86,40
			CP	5.484,97	3.883,56	372,48	4.256,04	1.228,93
			T		3.994,39	564,84	4.559,23	
		TOTALE Funzione 11	RS	389,59	110,83	192,36	303,19	86,40
			CP	5.484,97	3.883,56	372,48	4.256,04	1.228,93
			T		3.994,39	564,84	4.559,23	

BILANCIO CONSUNTIVO PER L'ANNO 2007

GESTIONE DELLA SPESA

Codice	Voce	DESCRIZIONE	RS	Res. Conservati e	Conto Tesoreria	Deter. dei residui	Impegni	Minori residui o economie
				Stanziam. def. di bilancio	Pagamenti	Res. da riportare		
				Residui	Residui	Da residui	Residui	
				CP	Competenza	Da competenza	Competenza	
T	Totale	Totale	Residui al 31/12	Impegni al 31/12				
		RIASSUNTO TITOLO 1						
		Funzione 1	RS	113.203,11	32.660,04	78.595,65	111.255,69	1.947,42
			CP	467.582,81	230.837,16	219.345,52	450.182,68	17.400,13
			T		263.497,20	297.941,17	561.438,37	
		Funzione 4	RS	21.674,53	20.274,91	619,57	20.894,48	780,05
			CP	78.469,20	63.924,30	12.284,35	76.208,65	2.260,55
			T		84.199,21	12.903,92	97.103,13	
		Funzione 5	RS	2.204,15	14,70	2.052,67	2.067,37	136,78
			CP	9.250,00	8.105,00	1.069,55	9.174,55	75,45
			T		8.119,70	3.122,22	11.241,92	
		Funzione 6	RS	2.107,50	1.000,00	1.107,50	2.107,50	
			CP	9.200,00	5.274,04	3.903,36	9.177,40	22,60
			T		6.274,04	5.010,86	11.284,90	
		Funzione 8	RS	1.940,69	591,60	991,60	1.583,20	357,49
			CP	53.042,44	37.665,99	15.336,66	53.002,65	39,79
			T		38.257,59	16.328,26	54.585,85	
		Funzione 9	RS	446,22		446,22	446,22	
			CP	6.741,00	6.741,00		6.741,00	
			T		6.741,00	446,22	7.187,22	
		Funzione 10	RS	1.595,48	1.595,48		1.595,48	
			CP	33.202,51	21.949,72	7.033,90	28.983,62	4.218,89
			T		23.545,20	7.033,90	30.579,10	
		Funzione 11	RS	389,59	110,83	192,36	303,19	86,40
			CP	5.484,97	3.883,56	372,48	4.256,04	1.228,93
			T		3.994,39	564,84	4.559,23	

BILANCIO CONSUNTIVO PER L'ANNO 2007

GESTIONE DELLA SPESA

Codice	Voce	DESCRIZIONE	RS	Res. Conservati e	Conto Tesoreria	Deter. dei residui	Impegni	Minori residui o economie
				Stanziam. def. di bilancio	Pagamenti	Res. da riportare		
				Residui	Residui	Da residui	Residui	
				Competenza	Competenza	Da competenza	Competenza	
T	Totale	Totale	Residui al 31/12	Impegni al 31/12				
		TOTALE TITOLO 1	RS	143.561,27	56.247,56	84.005,57	140.253,13	3.308,14
			CP	662.972,93	378.380,77	259.345,82	637.726,59	25.246,34
			T		434.628,33	343.351,39	777.979,72	

BILANCIO CONSUNTIVO PER L'ANNO 2007

GESTIONE DELLA SPESA

Codice	Voce	DESCRIZIONE	RS	Res. Conservati e Stanziamenti def. di bilancio	Conto Tesoreria	Deter. dei residui	Impegni	Minori residui o economie
					Pagamenti	Res. da riportare		
				CP	Residui	Da residui	Residui	
				T	Competenza	Competenza	Da competenza	
			Totale	Totale	Residui al 31/12	Impegni al 31/12		
		TITOLO: 2						
		Spese in Conto Capitale						
		FUNZIONE 01						
		Funzioni generali di amministrazione, di gestione e di controllo						
		SERVIZIO 01.05						
		Gestione dei beni demaniali e patrimoniali						
2.01.05.01	6130	Acquisizione di beni immobili	RS	1.032,00		1.032,00	1.032,00	
			CP	26.900,00	6.780,00		6.780,00	20.120,00
			T		6.780,00	1.032,00	7.812,00	
2.01.05.07	6190	Trasferimenti di capitale	RS					
			CP	1.500,00	597,60		597,60	902,40
			T		597,60		597,60	
		TOTALE Servizio 01.05	RS	1.032,00		1.032,00	1.032,00	
			CP	28.400,00	7.377,60		7.377,60	21.022,40
			T		7.377,60	1.032,00	8.409,60	
		TOTALE Funzione 01	RS	1.032,00		1.032,00	1.032,00	
			CP	28.400,00	7.377,60		7.377,60	21.022,40
			T		7.377,60	1.032,00	8.409,60	

BILANCIO CONSUNTIVO PER L'ANNO 2007

GESTIONE DELLA SPESA

Codice	Voce	DESCRIZIONE	RS	Res. Conservati e Stanziamenti def. di bilancio	Conto Tesoreria	Deter. dei residui	Impegni	Minori residui o economie	
				CP	Pagamenti	Res. da riportare			
					Residui	Residui	Da residui		Residui
					Competenza	Competenza	Da competenza		Competenza
T	Totale	Totale	Residui al 31/12	Impegni al 31/12					
		FUNZIONE 04							
		Funzioni di istruzione pubblica							
		SERVIZIO 04.02							
		Istruzione elementare							
2.04.02.01	7130	Acquisizione di beni immobili	RS	38.051,98	36.331,82	1.026,83	37.358,65	693,33	
			CP						
			T		36.331,82	1.026,83	37.358,65		
		TOTALE Servizio 04.02	RS	38.051,98	36.331,82	1.026,83	37.358,65	693,33	
			CP						
			T		36.331,82	1.026,83	37.358,65		
		TOTALE Funzione 04	RS	38.051,98	36.331,82	1.026,83	37.358,65	693,33	
			CP						
			T		36.331,82	1.026,83	37.358,65		

BILANCIO CONSUNTIVO PER L'ANNO 2007

GESTIONE DELLA SPESA

Codice	Voce	DESCRIZIONE	RS	Res. Conservati e Stanziam. def. di bilancio	Conto Tesoreria	Deter. dei residui	Impegni	Minori residui o economie	
				CP	Pagamenti	Res. da riportare			
					Residui	Residui	Da residui		Residui
					Totale	Competenza	Da competenza		Competenza
T	Totale	Totale	Residui al 31/12	Impegni al 31/12					
		FUNZIONE 06 Funzioni nel settore sportivo e ricreativo							
		SERVIZIO 06.02 Stadio comunale, palazzo dello sport ed altri impianti							
2.06.02.01	7830	Acquisizione di beni immobili	RS CP T	244,80		244,80	244,80		
		TOTALE Servizio 06.02	RS CP T	244,80		244,80	244,80		
		TOTALE Funzione 06	RS CP T	244,80		244,80	244,80		

BILANCIO CONSUNTIVO PER L'ANNO 2007

GESTIONE DELLA SPESA

Codice	Voce	DESCRIZIONE	RS	Res. Conservati e Stanziam. def. di bilancio	Conto Tesoreria	Deter. dei residui	Impegni	Minori residui o economie	
				CP	Pagamenti	Res. da riportare			
					Residui	Residui	Da residui		Residui
					Competenza	Competenza	Da competenza		Competenza
T	Totale	Totale	Residui al 31/12	Impegni al 31/12					
		FUNZIONE 08 Funzioni nel campo della viabilità e dei trasporti							
		SERVIZIO 08.01 Viabilità, circolazione stradale e servizi connessi							
2.08.01.01	8230	Acquisizione di beni immobili	RS	3.349,68	3.349,68		3.349,68		
			CP						
			T		3.349,68		3.349,68		
		TOTALE Servizio 08.01	RS	3.349,68	3.349,68		3.349,68		
			CP						
			T		3.349,68		3.349,68		
		SERVIZIO 08.02 Illuminazione pubblica e servizi connessi							
2.08.02.01	8330	Acquisizione di beni immobili	RS	6.678,91	2.662,00	3.357,72	6.019,72	659,19	
			CP	3.500,00	2.178,70		2.178,70	1.321,30	
			T		4.840,70	3.357,72	8.198,42		
		TOTALE Servizio 08.02	RS	6.678,91	2.662,00	3.357,72	6.019,72	659,19	
			CP	3.500,00	2.178,70		2.178,70	1.321,30	
			T		4.840,70	3.357,72	8.198,42		
		TOTALE Funzione 08	RS	10.028,59	6.011,68	3.357,72	9.369,40	659,19	
			CP	3.500,00	2.178,70		2.178,70	1.321,30	
			T		8.190,38	3.357,72	11.548,10		

BILANCIO CONSUNTIVO PER L'ANNO 2007

GESTIONE DELLA SPESA

Codice	Voce	DESCRIZIONE	RS	Res. Conservati e Stanziam. def. di bilancio	Conto Tesoreria	Deter. dei residui	Impegni	Minori residui o economie
					Pagamenti	Res. da riportare		
				CP	Residui	Da residui	Residui	
				T	Competenza	Competenza	Da competenza	
			Totale	Totale	Residui al 31/12	Impegni al 31/12		
		FUNZIONE 09 Funzioni riguardanti la gestione del territorio e dell'ambiente						
		SERVIZIO 09.02 Edilizia residenziale pubblica locale e piani di edilizia economico-popolare						
2.09.02.07	8690	Trasferimenti di capitale	RS CP T	8.100,00	8.100,00 8.100,00		8.100,00 8.100,00	
		TOTALE Servizio 09.02	RS CP T	8.100,00	8.100,00 8.100,00		8.100,00 8.100,00	
		SERVIZIO 09.03 Servizio di protezione civile						
2.09.03.01	8730	Acquisizione di beni immobili	RS CP T	57.472,13		57.472,13 57.472,13	57.472,13 57.472,13	
		TOTALE Servizio 09.03	RS CP T	57.472,13		57.472,13 57.472,13	57.472,13 57.472,13	
		SERVIZIO 09.04 Servizio idrico integrato						
2.09.04.01	8830	Acquisizione di beni immobili	RS CP T	6.974,17		0,00 0,00	0,00 0,00	6.974,17
		TOTALE Servizio 09.04	RS CP T	6.974,17		0,00 0,00	0,00 0,00	6.974,17
		SERVIZIO 09.06 Parchi e servizi per la tutela ambientale del verde, altri servizi relativi al territorio ed all'ambiente						
2.09.06.01	9030	Acquisizione di beni immobili	RS CP T	109.000,00	27.000,00 27.000,00	82.000,00 82.000,00	109.000,00 109.000,00	

BILANCIO CONSUNTIVO PER L'ANNO 2007

GESTIONE DELLA SPESA

Codice	Voce	DESCRIZIONE	RS	Res. Conservati e Stanziamenti def. di bilancio	Conto Tesoreria	Deter. dei residui	Impegni	Minori residui o economie
					Pagamenti	Res. da riportare		
				Residui	Residui	Da residui	Residui	
				Competenza	Competenza	Da competenza	Competenza	
T	Totale	Totale	Residui al 31/12	Impegni al 31/12				
		TOTALE Servizio 09.06	RS CP T	109.000,00	27.000,00	82.000,00	109.000,00	
		TOTALE Funzione 09	RS CP T	173.446,30 8.100,00	27.000,00 8.100,00 35.100,00	139.472,13 139.472,13	166.472,13 8.100,00 174.572,13	6.974,17

BILANCIO CONSUNTIVO PER L'ANNO 2007

GESTIONE DELLA SPESA

Codice	Voce	DESCRIZIONE	RS	Res. Conservati e Stanziam. def. di bilancio	Conto Tesoreria	Deter. dei residui	Impegni	Minori residui o economie	
				Residui	Pagamenti	Res. da riportare			
					Residui	Residui	Da residui		Residui
					Competenza	Competenza	Da competenza		Competenza
T	Totale	Totale	Residui al 31/12	Impegni al 31/12					
		FUNZIONE 10							
		Funzioni nel settore sociale							
		SERVIZIO 10.05							
		Servizio necroscopico e cimiteriale							
2.10.05.01	9530	Acquisizione di beni immobili	RS	1.958,16		1.958,16	1.958,16		
			CP	2.160,00	2.160,00		2.160,00		
			T		2.160,00	1.958,16	4.118,16		
		TOTALE Servizio 10.05	RS	1.958,16		1.958,16	1.958,16		
			CP	2.160,00	2.160,00		2.160,00		
			T		2.160,00	1.958,16	4.118,16		
		TOTALE Funzione 10	RS	1.958,16		1.958,16	1.958,16		
			CP	2.160,00	2.160,00		2.160,00		
			T		2.160,00	1.958,16	4.118,16		

BILANCIO CONSUNTIVO PER L'ANNO 2007

GESTIONE DELLA SPESA

Codice	Voce	DESCRIZIONE	RS	Res. Conservati e Stanziam. def. di bilancio	Conto Tesoreria	Deter. dei residui	Impegni	Minori residui o economie	
				CP	Pagamenti	Res. da riportare			
					Residui	Residui	Da residui		Residui
					Totale	Competenza	Da competenza		Competenza
T	Totale	Totale	Residui al 31/12	Impegni al 31/12					
		FUNZIONE 11 Funzioni nel campo dello sviluppo economico							
		SERVIZIO 11.05 Servizi relativi al commercio							
2.11.05.05	10070	Acquisizione di beni mobili, macchine ed attrezzature tecnico-scientifiche	RS CP T	700,00	660,00 660,00		660,00 660,00	40,00	
		TOTALE Servizio 11.05	RS CP T	700,00	660,00 660,00		660,00 660,00	40,00	
		TOTALE Funzione 11	RS CP T	700,00	660,00 660,00		660,00 660,00	40,00	

BILANCIO CONSUNTIVO PER L'ANNO 2007

GESTIONE DELLA SPESA

Codice	Voce	DESCRIZIONE	RS	Res. Conservati e Stanziam. def. di bilancio	Conto Tesoreria	Deter. dei residui	Impegni	Minori residui o economie
				Pagamenti	Res. da riportare			
				Residui	Residui	Da residui	Residui	
				CP	Competenza	Da competenza	Competenza	
T	Totale	Totale	Residui al 31/12	Impegni al 31/12				
		RIASSUNTO TITOLO 2						
		Funzione 1	RS	1.032,00		1.032,00	1.032,00	
			CP	28.400,00	7.377,60		7.377,60	21.022,40
			T		7.377,60	1.032,00	8.409,60	
		Funzione 4	RS	38.051,98	36.331,82	1.026,83	37.358,65	693,33
			CP					
			T		36.331,82	1.026,83	37.358,65	
		Funzione 6	RS	244,80		244,80	244,80	
			CP					
			T			244,80	244,80	
		Funzione 8	RS	10.028,59	6.011,68	3.357,72	9.369,40	659,19
			CP	3.500,00	2.178,70		2.178,70	1.321,30
			T		8.190,38	3.357,72	11.548,10	
		Funzione 9	RS	173.446,30	27.000,00	139.472,13	166.472,13	6.974,17
			CP	8.100,00	8.100,00		8.100,00	
			T		35.100,00	139.472,13	174.572,13	
		Funzione 10	RS	1.958,16		1.958,16	1.958,16	
			CP	2.160,00	2.160,00		2.160,00	
			T		2.160,00	1.958,16	4.118,16	
		Funzione 11	RS					
			CP	700,00	660,00		660,00	40,00
			T		660,00		660,00	
		TOTALE TITOLO 2	RS	224.761,83	69.343,50	147.091,64	216.435,14	8.326,69
			CP	42.860,00	20.476,30		20.476,30	22.383,70
			T		89.819,80	147.091,64	236.911,44	

BILANCIO CONSUNTIVO PER L'ANNO 2007

GESTIONE DELLA SPESA

Codice	Voce	DESCRIZIONE	RS	Res. Conservati e Stanziam. def. di bilancio	Conto Tesoreria	Deter. dei residui	Impegni	Minori residui o economie
					Pagamenti	Res. da riportare		
				Residui	Residui	Da residui	Residui	
				CP	Competenza	Da competenza	Competenza	
T	Totale	Totale	Residui al 31/12	Impegni al 31/12				
		TITOLO: 3						
		Spese per Rimborso di Prestiti						
		FUNZIONE 01						
		Funzioni generali di amministrazione, di gestione e di controllo						
		SERVIZIO 01.03						
		Gestione economica, finanziaria, programmazione, provveditorato e controllo di gestione						
3.01.03.03	11050	Rimborso di quota capitale di mutui e prestiti	RS CP T	37.758,82	37.758,82 37.758,82		37.758,82 37.758,82	
		TOTALE Servizio 01.03	RS CP T	37.758,82	37.758,82 37.758,82		37.758,82 37.758,82	
		TOTALE Funzione 01	RS CP T	37.758,82	37.758,82 37.758,82		37.758,82 37.758,82	

BILANCIO CONSUNTIVO PER L'ANNO 2007

GESTIONE DELLA SPESA

Codice	Voce	DESCRIZIONE	RS	Res. Conservati e Stanziam. def. di bilancio	Conto Tesoreria	Deter. dei residui	Impegni	Minori residui o economie
				Residui	Pagamenti	Res. da riportare		
				Competenza	Residui	Da residui	Residui	
				CP	Competenza	Da competenza	Competenza	
T	Totale	Totale	Residui al 31/12	Impegni al 31/12				
		RIASSUNTO TITOLO 3						
		Funzione 1	RS					
			CP	37.758,82	37.758,82		37.758,82	
			T		37.758,82		37.758,82	
		TOTALE TITOLO 3	RS					
			CP	37.758,82	37.758,82		37.758,82	
			T		37.758,82		37.758,82	

BILANCIO CONSUNTIVO PER L'ANNO 2007

GESTIONE DELLA SPESA

Codice	Voce	DESCRIZIONE	RS	Res. Conservati e	Conto Tesoreria	Deter. dei residui	Impegni	Minori residui o economie
				Stanziam. def. di bilancio	Pagamenti	Res. da riportare		
				Residui	Residui	Da residui	Residui	
				CP	Competenza	Da competenza	Competenza	
T	Totale	Totale	Residui al 31/12	Impegni al 31/12				
TITOLO: 4								
Spese per Servizi per Conto di Terzi								
4.00.00.01	13530	Ritenute previdenziali e assistenziali al personale	RS					
			CP	21.000,00	12.773,68	2.118,00	14.891,68	6.108,32
			T		12.773,68	2.118,00	14.891,68	
4.00.00.02	13540	Ritenute erariali	RS					
			CP	65.000,00	40.676,12	5.933,48	46.609,60	18.390,40
			T		40.676,12	5.933,48	46.609,60	
4.00.00.03	13550	Altre ritenute al personale per conto di terzi	RS					
			CP	500,00		386,23	386,23	113,77
			T			386,23	386,23	
4.00.00.04	13560	Restituzione di depositi cauzionali	RS	1.502,83		1.502,83	1.502,83	
			CP	22.017,00				22.017,00
			T			1.502,83	1.502,83	
4.00.00.05	13570	Spese per servizi per conto di terzi	RS	2.435,11	1.779,87	635,24	2.415,11	20,00
			CP	210.000,00	36.227,00	4.567,80	40.794,80	169.205,20
			T		38.006,87	5.203,04	43.209,91	
4.00.00.06	13580	Anticipazione di fondi per il servizio economato	RS					
			CP	1.550,00	1.549,37		1.549,37	0,63
			T		1.549,37		1.549,37	
4.00.00.07	13590	Restituzione di depositi per spese contrattuali	RS					
			CP	517,00				517,00
			T					

BILANCIO CONSUNTIVO PER L'ANNO 2007

GESTIONE DELLA SPESA

Codice	Voce	DESCRIZIONE	RS	Res. Conservati e Stanziamenti def. di bilancio	Conto Tesoreria	Deter. dei residui	Impegni	Minori residui o economie
					Pagamenti	Res. da riportare		
				CP	Residui	Residui	Residui	
				T	Competenza	Competenza	Da competenza	
			T	Totale	Totale	Residui al 31/12	Impegni al 31/12	
		RIASSUNTO TITOLO 4						
		TOTALE TITOLO 4	RS	3.937,94	1.779,87	2.138,07	3.917,94	20,00
			CP	320.584,00	91.226,17	13.005,51	104.231,68	216.352,32
			T		93.006,04	15.143,58	108.149,62	

BILANCIO CONSUNTIVO PER L'ANNO 2007

GESTIONE DELLA SPESA

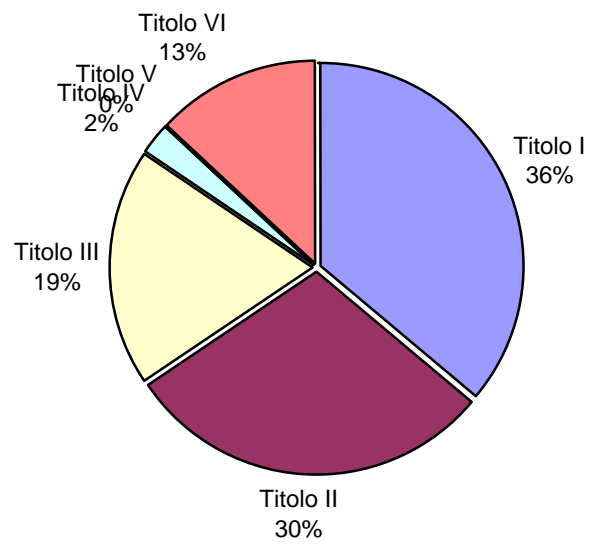
Codice	Voce	DESCRIZIONE	RS	Res. Conservati e Stanziam. def. di bilancio	Conto Tesoreria	Deter. dei residui	Impegni	Minori residui o economie	
					Pagamenti	Res. da riportare			
				CP	Residui	Residui	Da residui		Residui
				T	Competenza	Competenza	Da competenza		Competenza
			Totale	Totale	Residui al 31/12	Impegni al 31/12			
RIEPILOGO DEI TITOLI									
		Titolo 1	RS	143.561,27	56.247,56	84.005,57	140.253,13	3.308,14	
			CP	662.972,93	378.380,77	259.345,82	637.726,59	25.246,34	
			T		434.628,33	343.351,39	777.979,72		
		Titolo 2	RS	224.761,83	69.343,50	147.091,64	216.435,14	8.326,69	
			CP	42.860,00	20.476,30		20.476,30	22.383,70	
			T		89.819,80	147.091,64	236.911,44		
		Titolo 3	RS						
			CP	37.758,82	37.758,82		37.758,82		
			T		37.758,82		37.758,82		
		Titolo 4	RS	3.937,94	1.779,87	2.138,07	3.917,94	20,00	
			CP	320.584,00	91.226,17	13.005,51	104.231,68	216.352,32	
			T		93.006,04	15.143,58	108.149,62		
		TOTALE	RS	372.261,04	127.370,93	233.235,28	360.606,21	11.654,83	
			CP	1.064.175,75	527.842,06	272.351,33	800.193,39	263.982,36	
			T		655.212,99	505.586,61	1.160.799,60		
		Disavanzo di Amministrazione		0,00					
		TOTALE GENERALE	RS	372.261,04	127.370,93	233.235,28	360.606,21	11.654,83	
			CP	1.064.175,75	527.842,06	272.351,33	800.193,39	263.982,36	
			T		655.212,99	505.586,61	1.160.799,60		

Conto del Bilancio 2007

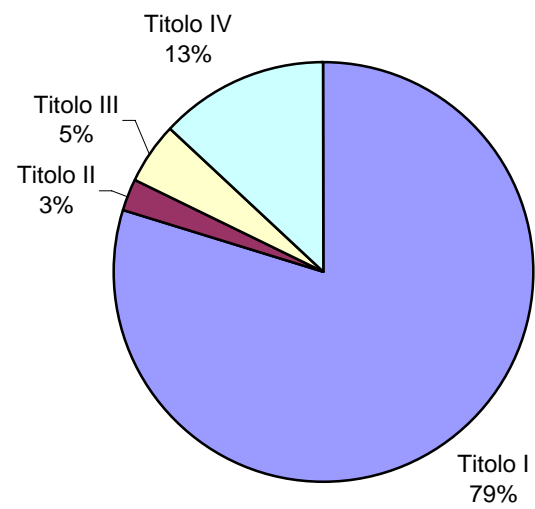
Comune di Caresana

ENTRATE		Accertato	SPESA		Impegnato
Titolo I	- Entrate Tributarie	290.198,80	Titolo I	- Spese correnti.....	637.726,59
Titolo II	- Entrate derivanti da contributi e trasferimenti correnti dello Stato, della Regione e di altri enti pubblici, anche in rapporto all'esercizio di funzioni della Regione.....	237.124,61	Titolo II	- Spese in conto capitale.....	20.476,30
Titolo III	- Entrate Extratributarie	151.961,17		Totale spese finali.....	658.202,89
Titolo IV	- Entrate derivanti da alienazioni, da trasferimenti di capitale e da riscossione di crediti.....	19.887,36	Titolo III	- Spese per il rimborso di prestiti.....	37.758,82
	Totale Entrate Finali.....	699.171,94			
Titolo V	- Entrate derivanti da accensione di prestiti.....	0,00			
	TOTALE	699.171,94		TOTALE	695.961,71
Titolo VI	- Entrate da servizi per conto di terzi.....	104.231,68	Titolo IV	- Spese per servizi per conto di terzi.....	104.231,68
	Totale	803.403,62		Totale.....	800.193,39
Avanzo di amministrazione.....		0,00	Disavanzo di amministrazione.....		0,00
	TOTALE COMPLESSIVO ENTRATE	803.403,62		TOTALE COMPLESSIVO SPESE	800.193,39

riparto ENTRATE per titoli



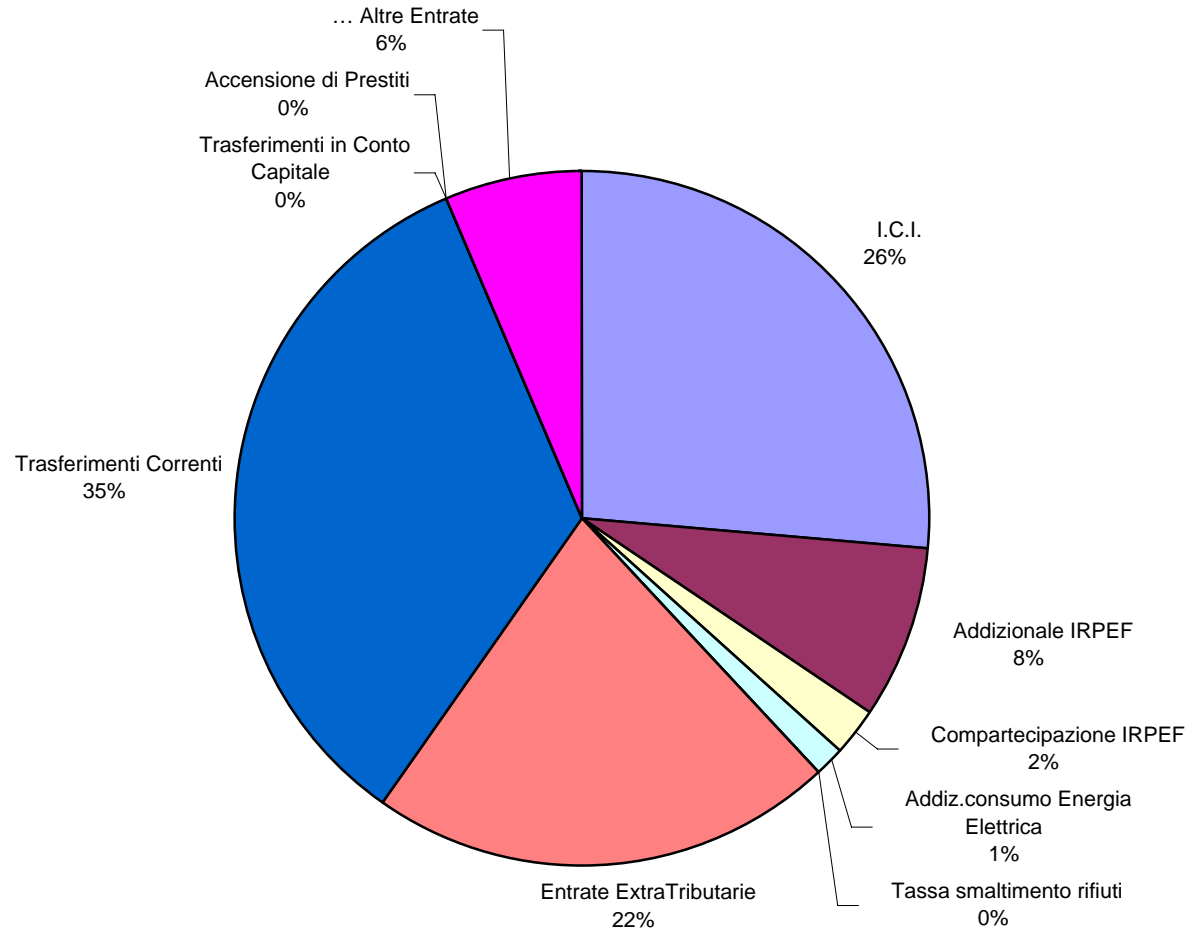
riparto SPESE per titoli



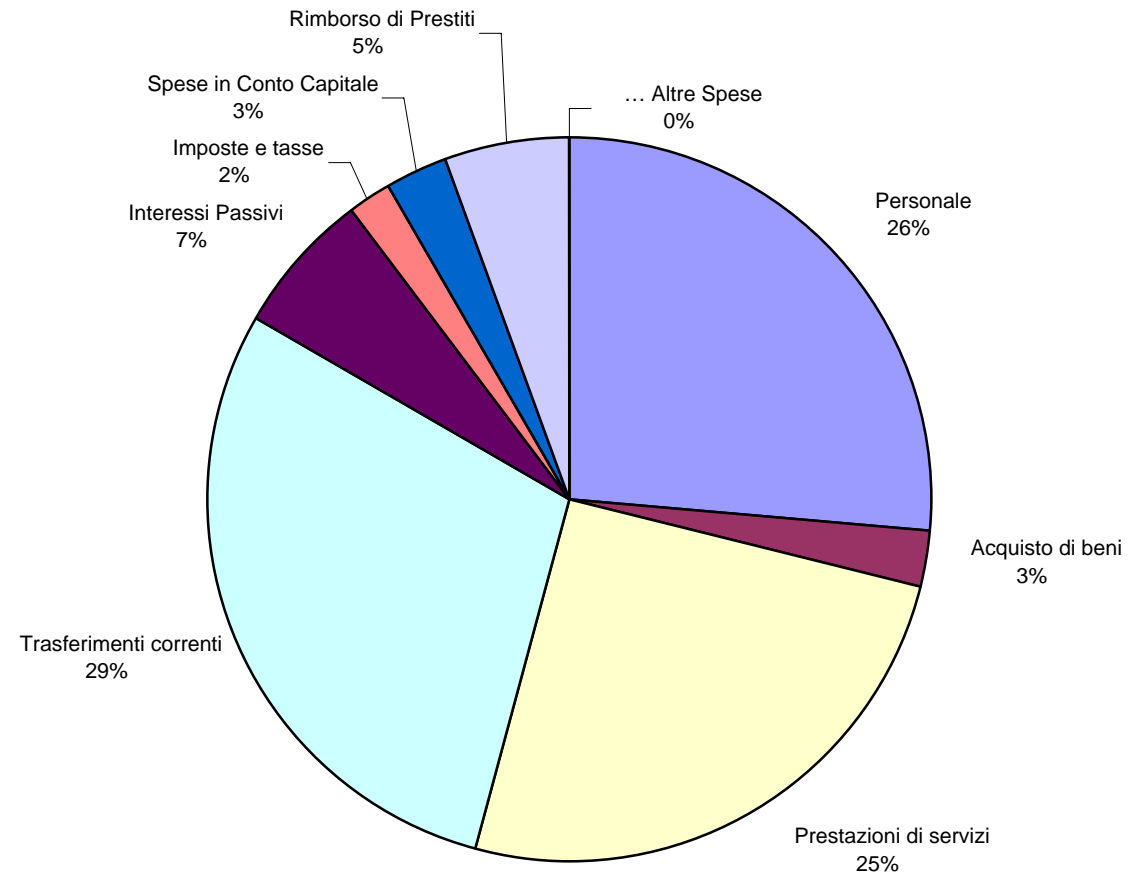
Analisi Economica del Conto

entrate		spese	
I.C.I.	184.899,44	Personale	183.224,59
Addizionale IRPEF	55.000,00	Acquisto di beni	18.204,95
Compartecipazione IRPEF	16.250,04	Prestazioni di servizi	175.840,30
Addiz.consumo Energia Elettrica	9.980,32	Trasferimenti correnti	202.514,16
Tassa smaltimento rifiuti	0,00	Interessi Passivi	45.393,72
Entrate ExtraTributarie	151.961,17	Imposte e tasse	11.854,94
Trasferimenti Correnti	237.124,61	Spese in Conto Capitale	20.476,30
Trasferimenti in Conto Capitale	0,00	Rimborso di Prestiti	37.758,82
Accensione di Prestiti	0,00	... Altre Spese	693,93
... Altre Entrate	43.956,36		
TOTALE ENTRATE (escluse part.di giro)	699.171,94	TOTALE SPESE (escluse part.di giro)	695.961,71

Analisi Economica Entrate



Analisi Economica Spese



CONTO CONSUNTIVO

QUADRO RIASSUNTIVO DELLA GESTIONE FINANZIARIA			
	GESTIONE		
	RESIDUI	COMPETENZA	TOTALE
Fondo di cassa al 1° gennaio			420,65
RISCOSSIONI	147.568,90	533.274,23	680.843,13
PAGAMENTI	127.370,93	527.842,06	655.212,99
FONDO DI CASSA AL 31 DICEMBRE			26.050,79
PAGAMENTI per azioni esecutive non regolarizzate al 31 dicembre			0,00
DIFFERENZA			26.050,79
RESIDUI ATTIVI	215.655,52	270.129,39	485.784,91
RESIDUI PASSIVI	233.235,28	272.351,33	505.586,61
DIFFERENZA			-19.801,70
	AVANZO (+)		6.249,09
	- FONDI VINCOLATI		6.249,09
	- FONDI PER FINANZIAMENTO		
	- SPESE IN CONTO CAPITALE		0,00
	- FONDI DI AMMORTAMENTO		0,00
	- FONDI NON VINCOLATI		0,00
Risultato di amministrazione			